

वार्षिक रिपोर्ट
(संक्षिप्त)
ANNUAL REPORT
(Abridged) | 2016-17

TRUSTED BY MILLIONS SINCE 1895



The journey of excellence continues



पंजाब नैशनल बैंक
... भरोसे का प्रतीक!



punjab national bank

...the name you can bANK upon!




श्री सुनील मेहता, प्रबंध निदेशक एवं सीईओ, पंजाब नैशनल बैंक, भीखाएजी कामा प्लेस, नई दिल्ली में पहले दिन कार्यभार ग्रहण करने के शुभ अवसर पर बैंक के संस्थापक लाला लापजत राय को श्रद्धांजलि अर्पित करते हुए।

Shri Sunil Mehta, Managing Director & CEO paying tribute to Lala Lajpat Rai – Founder of the Bank, on his joining at Punjab National Bank, Head Office, Bhikhaiji Cama Place, New Delhi



श्री सुनील मेहता, प्रबंध निदेशक एवं सीईओ ने नई दिल्ली में एक संवाददाता सम्मेलन में बैंक के वार्षिक वित्तीय परिणामों (2016-17) की घोषणा की। इस अवसर पर बैंक के कार्यपालक निदेशक श्री के.वी. ब्रह्माजी राव, डॉ. राम एस. संगापूरे तथा श्री संजीव शरण भी उपस्थित थे।

Shri Sunil Mehta, Managing Director & CEO declaring Annual Financial Results (2016-17) of the Bank in a Press Conference at New Delhi alongwith Shri K.V. Brahmaji Rao, Dr. Ram S. Sangapure and Shri Sanjiv Sharan, Executive Directors of the Bank



चेयरमैन की डेस्क से From the Chairman's Desk

प्रिय शेयरधारकों,

वित्तीय वर्ष 2016-17 आपके बैंक के लिए एक और महत्वपूर्ण तथा रोमांचक वर्ष सिद्ध हुआ। बैंक ने पारंपरिक ऋण पोर्टफोलियो से संबंधित समस्याओं को पहचान कर इनका समाधान आरंभ करने के साथ-साथ विकास के ऐसे नए अवसरों की पहचान भी की जिनका बैंक लाभ उठाने की विशेष स्थिति में है। बैंक तेजी से बदलते वैश्विक परिवेश और विभिन्न घरेलू प्रतिस्पर्धात्मक दबावों के कारण सामने आए जोखिमों के प्रति जागरूक है। वैश्विक वृद्धि की गति भी धीमी और अस्थिर रही है। संयोग से, सार्वजनिक निवेश में वृद्धि की संभावनाओं के साथ-साथ घरेलू आर्थिक वृद्धि की संभावनाएं भी सकारात्मक बनी रहीं।

वर्ष के दौरान आपका बैंक व्यस्ततम कारोबारी गतिविधियों का साक्षी बना। नवम्बर व दिसम्बर 2016 में विमुद्रीकरण ने बाजार के कुछ हिस्सों में विकास की गति में क्षणिक व्यवधान उत्पन्न किया परंतु आने वाले महीनों में वापसी के संकेत स्पष्ट दिखाई दिए। विमुद्रीकरण ने आपके बैंक को डिजिटलीकरण की गति को बढ़ाने के नए अवसर प्रदान किए। इस महत्वपूर्ण समय में बैंक ने सबसे आगे रहते हुए मुख्य भूमिका निभाई और अपनी दूरदर्शिता तथा संवेदनशीलता का प्रदर्शन करते हुए बैंक जनता के साथ-साथ सरकार की अपेक्षाओं को भी पूरा किया। पीएनबी को अपने सभी कर्मचारियों पर गर्व है जिन्होंने इस अवसर पर अपनी योग्यताओं एवं क्षमताओं का प्रमाण दिया है। बैंक बाजार की जरूरतों के प्रति सक्रिय एवं सचेत रहा और अंतःस्थापित ग्राहक संबंध बनाने की दिशा में नवोन्मेष करता रहा। आपका बैंक वित्तीय समावेशन के क्षेत्र में अग्रणी रहा है। बैंक ने कई पुरस्कार एवं सम्मान अर्जित किए हैं। बैंक इस संवर्ग में अग्रणी रहने के लिए प्रतिबद्ध है। बैंक ने मौजूदा ग्राहकों के साथ-साथ उभरते युवा ग्राहकों की मांग को पूरा करने के लिए विभिन्न उत्पादों और सेवाओं का आरंभ किया। ऐसे उत्पादों और सेवाओं में पीएनबी किट्टी, यूपीआई, पीएनबी वेव-एन-पे संपर्क रहित क्रेडिट कार्ड शामिल हैं जो बैंकिंग को सरल और सहज बनाएंगे।

Dear Shareholders,

Financial Year 2016-17 proved to be another eventful and exciting year for your bank. On one hand, the bank embarked on recognition and resolution of legacy credit portfolio issues and on other, it identified new growth opportunities where it is uniquely positioned. The bank is conscious of the risks it faces in a rapidly evolving global environment and various domestic competitive pressures. The global growth was slow and volatile. Fortunately, domestic economic growth prospects remain positive coupled with expected higher public investments.

Your bank witnessed hectic activity during the year. Demonetization in November and December 2016 caused temporary dislocation in growth momentum in some market segments with indications of a bounce back in ensuing months. The demonetization provided new opportunities to your bank for enhanced digitization. The Bank remained at the forefront and played a key role during this critical period, displaying prudence and responsiveness in meeting expectations of customers and the Government. We are proud of all PNB employees who rose to the occasion. The Bank remained active and alert to market needs and continued to innovate in building embedded customer relationships. Your bank has been at the fore-front on financial inclusion. It has won many awards and accolades. The Bank is committed to take a lead position in this segment. Various new products and services were launched to meet the demand of existing and emerging young customers. These include PNB Kitty, UPI and PNB Wave & Pay Contactless Credit Card which will make banking simple and seamless.



बढ़ती दबावग्रस्त आस्तियां और इनके फलस्वरूप उत्पन्न होने वाली उपयुक्त समाधान की चुनौतियां वर्ष भर बैंकिंग उद्योग को परेशान करती रहीं। यह आपके बैंक के लिए भी चिंता का गंभीर कारण है। बैंक ने लागू नियामक रूपरेखा के अंतर्गत अन्य ऋणदाताओं के साथ मिलकर इस समस्या को शीघ्रता से सुलझाने का संकल्प किया है। इस चुनौतीपूर्ण परिदृश्य के बावजूद, वसूली और आस्ति गुणवत्ता के उन्नयन की दिशा में बैंक द्वारा किए गए प्रयास उल्लेखनीय रहे हैं। दबावग्रस्त आस्तियों की पहचान करने और इनके समाधान की प्रक्रिया तैयार करने के लिए स्थापित किए गए 'वॉर रूम' ने इस समस्या पर ध्यान केंद्रित करते हुए इससे निपटने में सहायता प्रदान की। उच्चतर प्रावधान कवरेज अनुपात के साथ एनपीए गत वर्षों के स्तर से नीचे रहा। वित्तीय वर्ष 2017-18 में भी बैंक प्रबंधन द्वारा इन प्रयासों पर तीव्र ध्यान दिया जाएगा।

31 मार्च 2017 को समाप्त हुए वित्तीय वर्ष के दौरान आपके बैंक ने उद्योग में ऋण वृद्धि कम रहने के बावजूद रु.10 लाख करोड़ से अधिक के कारोबार स्तर को पार करते हुए कारोबार के क्षेत्र में विभिन्न महत्वपूर्ण उपलब्धियां अर्जित की हैं। घरेलू जमा राशियों में 46% की हिस्सेदारी के साथ कासा जमा राशियों के क्षेत्र में बैंक की वृद्धि अनुकरणीय रही है। ग्रामीण और शहरी युवाओं की बढ़ती आकांक्षाओं को पूरा करने के लिए बैंक रिटेल में सुदृढ़ वृद्धि के प्रयास करता रहेगा।

भारतीय अर्थव्यवस्था परिवर्तन के दौर से गुजर रही है और अधिकतर मामलों में विकास की गति में तेजी आना संभावित है। घरेलू मोर्चे पर, अन्य पहलों के साथ-साथ दिवालियापन और शोधन अक्षमता संहिता, माल और सेवा कर (जीएसटी), प्रमुख संरचनात्मक क्षेत्रों में नीतिगत स्पष्टता और अधिक सार्वजनिक निवेश से आर्थिक स्थिरता और विकास की गति में और भी वृद्धि होगी। केंद्रीय बजट 2017-18 में कृषि, ग्रामीण आंतरिक क्षेत्रों, किफायती आवास तथा अवसंरचना को फोकस क्षेत्रों के रूप में रेखांकित किया गया है। साथ ही, अतीत में आरंभ की जा चुकी अथवा वर्तमान में प्रक्रियाधीन प्रमुख नीतिगत पहलों से निवेश चक्र को और भी गति मिल सकती है। वैश्विक दृष्टिकोण के हाल के संकेत कम निराशाजनक रहे हैं। हालांकि, वैश्विक पूंजी प्रवाह अभी भी अस्थायी बने हुए हैं और पूर्वानुमेयता एवं जोखिम प्रतिफल की मांग कर रहे हैं।

विश्व स्तर पर बैंकों के लिए प्रतिस्पर्धा और पूंजीगत अपेक्षाएं बढ़ेंगी। पूंजी के कुशल उपयोग को संभव करने के लिए जोखिम प्रबंधन महत्वपूर्ण होगा। बैंकिंग और दूरसंचार में तेजी से बदलता तकनीकी घटनाक्रम परस्पर निर्भरता को उत्प्रेरित करते हुए भिन्नताओं को कम कर रहा है। बैंकों के लिए नए उत्पादों और डिजीवरी प्लेटफॉर्म के विकास हेतु डेटा विश्लेषिकी और डेटा प्रबंधन प्रमुख सहायक होंगे। सुदृढ़ साइबर सुरक्षा और अनवरत डेटा अखंडता फायरवॉल बैंक के नेतृत्व के लिए तेजी से महत्वपूर्ण विषय बन रहे हैं। खर्चीली पारंपरिक शाखा बैंकिंग धीरे-धीरे डिजिटल और मोबाइल बैंकिंग का मार्ग प्रशस्त कर रही है। उत्पादों व डिजीवरी प्लेटफॉर्मों के संबंध में ग्राहक की प्रोफाइल एवं उनके क्रय व्यवहार में निरंतर परिवर्तन हो रहे हैं। कठोर बैंकिंग विनियम बैंकों में उच्चतर जोखिम पूंजी पर जोर देंगे। नए लेखांकन मानकों का कार्यान्वयन क्षत आस्तियों की

Rising stressed assets and consequent challenges of appropriate resolution have bedeviled the banking industry during the year. This remains a serious cause of concern for your Bank as well. The Bank has resolved to address this issue expeditiously in conjunction with other lenders under the applicable regulatory framework. Despite a challenging scenario, your Bank's efforts towards recoveries and upgradation of asset quality have been noteworthy. 'War Room' set up to identify and devise a resolution process for Stressed Assets enabled to deal with this issue in a focused manner. NPAs were below prior year levels with higher Provision Coverage Ratio. These efforts will continue to receive intense management attention in Financial Year 2017-18.

During Financial Year ending March 31st, 2017 your Bank accomplished many important business milestones including crossing ₹10 lakh crore in business despite tepid credit growth in the industry. The Bank's growth in CASA deposits was exemplary with 46% share in Domestic Deposits. The Bank intends to pursue strong retail growth to meet growing aspirations of rural and urban youth.

The Indian economy is at a transformative stage and growth momentum on most counts is expected to accelerate. On the domestic front, the progress on key structural reforms including the Insolvency and Bankruptcy Code, Goods and Services Tax (GST), policy clarity in key infrastructure sectors, higher public investments amongst other initiatives will provide further economic stability and growth impetus. The Union Budget 2017-18 highlighted agriculture, rural hinterland, affordable housing and infrastructure as the focus areas. Also key policy initiatives taken in the past and those in the pipeline will provide further momentum to the investment cycle. Recent signs of global outlook are less discouraging. However, global capital flows are still tentative, seeking predictability and risk returns.

Competition and capital requirements for banks globally will intensify. Management of risks to enable efficient use of capital will be critical. Fast evolving technological developments in banking and telecommunications are catalyzing inter-dependencies and blurring lines of distinction. Analytics and data management will become key enablers for development of new products and delivery platforms for banks. Robust cyber security and incessant data integrity firewalls are fast becoming center-stage issues for bank's leadership. Expensive brick and mortar branch banking will progressively give way to digital and mobile banking. Customer profile and buying behavior of products and delivery platforms are constantly evolving. Stringent banking regulations will push for higher risk capital in banks. Implementation of new accounting standards will enforce consistency and transparency in

पहचान में अधिक स्थिरता और पारदर्शिता लाएगा। ये घटनाक्रम बैंकों में प्रतिफल की आशाओं को पूरा करने अथवा वृद्धिशील पूंजी के विनियोजन के लिए वैश्विक बैंकिंग क्षेत्र को रणनीतिक समेकन तथा वित्तीय उत्पादों एवं सेवाओं की पुनर्संरचना हेतु तत्पर बनाएंगे।

आपका बैंक ऐसे वैश्विक घटनाक्रम और उनके संभावित स्थानीय प्रभाव के प्रति सचेत है। बैंक इस परिवर्तन के लिए पूरी तरह से तत्पर है। इस परिवर्तन के लिए पुनर्विन्यास के साथ-साथ भारत सरकार सहित सभी हितधारकों का सहयोग आवश्यक होगा। बैंक का समृद्ध इतिहास, सुदृढ़ ब्रांड, बाजार की स्थिति और समर्पित कर्मचारी क्षितिज पर उभरने वाले विविध नए अवसरों का लाभ उठाने के लिए मलीभांति तैयार हैं। कई पहल प्रगति में हैं। प्रबंधन लगन के साथ कार्य करते हुए बैंकों की कोर बैंकिंग प्रौद्योगिकी के उन्नयन की गति को तेजी से बढ़ा रहा है और समकालीन डिजिटल डिलीवरी प्लेटफॉर्म भी निर्मित कर रहा है। इससे बैंक के सफल वित्तीय समावेशन अभियान को और अधिक प्रोत्साहन मिलेगा। जोखिम प्रबंधन प्रक्रियाओं को बाजार की स्थितियों के अनुरूप निरंतर परिष्कृत किया जाएगा। बैंक अपनी आस्तियों एवं ग्राहक पेशकशों के लिए जोखिम आधारित मूल्य निर्धारण को संस्थागत रूप प्रदान करेगा। आपका बैंक ग्रामीण और शहरी बाजारों में अपने ग्राहकों की विभिन्न आवश्यकताओं को पूरा करने की बेहतर स्थिति में है। बैंक अपने 10 करोड़ से अधिक मूल्यवान ग्राहकों को सेवाएं उपलब्ध कराने के लिए अपने कारोबार में और महत्वपूर्ण रूप से अपने कर्मचारियों के कौशल की वृद्धि में निरंतर निवेश करता रहेगा।

हम परिवर्तन की अपनी इस यात्रा का उत्साह के साथ आरंभ कर रहे पंजाब नेशनल बैंक को आपका सतत सहयोग एवं विश्वास मिलने की आशा करते हैं।

भवदीय,

हस्ता/-

(सुनील मेहता)

recognition of impaired assets. These developments should prepare the global banking sector for strategic consolidation and re-engineering of financial products and services to meet return expectations or deployment of incremental capital in banks.

Your bank is conscious of these developments globally and potential impact locally. The Bank is preparing in full earnest for this change. It will require re-orientation and support from all stakeholders including the Government of India. The Bank's rich history, strong brand, market position and dedicated employees are well poised to capitalize on the many new opportunities in the horizon. There are several initiatives in progress. The management is working assiduously and fast changing gears in upgradation of the Bank's core banking technology and concurrently building a contemporary digital delivery platform. This will provide further impetus to the bank's successful financial inclusion drive. The risk management processes will be continuously refined in line with market conditions. The Bank will institutionalize risk based pricing for its assets and customer offerings. Your bank is well positioned to meet the diverse needs of its customers in rural and urban markets. It will continue to invest significantly in its businesses and importantly in skill development of employees for serving our over ten crore valuable customers.

We look to your continued support and confidence in Punjab National Bank as it embarks with vigour on its journey of change.

Yours sincerely,



(Sunil Mehta)



प्रबंध निदेशक एवं सीईओ की डेस्क से

From the Managing Director & CEO's Desk

प्रिय शेयरधारको,

वित्तीय वर्ष 2016-17 के लिए बैंक की वार्षिक रिपोर्ट आपके साथ साझा करना मेरे लिए हर्ष का विषय है। समीक्षाधीन वर्ष दो प्रमुख मैक्रो-आर्थिक घटनाक्रमों का साक्षी रहा। पहला घटनाक्रम सर्वाधिक मूल्यवर्ग के दोनों मुद्रा नोटों के विमुद्रीकरण की कार्रवाई था और दूसरा माल एवं सेवा कर (जीएसटी) के कार्यान्वयन का मार्ग प्रशस्त किया जाना था।

मध्यम से दीर्घकालिक अवधि में विमुद्रीकरण से अत्यधिक लाभ प्राप्त होने की संभावना है और इसने तेज डिजिटलीकरण का मार्ग प्रशस्त किया है। एकीकृत जीएसटी के कार्यान्वयन को अप्रत्यक्ष कर के सर्वाधिक दूरगामी सुधारों में से एक के रूप में देखा जाता है जिससे एक उभयनिष्ठ भारतीय बाजार बनने और कर अनुपालन एवं अधिशासन में सुधार आने की संभावना है।

विमुद्रीकरण के परिणामस्वरूप, सीएसओ ने वि.व.'17 के लिए अनुमानित जीडीपी वृद्धि दर को 7.6% से घटाकर 7.1% कर दिया है। वि.व.'17 तीसरी तिमाही के जीडीपी आंकड़ों में 7% की वृद्धि हुई जिन्होंने विमुद्रीकरण के किसी भी बड़े प्रभाव की आशंका को दूर किया। एक तत्काल परिणाम के रूप में उद्योग तथा सेवा क्षेत्र में वृद्धि सीमित रही लेकिन मानसून में सुधार के कारण कृषि में वृद्धि हुई। आरबीआई द्वारा छठवीं द्विमासिक मौद्रिक नीति समीक्षा में अपना रुख उदार से बदल कर तटस्थ कर लिए जाने के कारण सेवागत मुद्रास्फीति में आई स्थिरता ने दरों में कटौती के चक्र की दक्षिणवर्ती गति पर रोक लगा दी।

विनिर्दिष्ट बैंक नोटों (एसबीएन) की वापसी का तात्कालिक वित्तीय प्रभाव बैंक जमाशियों में बढ़ोतरी था, जिसके कारण संचलनरत मुद्रा में तदनुरूप कमी आई। गत वर्ष की तुलना में इस वर्ष जमाशियों में तेजी से वृद्धि हुई। यद्यपि इन जमाशियों का प्रतिधारण और वृद्धि की गति को जारी रखना चुनौतीपूर्ण होगा। तथापि, मांग में कमी आने से ऋण वृद्धि भी प्रभावित हुई।

Dear Shareholders,

It gives me a great pleasure to share with you the Annual Report of the Bank for FY'17. The year in review was marked by two major macro-economic developments. The first was the action to demonetize the two highest denomination notes and the second was paving the way for implementing the Goods and Services Tax (GST).

Demonetization holds huge potential benefits in the medium to long-term and has paved the way for faster digitalization. The implementation of a unified GST is viewed as one of the most far-reaching indirect tax reforms, as it is likely to create a common Indian market, improve tax compliance and governance.

Consequent upon demonetization, CSO reduced the estimated GDP growth for FY'17 to 7.1% from 7.6%. The GDP numbers for Q3FY'17 grew at 7% allaying fears of any major effect of demonetization. As an immediate aftermath there was a moderate growth in industrial and service sector but the agriculture grew on the back of improved monsoon. The stickiness in service inflation paused the southwards momentum of the rate cut cycles as RBI changed its stance from accommodative to neutral in the Sixth Bi-monthly Monetary Policy Review.

The immediate financial impact of withdrawal of Specified Bank Notes (SBNs) was a surge in bank deposits with a commensurate fall in currency in circulation. Deposit grew at a faster pace this year as compared to that of last year. The retention of these deposits and carrying forward the momentum although shall remain challenging. However, the credit growth was impacted as demand slowed down.

ऐसी अपेक्षाएं हैं कि वित्तीय वृद्धि के मध्यम और दीर्घकालिक निर्धारक संभावित रूप से वि.व.'18 में महत्वपूर्ण बने रहेंगे। सुदृढ़ आर्थिक आधार, सहायक मौद्रिक व राजकोषीय नीति, जीएसटी के पारित होने और प्रमुख संरचनात्मक सुधारों के जारी रहने की आशाओं से जीडीपी वृद्धि को सहायता मिलने की संभावना है। अर्थव्यवस्था में शीघ्र विस्तार होने की संभावनाओं के साथ, विकास द्वारा मामूली अवरोधों से उबरते हुए अपनी गति को बढ़ाने और निवेश चक्र तथा ऋण वृद्धि में पुनः वृद्धि आरंभ होने की भी संभावना है।

वित्तीय वर्ष 2017 के दौरान पीएनबी का कार्य निष्पादन

वित्तीय वर्ष 2017 के दौरान, बैंक ने ₹.10.41 लाख करोड़ वैश्विक कारोबार, ₹.6.22 लाख करोड़ वैश्विक जमाशियां, ₹.5.66 लाख करोड़ घरेलू जमाशियां, ₹2.60 लाख करोड़ कासा जमाशियां, ₹2.14 लाख करोड़ बचत जमाशियां, और 45.97% के घरेलू कासा अनुपात जैसे विभिन्न कीर्तिमान अर्जित किए।

वित्तीय वर्ष 2017 के कार्य निष्पादन की कुछ प्रमुख विशेषताएं निम्न हैं:

- ▶ बैंक के ₹. 4.19 लाख करोड़ के निवल अग्रिमों में वर्ष-दर-वर्ष आधार पर 1.7% वृद्धि हुई।
- ▶ लाभप्रदता मानदंडों के संदर्भ में, वि.व.'17 के दौरान बैंक का परिचालन लाभ ₹.14565 करोड़ और निवल लाभ ₹.1325 करोड़ रहा।
- ▶ प्रमुख वित्तीय अनुपातों के संदर्भ में, वि.व.'17 के दौरान बैंक का घरेलू निवल ब्याज मार्जिन 2.69% रहा। जमाशियों की लागत वि.व.'16 के 5.85% से घटकर वि.व.'17 में 5.33% हो गई।
- ▶ बैंक अपने पूंजी पर्याप्तता अनुपात को नियामक आवश्यकताओं से ऊपर बनाए रखने में सक्षम रहा है। बैंक का सीआरएआर 11.66% रहा जिसमें टायर-I अनुपात 8.91% और टायर-II अनुपात 2.75% रहा।
- ▶ एनपीए के समाधान हेतु किए गए प्रयासों के परिणामस्वरूप, जीएनपीए अनुपात वि.व.'16 के 12.90% से घटकर वि.व.'17 में 12.53% हो गया जबकि एनएनपीए अनुपात वि.व.'16 के 8.61% से घटकर वि.व.'17 में 7.81% हो गया। स्लिपेज में भी गिरावट आई और ये वि.व.'16 के ₹.42252 करोड़ से घटकर वि.व.'17 में ₹.22415 करोड़ हो गए। प्रावधान कवरेज अनुपात भी वि.व.'16 के 51.06% से बढ़कर वि.व.'17 में 58.57% हो गया।

ब्रांड दृश्यता

1. ट्विटर और लिंक्डइन पर अपनी उपस्थिति दर्ज कराने के अतिरिक्त 'Punjab National Bank, HO, New Delhi' के नाम से बैंक का आधिकारिक फेसबुक पेज भी क्रियाशील हो गया है।

The expectations are that the medium and long-term determinants of economic growth are likely to hold the centre stage in the FY18. Stronger economic fundamentals, supportive monetary and fiscal policy, expectation of passage of GST and continuation of key structural reforms are expected to support GDP growth. With the economy slated to expand fast, the growth is likely to build its own momentum, subsume minor disruptions and there would be revival in investment cycle and credit growth.

PNB's Performance during FY'17

During FY'17, the bank achieved various milestones i.e., ₹10.41 lakh crore Global Business, ₹6.22 lakh crore Global Deposits, ₹5.66 lakh crore Domestic Deposits, ₹2.60 lakh crore CASA Deposits, ₹2.14 lakh crore Savings Deposits and Domestic CASA Ratio of 45.97%.

Some of the key performance highlights of FY'17 are:

- ▶ Net Advances of the Bank at ₹4.19 lakh crore grew 1.7% on YoY basis.
- ▶ In terms of Bottom-line parameters, the Bank's Operating Profit stood at ₹14565 crore during FY'17 and Net Profit at ₹1325 crore.
- ▶ In terms of key financial ratios, the Bank's Domestic Net Interest Margin was at 2.69% during FY'17. The Cost of Deposits moved southward from 5.85% in FY'16 to 5.33% in FY'17.
- ▶ The Bank has been able to maintain its Capital Adequacy Ratio above the regulatory requirement. The Bank's CRAR stood at 11.66% which constitutes Tier I ratio of 8.91% and Tier II ratio of 2.75%.
- ▶ As a result of efforts taken towards resolution of NPAs, the GNPA ratio declined to 12.53% in FY'17 from 12.90% in FY'16, while the NNPA ratio declined from 8.61% in FY'16 to 7.81% in FY'17. The slippages declined from ₹42252 crore in FY'16 to ₹22415 crore in FY'17. The Provision Coverage ratio increased to 58.57% in FY'17 from 51.06% in FY'16.

Brand Visibility

1. Besides having its presence on Twitter and LinkedIn, the Bank's Facebook page in the name of 'Punjab National Bank, HO, New Delhi' has also become operational.



2. भारतीय टीम के कप्तान और हमारे देश के युवा पीढ़ी के बीच व्यापक अपील रखने वाले ऊर्जावान युवा क्रिकेटर **श्री विराट कोहली** को बैंक के ब्रांड एम्बेसेडर के रूप में चुना गया है।

डिजिटल यात्रा पर अग्रसर

बैंकिंग अनुभव को अधिक सुखद, अधिक सुविधाजनक और अधिक लाभप्रद बनाने के लिए दिसंबर '16 माह **"पीएनबी किट्टी"** नामक पीएनबी वॉलेट का शुभारंभ किया गया। यह ऑनलाइन वॉलेट एक आभासी खाते के रूप में कार्य करता है जिसमें पैसे को ऑनलाइन रखा जा सकता है और बैंक खाते की संवेदनशील जानकारी को साझा किए बिना इसका उपयोग पैसा भेजने या प्राप्त करने, यूटिलिटी बिलों का ऑनलाइन भुगतान करने, मोबाइल/डीटीएच रिचार्ज करने आदि जैसे विभिन्न लेनदेन के लिए किया जा सकता है।

14-25 वर्ष आयु वर्ग के युवा ग्राहकों को बैंक से जोड़ने के लिए **"पीएनबी युवा"** एक अन्य इंटरैक्टिव उपयोगकर्ता इंटरफेस है।

भीम भारतीय राष्ट्रीय भुगतान निगम (एनपीसीआई) द्वारा विकसित एक ऐसा मोबाइल ऐप है जो एकीकृत भुगतान इंटरफेस (यूपीआई) पर आधारित है और बैंक इसमें सक्रिय रूप से सहभागिता कर रहा है। यह उपयोगकर्ता को बैंक खातों के बीच तत्काल धनराशि अंतरित करने की सुविधा देता है।

वित्तीय समावेशन

बैंक लंबे समय से वित्तीय समावेशन उद्देश्यों की प्राप्ति के मार्ग पर अग्रसर है। इन उपायों के फलस्वरूप प्रभावशाली लाभ प्राप्त हुए और बैंकिंग सेवाओं का विस्तार तथा ऋण सुविधाओं की पहुँच से अधिकांश जनसंख्या को लाभान्वित किया जा सका। इसके परिणामस्वरूप वित्तीय सेवाएं विभाग (डीएफएस), वित्त मंत्रालय (एमओएफ), भारत सरकार (जीओआई) द्वारा पीएमजेडीवाई खातों के माध्यम से जुटाई गई धनराशियों के संदर्भ में सभी बैंकों के बीच पीएनबी को शीर्षस्थ और पीएमजेडीवाई के समग्र कार्यान्वयन में द्वितीय स्थान पर घोषित किया गया है।

निगमित सामाजिक उत्तरदायित्व

धन का वितरण इसकी विधिपूर्ण और नीतिपूर्ण प्राप्ति के समान ही महत्वपूर्ण है। अतः सामाजिक उत्तरदायित्व की मजबूत भावना हमारे मूल्यों की व्यवस्था का अभिन्न अंग है। **पीएनबी विकास ग्राम अंगीकरण योजना** के अंतर्गत बैंक ने एकीकृत ग्रामीण विकास के लिए 169 गांवों को अंगीकार किया है। **स्वच्छ विद्यालय अभियान** के अंतर्गत बैंक इन अंगीकृत गांवों के सरकारी स्कूलों में शौचालयों के निर्माण हेतु वित्तीय सहायता उपलब्ध कराता है। बैंक **पीएनबी लाडली** के माध्यम से ग्रामीण एवं अर्धशहरी क्षेत्रों में लड़कियों के बीच शिक्षा को लोकप्रिय बना रहा है। साथ ही, **पीएनबी किसान बालक शिक्षा प्रोत्साहन योजना** के तहत गरीब कृषक ऋणियों के बच्चों के बीच भी शिक्षा को लोकप्रिय बनाया जा रहा है। देशभर में सक्रिय पीएनबी के कृषक कल्याण न्यास, पीएनबी शताब्दी ग्रामीण विकास

2. **Mr. Virat Kohli**, an energetic young cricketer and captain of Indian team having mass appeal to the youth of our country, has been chosen as Brand Ambassador of the Bank.

Continuing the Digital Journey

To make banking experience more pleasurable, more convenient and more rewarding, PNB wallet named as **"PNB Kitty"** was launched in the month of Dec'16. This online wallet serves as a virtual account that holds money online and can be used to perform various transactions like sending or receiving money, online utility bill payments, Mobile/DTH Recharge etc. without sharing sensitive credentials of the Bank Account.

"PNB Yuva" is another interactive user interface to engage young customers in the age group of 14-25 years.

BHIM is a Mobile App developed by National Payments Corporation of India (NPCI), based on the Unified Payment Interface (UPI) in which we are actively participating. It allows the user to instantly transfer funds between the bank accounts.

Financial Inclusion

The bank has been pursuing the financial inclusion objectives for long. These measures resulted in impressive gains in enhancing the outreach of banking services and extent of credit to the population. As a result, Department of Financial Services (DFS), Ministry of Finance (MOF), Government of India (GOI) has affirmed PNB as first among all banks in deposit mobilized through PMJDY accounts and second in overall implementation of PMJDY.

Corporate Social Responsibility

The distribution of wealth is as important as its legal and ethical creation. A strong sense of social responsibility is therefore an integral part of our value system. Under **PNB Vikas**, Village Adoption Scheme, the Bank has adopted 169 villages for Integrated Rural Development. Under Swachh Vidyalaya Campaign the bank provides financial assistance for construction of toilets in government schools of these adopted villages. The Bank popularizes education among the girls in rural and semi urban areas through **PNB Ladli**. Also, education is being popularized among children of poor agriculture borrowers under **PNB Kisan Balak Shiksha Protsahan Yojana**. PNB's Farmers' Welfare Trust, PNB Centenary Rural Development Trust and

न्यास और वित्तीय साक्षरता केंद्र अपने प्रचलित क्षेत्रों में निःशुल्क प्रशिक्षण प्रदान करते हैं, स्वास्थ्य जांच आयोजित करते हैं और विकास गतिविधियों का संचालन करते हैं।

पुरस्कार एवं सम्मान

वित्तीय वर्ष 17 के दौरान, बैंक ने प्रभावशाली घरेलू एवं विदेशी पुरस्कारदात्री संस्थाओं से कई प्रतिष्ठित पुरस्कार अर्जित किए हैं। बैंक इंस्टीट्यूट ऑफ पब्लिक एंटरप्राइजेज (आईपीई) हैदराबाद द्वारा दिए जाने वाले सतर्कता सेवा उत्कृष्टता पुरस्कार-एफवाई'17, चार नोड वाले क्लस्टर के लिए अनुप्रयोगों की श्रेणी में बीटस्ट्रीम मीडियावर्कस प्राइवेट लिमिटेड द्वारा दिए जाने वाले बीएफएसआई टेक मेस्ट्रो अवार्ड्स 2016, आधार सक्षम भुगतान प्रणाली (एईपीएस) के लिए भारतीय राष्ट्रीय भुगतान निगम (एनपीसीआई) द्वारा दिए जाने वाले राष्ट्रीय भुगतान उत्कृष्टता पुरस्कार 2016 का विजेता बना। बैंक को आउटलुक मनी द्वारा वर्ष 2016 का उपविजेता शिक्षा ऋणप्रदाता भी घोषित किया गया।

हाल ही में, पीएनबी को बड़े बैंकों की श्रेणी में सर्वश्रेष्ठ एमएसएमई बैंक पुरस्कार और सीएसआर पहल एवं कारोबारी उत्तरदायित्व पुरस्कार-उपविजेता से सम्मानित किया गया था। 'द बैंकर' द्वारा विश्व के शीर्ष 1000 बैंकों के बीच 175वीं समग्र रैंक प्राप्त कर पीएनबी ने राष्ट्रीयकृत बैंकों के बीच अपना शीर्षस्थ स्थान पुनः अर्जित कर लिया। ट्रस्ट रिसर्च एडवाइजरी द्वारा आरंभ की गई 'द बैंड ट्रस्ट रिपोर्ट 2016' के अनुसार पीएनबी ने सबसे विश्वसनीय भारतीय ब्रांड की तालिका में राष्ट्रीयकृत बैंकों के बीच शीर्षस्थ स्थान प्राप्त किया।

भावी दिशा

वर्ष 2017-18 के अधिकतर मामलों में अर्थव्यवस्था के लिए बेहतर रहने की आशा है क्योंकि नए मुद्रा नोट आवश्यक मात्रा में परिसंचरण में वापस आ गए हैं और आर्थिक गतिविधि 'नए सामान्य' के अनुरूप होती देखी जा रही है।

"सामान्य मानसून" की आशा और इसके परिणामस्वरूप होने वाली अच्छी फसल, बेहतर ग्रामीण आय और "सभी के लिए आवास" जैसी पहल ग्रामीण एवं अर्ध-शहरी क्षेत्रों में ऋण की वृद्धि के विशाल अवसर प्रदान करती हैं। इन क्षेत्रों में बैंक की शाखाओं का विशाल नेटवर्क मौजूद है। बैंक कृषि, एमएसएमई और खुदरा ऋण संवर्ग में अधिक बाजार हिस्सेदारी प्राप्त करने के लिए अपने विशाल शाखा नेटवर्क का लाभ उठाने की योजना बना रहा है।

बैंक वित्तीय समावेशन को एकीकृत करने के लिए प्रौद्योगिकी का लाभ उठाने की योजना भी बना रहा है और भारतीय डाक भुगतान बैंक (आईपीपीबी) के साथ गठजोड़ से नई ऋण सहबद्धताएं प्राप्त होने की संभावना है। जेएलएफ तंत्र की सुदृढ़ता से बड़े खातों के समाधान में सहायता मिलेगी और वसूली का बेहतर परिदेश दबावग्रस्त आस्तियों की समस्या को कम करने में सहायक होगा। बैंक अवसरों के उभरते ही उन्हें भुनाने के लिए अग्रसक्रिय रहेगा।

Financial Literacy Centers running across the country provides free of cost training, organize health check up and undertake development activities in their prevailing areas.

Awards and Recognitions

During FY'17, the Bank has won many prestigious awards from influential domestic and overseas awarding institutions. The Bank won Vigilance Service Excellence Award FY'17 by Institute of Public Enterprises (IPE) Hyderabad, BFSI Tech Maestro Awards 2016 in Application category for four node cluster by Bitstream Mediaworks Pvt. Ltd and National Payments Excellence Awards 2016 for Aadhaar Enabled Payments System (AEPS) by National Payments Corporation of India (NPCI). The Bank was also declared Runner up in Education Loan Provider of the Year 2016 by Outlook Money.

Recently, PNB was also awarded the Best MSME Bank Award (Large Category) and CSR Initiatives & Business Responsibility Award-Runner-Up (Large Category). PNB regained its Number One slot amongst Nationalized Banks with overall rank at 175th amongst Top 1000 world banks by 'The Banker'. Amongst nationalized banks, PNB topped the chart of India's Most Trusted Brand as per 'The Brand Trust Report 2016' launched by Trust Research Advisory.

Looking Ahead

The year 2017-18 on most counts is expected to be better for the economy as the new currency notes in required quantities have come back into circulation and economic activity is seen setting to 'New Normal'.

The expectation of "Normal Monsoon" and resultant good crop, better rural income and initiatives like "Housing for All" offer vast scope for expansion of credit in rural and semi-urban areas where Bank has vast network of branches. The Bank plans to leverage its vast branch network for acquiring higher market share in Agriculture, MSME and Retail Credit.

Bank would also leverage technology to integrate financial inclusion and its association with India Post Payment Bank is likely to provide fresh credit linkages. The strengthening of JLF mechanism will help resolve large accounts and improved climate for recovery will help ease the problem of stressed assets. Bank will remain proactive to encash the opportunities as they emerge.



अंत में बैंक की ओर से मैं अपने सभी हितधारकों के प्रति आभार व्यक्त करता हूँ जिन्होंने हमारी क्षमताओं और योग्यताओं में अपना विश्वास निरंतर बनाए रखा। मैं अपने सभी ग्राहकों के मूल्यवान समर्थन और विश्वास के लिए उनका भी आभार व्यक्त करता हूँ और लक्ष्यों को प्राप्त करने के लिए उनके अथक प्रयासों के लिए हमारे सभी कर्मचारियों को हृदय से धन्यवाद देता हूँ। मुझे विश्वास है कि इस समर्थन और विश्वास के साथ बैंक भविष्य में भी कई अन्य कीर्तिमान और नित नए शिखर प्राप्त करेगा।

भवदीय,


(सुनील मेहता)

In the end, on behalf of the bank, I thank all our shareholders for their continued faith in our strength and capabilities, customers for their valuable support and trust and our employees for their tireless efforts towards achieving our goals. I am confident that with this support and trust, the bank will achieve many more milestones and newer heights ahead.

Yours sincerely,

(Sunil Mehta)

निदेशक मंडल | Board of Directors



सुनील मेहता, गैर-कार्यपालक चेयरमैन
Sunil Mehta, Non-Executive Chairman



सुनील मेहता, प्रबंध निदेशक एवं सीईओ
Sunil Mehta, MD & CEO



के. वीरा ब्रह्मजी राव
कार्यपालक निदेशक
K. Veera Brahmaji Rao
Executive Director



डॉ. राम एस. संगापूरे
कार्यपालक निदेशक
Dr. Ram S. Sangapure
Executive Director



संजीव शरण
कार्यपालक निदेशक
Sanjiv Sharan
Executive Director



अनिल कुमार खाची
Anil Kumar Khachi



डॉ. रबी एन. मिश्रा
Dr. Rabi N. Mishra



महेश बाबू गुप्ता
Mahesh Baboo Gupta



हीरू मीरचंदानी
Hiroo Mirchandani



सुधीर नायर
Sudhir Nayar



लाला लाजपत राय
Lala Lajpat Rai

प्रधान कार्यालय में शीर्ष कार्यपालकगण | Top Executives at Head Office



बाएं से दाएं (बैठे हुए) : श्री वेद प्रकाश माथुर, श्री इंद्रजीत अरोड़ा, डॉ. राकेश गुप्ता, श्री पी.के. शर्मा, श्री एल.के. मल्होत्रा, श्री हरिकांत राय, श्री जी.एस. गंडोके, श्री एम.के. पांगती, श्री संजीव शरण, श्री के.वी. ब्रह्माजी राय, श्री सुनील मेहता, श्रीमती चषा अनंतसुब्रमण्यन, डॉ.राम एस. संगापूरे, श्री सतीश के. नागपाल, श्री एस.के. मोहंती, श्रीमती कल्पना गुप्ता, श्रीमती टी. लता, डॉ. आर.के. यदुवंशी, श्री राकेश कुमार, श्री एन.के. अरोड़ा, श्री राजेश जिंदल, श्री अरुण कुमार अहलुवालिया

Left to Right (Sitting) : Shri Ved Prakash Mathur, Shri Indrajeet Arora, Dr. Rakesh Gupta, Shri P.K. Sharma, Shri L.K. Malhotra, Shri Harikant Rai, Shri G.S. Gandhoke, Shri M.K. Pangtey, Shri Sanjiv Sharan, Shri K.V. Brahmaji Rao, Shri Sunil Mehta, Smt.Usha Ananthasubramanian, Dr. Ram S.Sangapure, Shri Satish K.Nagpal, Shri S.K. Mohanty, Smt. Kalpana Gupta, Smt. T. Latha, Dr.R.K.Yaduvanshi, Shri Rakesh Kumar, Shri N.K. Arora, Shri Rajesh Jindal, Shri Arun Kumar Ahluwalia

बाएं से दाएं (खड़े हुए): श्रीमती आरती मट्टू, श्री नेहाल अहद, श्री एन.के. सिंघल, श्री नवीन कुमार, श्री जे.के. गुप्ता, श्री एम. आर. बिसवाल, श्री एस.के. क्वा, श्री ए.के. दरगन, श्री विनोद जोशी, श्री विमलेश कुमार, श्री ए. के. परमार, श्री आलोक श्रीवास्तव, श्री उमेश जैन, श्री पी.के. श्रीमल, श्री बी.एम. पाधा, श्री जी.एस. गुसाई, श्री धनेश्वर साहू, श्री विवेक झा, श्री बी.पी.जैन, श्री पी.एस. चौहान, श्री अश्विनी वत्स, श्री राकेश शुक्ला, श्री एस.के. मिश्रा, श्री एच.के. पारिख, श्री पुनीत जैन

Left to Right (Standing) : Smt. Arti Mattoo, Shri Nehal Ahad, Shri N.K. Singhal, Shri Naveen Kumar, Shri J.K. Gupta, Shri M.R.Biswal, Shri S.K. Wadhwa, Shri A.K. Dargan, Shri Vinod Joshi, Shri Vimlesh Kumar, Shri A.K. Parmar, Shri Alok Srivastava, Shri Umesh Jain, Shri P.K. Shrimal, Shri B.M. Padha, Shri G.S. Gusain, Shri Dhaneswar Sahoo, Shri Vivek Jha, Shri V.P.Jain, Shri P.S. Chauhan, Shri Ashwini Vats, Shri Rakesh Shukla, Shri S.K. Mishra, Shri H.K. Parikh, Shri Punit Jain

महाप्रबंधक-ओवरसीज General Manager-Overseas



अंतनु दास
Antanu Das

पंजाब नैशनल बैंक की व्यापार मंडली
Business Team of Punjab National Bank



विषय सूची

	पृष्ठ सं.
नोटिस	2-16
निदेशकों की रिपोर्ट	17-34
प्रबंधन विचार-विमर्श एवं विश्लेषण	35-47
लेखापरीक्षकों का प्रमाणपत्र	48-49
निगमित शासन पर रिपोर्ट	50-79
वित्तीय विवरण पत्र (सोलो)	
- संक्षिप्त तुलन-पत्र	81-84
- संक्षिप्त लाभ-हानि खाता	85-88
- खातों पर टिप्पणियां	89-127
- नकदी प्रवाह विवरण-पत्र	128-130
- लेखापरीक्षकों की रिपोर्ट	131-133
समेकित वित्तीय विवरण पत्र	
- संक्षिप्त तुलन-पत्र	135-138
- संक्षिप्त लाभ-हानि खाता	139-142
- खातों पर टिप्पणियां	143-157
- नकदी प्रवाह विवरण-पत्र	158-161
- लेखापरीक्षकों की रिपोर्ट	162-164
घोषणा पत्र	165-166
नामांकन पत्र	167-168
व्यक्तिगत जानकारी	169-172
प्रॉक्सी फार्म	173-174
उपस्थिति पर्ची सह प्रवेश पत्र	175-176

लेखा परीक्षक

छाजेड एंड दोशी
आर देवेन्द्र कुमार एंड एसोसिएट्स
हेम संदीप एंड कम्पनी
सूरी एंड कम्पनी
एसपीएमजी एंड कम्पनी

शेयर अंतरण एजेंट

बीटल फाईनेंशियल एंड कम्प्यूटर सर्विसिज (प्रा.) लिमिटेड
'बीटल हाउस', तृतीय तल,
99, मदनगीर, लोकल शॉपिंग सेंटर के पीछे,
नई दिल्ली - 110 062
टेली.नं. 011-29961281/82/83, फ़ैक्स : 011-29961284
ईमेल: beetal@beetalfinancial.com

Contents

	Page No.
Notice	2-16
Directors' Report	17-34
Management Discussion and Analysis	35-47
Auditors' Certificate	48-49
Report on Corporate Governance	50-79
Financial Statements (Solo)	
- Abridged Balance Sheet	81-84
- Abridged Profit & Loss Account	85-88
- Notes to Accounts	89-127
- Cash Flow Statement	128-130
- Auditors' Report	131-133
Consolidated Financial Statements	
- Abridged Balance Sheet	135-138
- Abridged Profit & Loss Account	139-142
- Notes to Accounts	143-157
- Cash Flow Statement	158-161
- Auditors' Report	162-164
Declaration Form	165-166
Nomination Form	167-168
Personal Information	169-172
Proxy Form	173-174
Attendance Slip cum Entry Pass	175-176

AUDITORS

Chhajed & Doshi
R Devendra Kumar & Associates
Hem Sandeep & Co.
Suri & Co.
SPMG & Co.

SHARE TRANSFER AGENT

Beetal Financial & Computer Services (P) Limited
'Beetal House', 3rd Floor
99, Madangir, Behind Local Shopping Centre
New Delhi 110062
Tel. No. 011-29961281/82/83, Fax: 011-29961284
e-mail: beetal@beetalfinancial.com



पंजाब नैशनल बैंक
...भरोसे का प्रतीक!



punjab national bank
...the name you can BANK upon!

प्र.का.: 7, भीखाएजी कामा प्लेस, नई दिल्ली-110 607
(ई-मेल: hosd@pnb.co.in)

सूचना

पंजाब नैशनल बैंक (शेयर एवं बेटकें) विनियमन, 2000 के विनियम 56 के अनुसरण में एतद्वारा सूचित किया जाता है कि पंजाब नैशनल बैंक के शेयरधारकों की 16वीं वार्षिक आम बैठक बृहस्पतिवार, 29 जून, 2017 को प्रातः 10.00 बजे पंजाब नैशनल बैंक ऑडिटोरियम, केन्द्रीय स्टाफ कालेज, 8, अंडरहिल रोड, सिविल लाइन्स, दिल्ली - 110054 में आयोजित की जाएगी जिसमें निम्न कार्य किये जायेंगे :-

1. 31 मार्च, 2017 को समाप्त वित्तीय वर्ष के लिए बैंक के लेखापरीक्षित तुलन पत्र और लाभ-हानि लेखा तथा 31 मार्च, 2017 की लेखा अवधि के लिए बैंक की कार्यप्रणाली एवं गतिविधियों पर निदेशक मंडल की रिपोर्ट तथा तुलन-पत्र एवं लेखों पर लेखा-परीक्षकों की रिपोर्ट पर चर्चा करना, स्वीकार करना एवं अपनाना।
2. बैंक में एक शेयरहोल्डर डायरेक्टर का चुनाव

निम्नलिखित संकल्प पारित करके बैंक के शेयरधारकों में से केन्द्र सरकार को छोड़कर ऐसे एक निदेशक को चुनना जिनके संबंध में बैंकिंग विनियमन अधिनियम 1949 (जिसे इसके बाद 'बी आर अधिनियम' कहा गया है) के साथ पठित बैंकिंग कम्पनी (उपक्रमों का अर्जन एवं अंतरण) अधिनियम 1970 (जिसे इसके बाद इस संकल्प में अधिनियम कहा गया है) की धारा 9(3)(i) के अनुसार वैध नामांकन प्राप्त हुए हों, राष्ट्रीयकृत बैंक (प्रबंधन एवं विविध प्रावधान) योजना 1970 (जिसे इसके बाद 'योजना' कहा गया है) और पंजाब नैशनल बैंक (शेयर एवं बेटकें) विनियमन 2000 (जिसे इसके बाद 'पीएनबी विनियमन' कहा गया है) एवं भारतीय रिजर्व बैंक की 01.11.2007 की अधिसूचना संख्या डीबीओडी सं. बीसीसं. 46 व 47/29.39.001/2007-08 एवं 23.05.2011 की अधिसूचना संख्या डीबीओडी बीसी सं. 95/29.39.001/2010-11 (जिसे इसके बाद 'भा.रि.बैंक अधिसूचना' कहा गया है) तथा भारत सरकार के वर्तमान दिशा-निर्देशों के अनुसार हो।

निम्नलिखित संकल्पों पर विचार किया गया और यदि सही पाया गया तो संशोधन के साथ अथवा संशोधन के बिना पास किया गया :-

“संकल्प पारित किया जाता है कि केन्द्रीय सरकार के अतिरिक्त शेयरहोल्डरों के मध्य चयनित कोई एक निदेशक प्रासंगिक योजना सहित पठित अधिनियम के खंड 9(3) के अनुसार तथा आरबीआई अधिसूचना के अंतर्गत बनाए गए विनियमन एवं एतद्वारा परिणामों की घोषणा के पश्चात के दिन से ही बैंक का कार्यभार संभालेंगे तथा पदधारण करने की तिथि से तीन वर्षों की अवधि की पूर्ण होने तक कार्यालय में बने रहेंगे”।

बोर्ड के निदेशकों के आदेशानुसार
कृते पंजाब नैशनल बैंक

सुनील मेहता

(सुनील मेहता)

प्रबन्ध निदेशक एवं मुख्य कार्यपालक अधिकारी

स्थान : नई दिल्ली
दिनांक : 16-05-2017

पंजाब नैशनल बैंक
...भरोसे का प्रतीक!



punjab national bank
...the name you can BANK upon!

Head Office : 7, Bhikhajji Cama Place, New Delhi – 110 607
(email – hosd@pnb.co.in)

NOTICE

NOTICE IS HEREBY GIVEN that pursuant to regulations 56 of Punjab National Bank (Shares & Meetings) Regulations, 2000, 16th Annual General Meeting of the Shareholders of Punjab National Bank will be held on Thursday, the 29th June, 2017, at 10.00 A.M. at Punjab National Bank Auditorium, Central Staff College, 8, Underhill Road, Civil Lines, Delhi-110054 to transact the following business:

1. To consider and adopt the Audited Balance Sheet of the Bank as at 31st March 2017, Profit and Loss Account of the Bank for the year ended 31st March 2017, the Report of the Board of Directors on the working and activities of the Bank for the period covered by the Accounts and the Auditor's Report on the Financial Statements.
2. **Election of one Shareholder Director of the Bank**

To elect **ONE** Director from amongst the shareholders of the Bank, other than the Central Government, in respect of whom valid nominations are received in terms of Section 9 (3) (i) of the Banking Companies (Acquisition and Transfer of Undertakings) Act, 1970, (hereinafter referred to as "**Act**") read with the Banking Regulation Act, 1949 (hereinafter referred to as "**B R Act**"), The Nationalised Banks (Management and Miscellaneous Provisions) Scheme, 1970 (hereinafter referred to as "**Scheme**") and the Punjab National Bank (Shares and Meetings) Regulations, 2000 (hereinafter referred to as "**PNB Regulations**") and Notification Nos. DBOD. No. BC. No. 46 & 47/29.39.001/2007-08 dated 01-11-2007 and No. DBOD.NO. BC.No. 95/29.39.001/2010-11 dated 23-05-2011 of Reserve Bank of India (hereinafter referred to as "**the RBI Notification**") and the extant Government of India (GOI) Guidelines.

To consider and if thought fit, pass with or without modification, the following Resolution:

"RESOLVED THAT one Director elected from amongst shareholders other than the Central Government, pursuant to Section 9(3) (i) of the Act read with relevant Scheme, Regulations made there under and RBI Notification, be and is hereby appointed as the Director of the Bank to assume office from the day after the declaration of results and shall hold office until the completion of a period of three years from the date of such assumption".

By order of the Board of Directors
For Punjab National Bank

(Sunil Mehta)
Managing Director & CEO

Place: New Delhi
Date: 16.05.2017



व्याख्यात्मक कथन

शेयरधारक निदेशकों का निर्वाचन

शेयरधारकों को निदेशक के चुनाव का अधिकार

निदेशकों का निर्वाचन करने के लिए शेयरधारकों का अधिकार भारत सरकार के अलावा शेयरधारक बैंक के पूंजी के 34.99% धारक हैं। अधिनियम की धारा 9(3)(i) के अनुसार, पंजाब नेशनल बैंक, बैंक के शेयरधारकों (केन्द्र सरकार के अलावा) का प्रतिनिधित्व करने वाले अधिकतम तीन निदेशक रखने का पात्र है। वर्तमान में बोर्ड में एक शेयरधारक निदेशक का पद खाली है।

तदनुसार, रिक्तियों को बैंक की दिनांक 29.06.2017 को आयोजित शेयरधारकों की वार्षिक आम बैठक (एजीएम) में निदेशक का पद भरा जाएगा।

अतः शेयरधारक (केन्द्र सरकार के अलावा) अपना नामकन भेजने के पात्र हैं अथवा सम्बद्ध अधिनियम, बी आर अधिनियम, योजना, पीएनबी विनियमन, अधिसूचना जिनके संबद्ध अंश इसमें दिये गये हैं, की विस्तृत प्रक्रिया अनुसार चुनाव लड़ सकते हैं। चुने गये निदेशक पदभार ग्रहण करेंगे और पदभार ग्रहण करने की तिथि या परिणामों की घोषणा की तिथि से जो भी बाद में हो तीन वर्ष की अवधि तक के लिए बने रहेंगे।

कानूनी प्रावधान

इस मामले से संबंधित विभिन्न अधिनियमों/योजनाओं/पीएनबी विनियमों/ अधिसूचना में दिए प्रावधान निम्न तालिका में दर्शाए गए हैं :

अधिनियम/योजनाओं/विनियमन/ अधिसूचना	प्रावधान
बैंककारी विनियम अधिनियम, 1949	धारा 20
बैंककारी कंपनी(उपक्रमों का अर्जन एवं अंतरण) अधिनियम, 1970	धारा 3(2ई), धारा 9(3)(i), धारा 9(3ए)(ए) से (सी), धारा9(3एए), धारा9(3एबी), धारा9(3बी), धारा13(2)
राष्ट्रीयकृत बैंक(प्रबंधन एवं विविध प्रावधान) योजना, 1970	खंड 9(4), खंड10, खंड11, खंड11ए, खंड11बी, खंड 12(8)
पंजाब नेशनल बैंक(शेयर एवं बैठकें) विनियम,2000	विनियम 10, 61ए से 70
भारतीय रिजर्व बैंक की अधिसूचना संख्या दिनांक 1.11.2007 डीबीओडी सं. बीसीसं. 46 व 47/29.39.001/2007-08 एवं 23.05.2011 की अधिसूचना संख्या डीबीओडी बीसी सं. 95/29.39.001/2010-11	बैंककारी कंपनी (उपक्रमों का अर्जन एवं अंतरण) अधिनियम, 1970 की धारा 9(3एए) और धारा 9 (3एबी) के अनुक्रम में - राष्ट्रीयकृत बैंक के बोर्ड में चयनित निदेशकों के लिए सक्षम और उपयुक्त मानदंड
सेबी दिशानिर्देश- परिपत्र संख्या : सीआईआर/सीएफडी /पॉलिसी सेल/ 2/ 2014 दिनांक 17.04.2014	इलेक्ट्रॉनिक वोटिंग

EXPLANATORY STATEMENT

Election of Shareholder Director

RIGHTS OF SHAREHOLDERS TO ELECT DIRECTOR

Shareholders other than GOI hold 34.99 % of the share capital of the Bank. As per Section 9(3) (i) of the Act, Bank is entitled to have a maximum of three Directors representing the shareholders of the Bank (other than the Central Government). At present there is one vacancy of Shareholder Director on the Board.

Accordingly, the vacancy shall be filled in the Annual General Meeting (AGM) of the shareholders of the Bank on 29.06.2017.

The shareholders (other than the Central Government) are therefore entitled to send their nominations, if eligible, as per the procedure detailed in relevant Act, B R Act, Scheme, PNB Regulations, Notification, the relevant portions of which are indicated hereunder. The elected director will assume office from the day after the declaration of results and will hold office for a period of three years from the date of assumption of office.

LEGAL PROVISIONS

The following table indicates the provisions contained in various Acts/ Scheme / PNB Regulations / Notification governing the matter.

ACTS / SCHEME / REGULATIONS / NOTIFICATION	PROVISIONS
Banking Regulations Act, 1949	Section 20
Banking Companies (Acquisition and Transfer of Undertakings) Act, 1970	Section 3 (2E), Section 9 (3) (i), Section 9 (3A) (A) to (C), Section 9(3AA), Section 9(3AB), Section 9(3B) Section 13(2)
The Nationalized Banks (Management and Miscellaneous Provisions) Scheme, 1970	Clause 9 (4), Clause 10, Clause 11, Clause 11A, Clause 11B, Clause 12(8)
Punjab National Bank (Shares and Meetings) Regulations 2000	Regulation 10, 61A to 70
Reserve Bank of India Notification No. DBOD.No.BC. No.46&47/29.39.001/2007-08 dated 01.11.2007 and DBOD. No. BC.No.95/29.39.001/2010-11 dated 23.05.2011	Pursuant to Section 9 (3AA) and Section 9 (3AB) of the Banking Companies (Acquisition and Transfer of Undertakings) Act, 1970 – Fit and Proper criteria for elected Directors on the Boards of the nationalized banks.
SEBI guidelines – circular no. CIR/CFD/POLICYCELL/2/2014 dated 17.04.2014	Electronic voting

कंपनी(प्रबंधन और प्रशासन) नियम, 2014 यथासंशोधित कंपनी(प्रबंधन और प्रशासन) संशोधन नियम,2015	खंड 20 इलैक्ट्रॉनिक माध्यम से वोटिंग
वित्तीय सेवाएं प्रभाग, वित्त मंत्रालय, भारत सरकार पत्र सं.एफ.सं. 16/83/2013-बीओआई 03.09.2013 और अंशकालिक गैर- अधिकारिक निदेशक के चयन हेतु दिशानिर्देश दिनांक 01.06.2011 के पत्र 16/17/2010बीओआई दिनांक 13/10/2011 और नामांकन भरने की तिथि तक इसमें आगामी संशोधनों के अनुसार	सार्वजनिक क्षेत्र के बैंकों में अंशकालिक गैर अधिकारिक निदेशकों की नियुक्ति हेतु दिशानिर्देश

The Companies (Management & Administration) Rules 2014 As amended by The Companies (Management & Administration) Amendment Rules 2015	Rule 20 – Voting through electronic means
Department of Financial Services, Ministry of Finance, Government of India letter no. F. No. 16/83/2013 – BOI dated 03.09.2013 and guidelines for selection of part time Non-Official Director vide letter no. 16/17/2010-BO.I dated 13.10.2011 as on 01.06.2011 and subsequent amendments thereto as on date of filing of nominations.	Guidelines for appointment of part time Non-Official Directors in Public Sector Banks.

उपर्युक्त प्रावधानों का सारांश नीचे दिया गया है :

बैंककारी विनियमन अधिनियम, 1949

धारा 20 में इसके किसी निदेशक को या उसकी ओर से ऋण या अग्रिम मंजूर करने पर कुछेक सीमाओं का उल्लेख है।

बैंककारी कम्पनी (उपक्रमों का अर्जन एवं अंतरण) अधिनियम, 1970

- धारा 3 (2ई) में केन्द्र सरकार से भिन्न किसी शेयरधारकों के मतदान अधिकार को सभी शेयरधारकों के कुल मतदान अधिकारों के 10 प्रतिशत तक सीमित किया गया है।
- धारा 9(3) (i) में ऐसे बैंकों में शेयरधारकों द्वारा चुने जाने वाले निदेशकों की संख्या निर्धारित की गई है।
- धारा 9 (3ए) (ए) से (सी) में कुछ योग्यताएं/शर्तें निर्धारित की गई हैं जिनमें विनिर्दिष्ट है कि धारा 9(3)(i) के तहत नामित किए जाने वाले निदेशकों को कुछेक क्षेत्रों का विशेष ज्ञान होना चाहिए।
- धारा 9 (3एए) और (3एबी) में है कि कोई भी व्यक्ति तब तक निदेशक के पद पर चुने जाने हेतु पात्र नहीं होगा जब तक कि वह उसके विगत रिकार्ड, निष्ठा और भारतीय रिजर्व बैंक द्वारा अधिसूचना संख्या: डीबीओडी.नं. बीसी.नं. 46 तथा 47/29.39.001/2007-08 दिनांक 1 नवम्बर, 2007 तथा डीबीओडी.नं. बीसी.नं.95/29.39.001/2010-11 दिनांक 23 मई, 2011 के जरिए अधिसूचित किए गए मानदंडों के आधार पर सक्षम और उपयुक्त स्तर का न हो।
- धारा 9 (3बी) में भारतीय रिजर्व बैंक को उक्त अधिनियम की धारा 9(3)(i) के तहत इस प्रकार चुने गए निदेशक को हटाने का अधिकार दिया गया है जो उक्त अधिनियम की धारा 9(3ए) और 9(3एए) की अपेक्षाओं को पूरा न करता हो।
- धारा 13 (2) में तीसरी अनुसूची में दिए गए निष्ठा तथा गोपनीयता की घोषणा के अनुरूप होना चाहिए।

THE GIST OF THE ABOVE MENTIONED PROVISIONS IS DESCRIBED HEREIN BELOW:

Banking Regulation Act, 1949

Section 20 places certain restrictions for granting any loan or advance to or on behalf of any of its directors.

Banking Companies (Acquisition and Transfer of Undertakings) Act, 1970

- Section 3 (2E) restricts the voting right of a shareholder other than the Central Government to Ten per cent of the total voting rights of all the shareholders.
- Section 9(3) (i) prescribes the maximum number of directors to be elected by the shareholders.
- Section 9 (3A) (A) to (C) prescribes qualifications and special knowledge in certain fields for the directors to be nominated under Section 9 (3) (i).
- Section 9 (3AA) and (3AB) prescribes that no person shall be eligible to be elected as director unless he/she is a person having "Fit and Proper" status based upon track record, integrity and such other criteria as per Reserve Bank of India Notification Nos.DBOD.No.BC.No.46 & 47/29.39.001/2007-08 dated 1st November, 2007 read with DBOD.No.BC.No.95/29.39.001/2010-11 dated 23rd May, 2011.
- Section 9(3B) deals with the right of Reserve Bank of India to remove a director so elected under Section 9(3) (i) of the aforesaid Act, who does not fulfill the requirements of Section 9 (3A) and Section 9(3AA) of the said Act.
- Section 13 (2) deals with the obligation as to declaration of Fidelity and Secrecy in the form set out in the Third Schedule.

राष्ट्रीयकृत बैंक (प्रबन्धन एवं विविध प्रावधान) योजना, 1970

- खंड 9(4) में कहा गया है कि कोई भी निर्वाचित निदेशक तीन वर्ष के लिए पद पर रहेगा और पुनर्निर्वाचन हेतु पात्र होगा परन्तु ऐसा कोई निदेशक लगातार 6 वर्ष से अधिक अवधि के लिए पद पर नहीं रहेगा।
- खंड 10 में निदेशकों के लिए कुछेक अयोग्यताएं विनिर्दिष्ट है।
- खंड 11 निदेशकों द्वारा पद रिक्त किए जाने से संबंधित है।
- खंड 11ए ऐसी स्थिति से संबंधित है जहां अधिनियम की धारा 9(3) (i) के तहत निर्वाचित निदेशक को हटाया जा सकता है और उसके स्थान पर रिक्त पद को भरने के लिए किसी अन्य व्यक्ति को चुना जा सकता है।
- खंड 11बी आकस्मिक रिक्तियों को भरने से संबंधित है।
- खंड 12 (8) निदेशकों द्वारा कतिपय जिनमें उनका हित है, के संबंध में हितों के प्रकटीकरण से संबंधित है।

पंजाब नेशनल बैंक(शेयर एवं बैठकें) विनियमन, 2000

- विनियम 10 में शेयरों की संयुक्तधारिता के मामले में मतदान अधिकार निश्चित किए गए हैं।
- विनियम 61ए से 70 निदेशक के पद पर चुने जाने हेतु प्रत्याशी के रूप में किसी व्यक्ति को नामित करने हेतु कुछेक शर्तें और चुनाव आयोजित करने की प्रक्रिया तथा अन्य प्रासंगिक मामलों से संबंधित हैं।

सेबी दिशानिर्देश - परिपत्र सं0. CIR/CFD/POLICY-CELL/2/2014 दिनांक 17.04.2014 में उल्लेख है कि कम्पनी (प्रबन्धन और प्रशासन) नियम, 2014 दिनांक 19.03.2015 को संशोधित की शर्तों में शेयरधारकों की साधारण बैठक में ई-वोटिंग की सुविधा प्रदान की जानी चाहिए।

खंड 20 इलैक्ट्रॉनिक माध्यम द्वारा वोटिंग की प्रक्रिया का विश्लेषण करता है। खण्ड 20(ii) की शर्तों के अनुसार इलैक्ट्रॉनिक माध्यम द्वारा वोट की पात्रता निश्चित करने की कट ऑफ तिथि या सामान्य बैठक की तिथि सामान्य बैठक से 7 दिन पूर्व से कम की तिथि नहीं होगी।

वेबसाइट में अधिनियम/ योजना/ विनियमन/ अधिसूचना के प्रावधान

शेयरधारकों की सुविधा के लिए सम्बद्ध बी आर अधिनियम, अधिनियम, पीएनबी विनियमन, योजना तथा भा.रि.बैंक की अधिसूचना बैंक की वेबसाइट www.pnbindia.in (निवेशक सूचना पृष्ठ) है और इसे डाउनलोड किया जा सकता है।

उम्मीदवार के लिये योग्यतायें

- उम्मीदवार को अधिनियम की धारा 9(3ए) में यथानिर्धारित योग्यताओं को पूरा करना होगा तथा योजना की धारा 10 में विनिर्दिष्ट अनर्हता वाला न हो तो विनियमन के विनियम 65 में उल्लिखित शर्तों को पूरा करेगा जिनका विवरण नीचे दिया गया है।
- l) अधिनियम की धारा 9(3ए) के अनुसरण में उम्मीदवार जो बैंक का शेयरधारक है एवं अधिनियम की धारा 9(3)(i) के अधीन बैंक का निदेशक बनने का इच्छुक है, के पास निम्नलिखित योग्यताएं होनी चाहिए।

Nationalized Banks (Management and Miscellaneous Provisions) Scheme, 1970

- Clause 9(4) provides that an elected director shall hold office for three years and shall be eligible for re-election. Provided that no such Director shall hold office for a period exceeding six years.
- Clause 10 specifies certain disqualifications for directors.
- Clause 11 deals with vacation of office by directors.
- Clause 11 A deals with the situation where a director elected under Sec. 9(3) (i) of the Act may be removed and another person in his stead be elected to fill the vacancy.
- Clause 11B deals with casual vacancy.
- Clause 12(8) deals with disclosure of interest by directors, in certain arrangements in which they are interested.

Punjab National Bank (Shares & Meetings) Regulations, 2000

- Regulation 10 determines the voting rights in the case of joint holding of shares.
- PNB Regulations 61A to 70 prescribes certain conditions for nominating a person as a candidate for election as a Director, the procedure for conducting an election and deals with other incidental matters.

SEBI Guidelines – circular no. CIR/CFD/POLICY-CELL/2/2014 dated 17.04.2014 mandates that e-voting should be facilitated in General Meetings of shareholders in terms of The Companies (Management and Administration) Rules 2014, as amended on 19.03.2015.

Rule 20 enumerates the procedure for voting through electronic means. In terms of Rule 20 (ii), cut-off date for determining eligibility to vote by electronic means or in the General Meeting shall be a date not earlier than 7 days before the General Meeting.

PROVISIONS OF ACTS/ SCHEME/ REGULATION/ NOTIFICATION IN WEBSITE

- For the convenience of the shareholders, the relevant B R Act, the Act, the PNB Regulations, the Scheme as well as RBI Notifications are hosted on the Bank's website www.pnbindia.in – (Investor Info page), which are downloadable.

QUALIFICATION FOR A CANDIDATE

- The candidate shall comply with the qualifications prescribed in Section 9 (3A) of the Act and shall not suffer the disqualifications specified in Clause 10 of the Scheme and shall satisfy the conditions mentioned in Regulation 65 of the PNB Regulations, which are detailed herein.
- l. In terms of Section 9(3A) of the Act, a candidate being a shareholder of the Bank and who desires to be elected as a Director of the Bank under Section 9 (3)(i) of the Act shall:

(क) उसे निम्नलिखित मामलों में एक या अधिक का विशेष ज्ञान या व्यावहारिक अनुभव होना चाहिए :

- i. कृषि और ग्रामीण अर्थव्यवस्था
- ii. बैंकिंग
- iii. सहकारिता
- iv. अर्थशास्त्र
- v. वित्त
- vi. विधि
- vii. लघु उद्योग
- viii. किसी अन्य मामले में विशेष ज्ञान और व्यावहारिक अनुभव जो भारतीय रिजर्व बैंक के मतानुसार जो बैंक के लिए उपयोगी हो।

(ख) वह जमाकर्ताओं के हितों का प्रतिनिधित्व करता हो अथवा

(ग) वह किसानों, कामगारों और शिल्पकारों के हितों का प्रतिनिधित्व करता हो।

- II. उक्त अधिनियम की धारा 9(3ए) और भारतीय रिजर्व बैंक की अधिसूचना के अनुसार बैंक का शेरधारक होने के नाते और बैंक के निदेशक पद के लिए नामांकन पद करने वाले प्रत्याशी को 'सक्षम एवं उपयुक्त' हैसियत वाला होना चाहिए।
- III. इसके अतिरिक्त, निर्वाचित निदेशक को प्रसविदा विलेख निष्पादित करना होगा और इस संबंध में भारतीय रिजर्व बैंक द्वारा यथानिर्धारित वार्षिक घोषणाएं प्रस्तुत करनी होंगी।

बैंक के निदेशक के रूप में चयन के लिए अनर्हतायें

अ. राष्ट्रीयकृत बैंक (प्रबन्धन एवं विविध प्रावधान) योजना, 1970 की धारा 10 के अनुसरण में कोई व्यक्ति निदेशक के रूप में नियुक्त होने और निदेशक बनने के लिए अयोग्य होगा :-

- (क) यदि वह किसी भी समय दिवालिया न्यायनिर्णीत हुआ हो, या उसने ऋण अदा न किया हो या लेनदारों के साथ समझौता किया हो, अथवा
- (ख) यदि वह विकृत मन का हो या किसी सक्षम न्यायालय द्वारा ऐसा घोषित किया गया हो, अथवा
- (ग) यदि वह किसी जुर्म में अपराधिक न्यायालय द्वारा दोषी ठहराया गया हो जिसमें नैतिक अधमता निहित हो, अथवा
- (घ) यदि वह किसी पूर्णकालिक निदेशक, प्रबन्ध निदेशक और अधिनियम की धारा 9 की उपधारा (3) के खण्ड (ई) एवं (एफ) के अधीन बैंक के कर्मचारियों में से नामित निदेशक के पद के सिवाय किसी राष्ट्रीयकृत बैंक या भारतीय स्टेट बैंक अधिनियम 1955 की धारा की उपधारा(1) के अधीन गठित भारतीय स्टेट बैंक (अनुषंगी बैंक) अधिनियम 1959 की धारा 3 में यथा परिभाषित किसी अनुषंगी बैंक में कोई लाभ का पद धारित करता हो और

(आ) भारतीय रिजर्व बैंक की अधिसूचना डीबीओडी.नं.बीसी.नं.46 तथा 47/29.39.001/2007-08 दिनांक 01.11.2007 तथा डीबीओडी.नं.बीसी.नं.95/29.39.001/2010-11 दिनांक 23.05.2011 तथा भारत सरकार के वर्तमान दिशा-निर्देशों के अधीन बैंक के निदेशकों की नामांकन समिति द्वारा यदि वह 'सक्षम एवं उपयुक्त हैसियत' वाला न हो।

(A) have special knowledge or practical experience in respect of one or more of the following matters namely :-

- i. agriculture and rural economy,
- II. banking,
- III. co-operation,
- IV. economics,
- V. finance,
- VI. law,
- VII. small scale industry.
- VIII. any other matter the special knowledge of and practical experience in, which would, in the opinion of the Reserve Bank of India is useful to the Bank.

(B) represent the interest of depositors; or

(C) represent the interest of farmers, workers and artisans.

- II. In terms of Section 9(3AA) of the Act and RBI Notifications a candidate being a shareholder of the Bank and who files nomination to be a Director of the Bank should possess 'Fit & Proper status'.
- III. Further, the elected directors should execute the Deed of Covenants and are required to furnish annual declarations, as prescribed by the Reserve Bank of India in this regard.

DISQUALIFICATIONS FROM BEING ELECTED AS A DIRECTOR OF THE BANK

(A) In terms of Clause 10 of the Nationalized Banks (Management & Miscellaneous Provisions) Scheme, 1970, a person shall be disqualified for being appointed, as and for being a Director:-

- a. if he has at any time being adjudicated an insolvent or has suspended payment or has compounded with his creditors; or
- b. if he has been found to be of unsound mind and stands so declared by a competent court; or
- c. if he has been convicted by criminal court of an offence which involves moral turpitude; or
- d. if he holds any office of profit under any nationalized bank or State Bank of India constituted under sub-section (1) of Section 3 of the State Bank of India Act, 1955 except for holding the post of a whole-time director, including the Managing Director and directors nominated under clause (e) and (f) of sub-section (3) of Section 9 of the Act from among the employees of the Bank and.

(B) If he/she is not found to be 'fit and proper' person, by the Nominations Committee of the Directors of the Bank in terms of RBI Notifications No. DBOD.No.BC.No.46 & 47/ 29.39.001/ 2007-08 dated 01.11.2007 and DBOD. No. BC.No.95/29.39.001/2010-11 dated 23.05.2011 and extant Government guidelines.

अंशकालिक गैर- आधिकारिक निदेशकों (एनओडी) के चयन हेतु दिशानिर्देशों का सार:

यदि निदेशक बैंक/एफआई के किसी भी श्रेणी के तहत पहले ही शामिल हैं, तो उस पर किसी भी अन्य बैंक/एफआई के गैर आधिकारिक निदेशक के रूप में मनोनीत करने के लिए विचार नहीं जा सकता।

किसी भी व्यक्ति को बैंक/एफआई के बोर्ड में गैर आधिकारिक निदेशक के रूप में फिर से मनोनीत नहीं किया जा सकता जिसने किसी भी श्रेणी के तहत दो कार्यकालों या छः वर्षों जो भी अधिक हो के लिए पूर्व में निदेशक के रूप में सेवाएं दी हों।

बैंक/वित्तीय संस्थान के निदेशक के रूप में मनोनीत के एनओडी पर विचार नहीं किया जाएगा यदि ऐसा निदेशक पहले ही छः वर्षों के लिए, चाहे नियमित या बीच बीच में किसी अन्य बैंक/वित्तीय संस्थान के बोर्ड में गैर आधिकारिक निदेशक/शेयरधारक निदेशक हैं।

निदेशक की आयु 67 वर्ष से अधिक नहीं होनी चाहिए।

अंशकालिक एनओडी के चयन के लिए सरकार के दिशानिर्देश शेयरधारक निदेशकों के चुनाव हेतु भी लागू होंगे।

वित्तीय सेवाएं विभाग, वित्त मंत्रालय, भारत सरकार पत्र संख्या एफ.सं. 16/83/2013-बीओआई दिनांक 3/9/2013 और 01/06/2011 तथा इसके पश्चात हुए संशोधन एवं नामांकन की भरने की तारीख तक अन्य दूसरे संशोधन के अनुसार पत्र संख्या 16/17/2010-बीओआई दिनांक 13/10/2011 द्वारा अंशकालिक गैर आधिकारिक निदेशक के चयन हेतु दिशानिर्देशों के अनुसार पूर्ण ब्यौरे।

प्रत्याशियों को शेयरधारकों की सूची

बैंक के शेयरधारकों की सूची, जिसकी 19.05.2017 (कट-ऑफ तिथि 1) है, "पंजाब नेशनल बैंक," नई दिल्ली/दिल्ली के पक्ष में, देय अधिसूचित बैंक के मांग ड्राफ्ट/भुगतान आदेश के जरिए रु. 50,000/- (रुपये पचास हजार केवल) का भुगतान करने पर बिक्री के लिए दिनांक 23.05.2017 से कंपनी सचिव, शेयर विभाग, वित्त प्रभाग प्रधान कार्यालय 5, संसद मार्ग, नई दिल्ली-110001 से उपलब्ध होंगे। इच्छुक प्रत्याशी शेयरधारकों के रजिस्टर का निरीक्षण भी कर सकते हैं और उससे उद्धरण निकाल सकते हैं।

शेयर धारकों के रजिस्टर का निरीक्षण

शेयरधारकों का रजिस्टर शेयरधारकों द्वारा निरीक्षण के लिए बैंक के प्रधान कार्यालय में कंपनी सचिव, पंजाब नेशनल बैंक, शेयर विभाग, वित्त प्रभाग, 5-संसद मार्ग, नई दिल्ली -110001 में दिनांक 23.05.2017 से 14.06.2017 तक सभी कार्यदिवसों में दोपहर 3.00 बजे से सायं 5.00 बजे तक खुला रहेगा जिससे प्रत्याशी शेयरधारक रजिस्टर के किसी भाग के उद्धरण ले सके या सम्बन्धित भाग को कम्प्यूटर प्रिंट लेने का बैंक से अनुरोध कर सके जिसके लिए उन्हें 5/- रुपये प्रति हजार शब्द या उसके अंश की दर से उसका पूर्व भुगतान करना होगा।

निर्वाचन में भागीदारी

19.05.2017 को (कट-ऑफ तिथि 1) एनएडीएल/सीडीएसएल/एसटीए द्वारा तैयार लाभग्राहियों/ शेयरधारकों के रजिस्टर में जिन शेयरधारकों के नाम हैं वे निर्वाचन में भाग लेने के हकदार हैं अर्थात् केन्द्र सरकार के अलावा शेयरधारकों के बीच में से निदेशकों के निर्वाचन में नामांकन करने, चुनाव के हकदार हैं।

Gist of Guidelines for selection of part time Non-Official Director (NOD)

A Director already on the Board of a Bank/FI, under any category, may not be considered for nomination as NOD on any other Bank/FI.

No person may be re-nominated as a NOD on the Board of a Bank/FI on which he/she has served as Director in the past under any category for two terms or six years, whichever is longer.

An NOD would not be considered for nomination as a Director on the Board of a Bank/FI if such Director has already been a NOD/shareholder-Director on the Board of any other Bank/FI for six years, whether continuously or intermittently.

The age of the Director should not be more than 67 years.

Government guidelines for selection of part time NODs shall be applicable for election of Shareholder Directors also.

Full details are as per Department of Financial Services, Ministry of Finance, Government of India letter no. F. No. 16/83/2013 – BOI dated 03.09.2013 and guidelines for selection of part time Non-Official Director vide letter no. 16/17/2010-BOI dated 13.10.2011 as on 01.06.2011 and subsequent amendments thereto as on date of filing of nominations.

LIST OF SHAREHOLDERS TO CONTESTANTS

A list of shareholders of the Bank as on 19/05/2017 (Cut-off Date1) will be available for sale on and from 23/05/2017 on pre-payment of Rs.50,000/- (Rupees fifty thousand only) by a demand draft/pay order of a Scheduled Bank in favour of "Punjab National Bank" payable at New Delhi/Delhi along with a request addressed to the Company Secretary, Punjab National Bank, Finance Division, Share Department, 5, Sansad Marg, New Delhi 110001. The intending candidates may also inspect the Register of shareholders and take extracts there from.

INSPECTION OF THE REGISTER OF SHAREHOLDERS

The Register of shareholders will be open for inspection by the shareholders, with the **Company Secretary, Punjab National Bank, Share Department, Finance Division, 5, Sansad Marg, New Delhi 110001**, on all working days commencing from 23.05.2017 till 14.06.2017 between 3.00 p.m. and 5.00 p.m. on weekdays for the purpose of enabling the candidates to take extracts of any part from the Register of Shareholders or request the Bank for computer prints of the relevant portions, on prepayment of an amount to be calculated at the rate of Rs. 5/- for every thousand words or part thereof.

PARTICIPATION IN ELECTION

Such of those shareholders whose names appear on the Register of Shareholders/Beneficial owners as furnished by NSDL/CDSL/Share Transfer Agent (STA) as on 19/05/2017 (Cut-off Date1) shall be entitled to nominate and contest the election of Director from amongst Shareholders other than the Central Government.

नामांकन :

नामांकन की वैधता

पी.एन.बी. विनियमन के विनियम 65 और भारतीय रिजर्व बैंक की अधिसूचना डीबीओडी.नं.बीसी.नं.46 तथा 47/29.39.001/2010-11 दिनांक 01.11.2007 तथा डीबीओडी.नं. बीसी.नं. 95/29.39.001/2010-11 दिनांक 23.05.2011 तथा विभिन्न अधिनियमों के अन्य लागू प्रावधानों के अधीन निदेशक के रूप में निर्वाचन हेतु उम्मीदवार का नामांकन वैध होगा किंतु उपबंध यह है कि:

- क) दिनांक 19.05.2017 (कट ऑफ तिथि 1) को पंजाब नेशनल बैंक में कम से कम 100 शेयर (एक सौ शेयर) धारित / शेयरधारक हो तथा दिनांक 29.06.2017 तक कम से कम 100 शेयर धारित करता रहे और उसके बाद भी अगर वह निर्वाचित होता है/होती है।
- ख) वह बीआर एक्ट, एक्ट, योजना, पीएनबी विनियमन अथवा भारतीय रिजर्व बैंक की अधिसूचना के अधीन निदेशक नामांकन की प्राप्ति की अंतिम तारीख यथा 14.06.2017 को निदेशक होने के अयोग्य घोषित न किया गया हो।
- ग) नामांकन लिखित रूप से हो और उस पर इस अधिनियम के अधीन निदेशकों को निर्वाचित करने के लिए हकदार कम से कम 100 शेयरधारकों या उनके द्वारा सम्यक रूप से नियत अटार्नी के हस्ताक्षर हों परंतु यह कि यदि शेयरधारक कोई, निगमित निकाय हो तो उक्त निगमित निकाय के निदेशकों के संकल्प द्वारा नामांकन किया जा सकता है और जहां ऐसा किया जाता है, वहां जिस बैठक में यह पारित किया गया हो उसके अध्यक्ष द्वारा प्रमाणित संकल्प की एक सत्यप्रति बैंक के कम्पनी सचिव, पंजाब नेशनल बैंक, शेयर विभाग, वित्त प्रभाग, 5 संसद मार्ग, नई दिल्ली -110001 के नाम प्रेषित की जाएगी और उक्त प्रति को ऐसी कम्पनी की ओर से किया गया नामांकन माना जाएगा।
- घ) शेयरधारकों (न्यूनतम 100) द्वारा किसी न्यायाधीश, जिलाधीश, आशवासन रजिस्ट्रार अथवा उप रजिस्ट्रार या अन्य राजपत्रित अधिकारी अथवा भारतीय रिजर्व बैंक अथवा किसी अन्य राष्ट्रीयकृत बैंक के किसी अधिकारी के समक्ष उम्मीदवार द्वारा हस्ताक्षरित इस आशय का घोषणा पत्र नामांकन के साथ संलग्न किया गया है कि उसे नामांकन स्वीकार है और वह निर्वाचन के लिए खड़ा होने का इच्छुक है तथा वह बी आर एक्ट या इस अधिनियम या इस योजना या पीएनबी विनियमों या आरबीआई अधिसूचना या भारत सरकार के दिशानिर्देश के अधीन निदेशक होने के अयोग्य नहीं है।
- ड) इस नोटिस के साथ नामांकन फार्म और विनियमन द्वारा यथानिर्धारित घोषणा फार्म और प्रोफार्मा संलग्न है। इन प्रपत्रों सहित संपूर्ण नोटिस बैंक की वेबसाइट : www.pnbindia.in (निवेशक सूचना पृष्ठ) पर भी उपलब्ध है।

नामांकन फार्मों का प्रस्तुत किया जाना :

ये सभी इस नोटिस के साथ भेजे गये प्रारूपों में 'मोहरबंद लिफाफे में' कंपनी सचिव, शेयर विभाग, वित्त प्रभाग, प्रधान कार्यालय, 5, संसद मार्ग, नई दिल्ली 110 001 को सभी दृष्टियों से पूर्ण सम्बन्धित दस्तावेजों के साथ बैठक की तारीख से कम से कम 14 दिन पूर्व किसी कार्य दिवस को अर्थात्

NOMINATIONS:

Validity of Nominations

In terms of Regulation 65 of the PNB Regulations and in terms of Notifications of Reserve Bank of India – DBOD.No.BC.No.46 and 47/29.39.001/2010-11 dated 01.11.2007 and DBOD No. BC No. 95/29.39.001/2010-11 dated 23.05.2011 and other applicable provisions of various Acts, nomination of a candidate for election as a director will be valid provided:

- a. He/she is a shareholder holding as on 19/05/2017 (Cut-off Date1), a minimum of 100 (one hundred) shares in Punjab National Bank and continue to hold a minimum of 100 shares till 29/06/2017 and thereafter if he/she is elected.
- b. As on 14/06/2017 being the last date for receipt of nomination, he/she is not disqualified to be a director under the B R Act, the Act, the Scheme, the PNB Regulations or RBI Notifications.
- c. The nomination is in writing signed by at least **100 shareholders** entitled to elect Directors under the Act or by their duly constituted attorney, provided that a nomination by shareholder who is a Corporate Body may be made by a resolution of the Directors of the said Corporate Body and where it is so made, a copy of the resolution certified to be a true copy by the Chairman of the meeting at which it was passed shall be dispatched to the **Company Secretary, Punjab National Bank, Finance Division, Share Department, 5, Sansad Marg, New Delhi 110001** and such copy shall be deemed to be a nomination on behalf of such Company.
- d. The nominations by the shareholders (Minimum 100) is accompanied by a declaration by the candidate, as per the specimen forms of nomination and declaration furnished in this Notice, duly signed by the candidate before a Judge, Magistrate, Registrar or Sub-Registrar of Assurances or other Gazetted Officer or Officer of Reserve Bank of India or any nationalized Bank, that he accepts the nomination and is willing to stand for election and that he is not disqualified from being a director, either under the B R Act or the Act or Scheme or the PNB Regulations or RBI Notification or GOI guidelines.
- e. The Nomination Forms and the Declaration Form are as prescribed by the PNB Regulations and as per the Proforma annexed to this notice. The entire notice inter alia comprising these Proforma is also available on the Bank's Website: www.pnbindia.in. (Investor Info Page)

Submission of nomination forms

Shareholders desirous of contesting the election of Director should submit following documents in the formats annexed to this notice, in a SEALED ENVELOPE to the **Company Secretary, Punjab National Bank, Finance Division, Share Department, 5, Sansad Marg, New Delhi 110001** together with the connected documents, complete in all respects, on a

दिनांक 14 जून, 2017 को सायं 5.00 बजे बैंक कार्य समय समाप्त होने से पूर्व पहुंच जाने चाहिए।

- क. विधिवत् रूप से भरा हुआ घोषणा पत्र
- ख. चुनाव लड़ने के पात्र कम से कम 100 शेयरधारकों की ओर से नामांकन
- ग. व्यक्तिगत सूचना, घोषणा तथा उसके साथ एक वचनपत्र जिनके साथ सम्बन्धित दस्तावेज, प्रमाण पत्र, होंगे जैसे कि व्यक्तिगत परिचय, शैक्षणिक योग्यता एवं अनुभव आदि के प्रमाण पत्र इत्यादि !

नामांकनों की जांच और निदेशकों का चुनाव :

- (क) नामांकनों की जांच, नामांकनों की प्राप्ति के लिए नियत तिथि के बाद पहले कार्यदिवस 15.06.2017 को विस्तारित सरकार के दिशानिर्देश तथा आरबीआई अधिसूचना के शर्तों के अनुसार 'फिट एवं उचित' स्टेटस के साथ की जायेगी और यदि कोई नामांकन वैध नहीं पाया गया तो उसका कारण दर्ज करते हुए उसे अस्वीकार कर दिया जायेगा।
- (ख) यदि निर्वाचन द्वारा भरी जाने वाली एक रिक्ति के लिए केवल एक वैध नामांकन हो तो ऐसे नामांकित उम्मीदवार को तुरन्त निर्वाचित हुआ समझा जायेगा एवं उसके नाम और पता निर्वाचित उम्मीदवार के रूप में प्रकाशित किया जाएगा। फिर भी निर्वाचित उम्मीदवार परिणाम घोषित होने के पश्चात ही कार्यग्रहण कर सकते हैं।
- (ग) हो रहे चुनाव के समय, यदि एक से अधिक वैध नामांकन हैं तो उम्मीदवारों के नाम समाचार पत्रों में प्रकाशित किए जायेंगे। चुनाव में बहुमत प्राप्त करने वाले प्रत्याशी को चुना हुआ समझा जायेगा और उनके नाम बैठक में अध्यक्ष द्वारा घोषित किए जायेंगे और समाचार पत्रों में भी प्रकाशित किए जायेंगे। वह परिणाम की घोषणा के पश्चात के दिन से ही कार्यभार संभालेंगे।
- (घ) यदि कोई विवाद होता है तो उसका निपटान पीएनबी विनियमन के विनियम 67 के अनुसार किया जायेगा।

नामांकन वापिस लेना

यदि कोई प्रत्याशी अपना नामांकन वापिस लेना चाहता है तो वह ऐसा को दिनांक 16.06.2017 को सायं 5.00 बजे तक बैंक के बंद होने से पूर्व कर सकता है।

निदेशकों का हित

बैंक के कारोबार की उपर्युक्त मद में किसी भी निदेशकों का कोई हित नहीं है।

टिप्पणियाँ :

1. प्रॉक्सी की नियुक्ति

बैठक में उपस्थित होने और मत देने के पात्र शेयरधारक अपने स्थान पर उपस्थित होने और मत देने हेतु प्रॉक्सी नियुक्त करने का भी पात्र होगा/होगी तथा ऐसी प्रॉक्सी का बैंक का शेयरधारक होना आवश्यक नहीं है लेकिन ऐसी प्रॉक्सी को बैठक में बोलने का अधिकार नहीं होगा। ऐसा कोई भी व्यक्ति जो बैंक का कर्मचारी या अधिकारी है, प्रॉक्सी के रूप में नियुक्त नहीं किया जा सकता। बैठक में प्रॉक्सी पत्र के गारंटीकर्ता को वोट देने का अधिकार नहीं होगा। प्रॉक्सी के रूप में नियुक्त की जाने वाली लिखत को प्रभावी करने के लिए, उसे शेयर

working day at least 14 days before the date of the meeting, i.e., on or before closing hours of the Bank at 5.00 pm on 14th June, 2017.

- a) Duly filled in Declaration Form;
- b) Nominations from minimum of 100 shareholders entitled to nominate in the elections;
- c) Personal Information, Declaration and Undertaking together with the connected documents, testimonials, viz., Bio Data, Certificates of Educational qualification, experience, etc.

SCRUTINY OF NOMINATIONS AND ELECTION OF DIRECTOR

- a. Nominations shall be scrutinized by the Nomination Committee of the Board on 15.06.2017 i.e. the first working day following the last date fixed for the receipt of the nominations, to ascertain the 'Fit and Proper' status in terms of the RBI Notifications and extant Government guidelines. In case any nomination is not found to be valid, the same shall be rejected after recording the reasons there for.
- b. If there is only one valid nomination for the one vacancy to be filled by the election, the candidate so nominated shall be deemed to be elected forthwith and his/her name and address shall be published as so elected. However, the deemed elected candidate shall assume office only on the day after the declaration of result.
- c. In the event of an election being held, if the valid nominations are more than one, the names of the candidates shall be published in the news papers. The candidate polling the majority of votes at the election will be deemed to have been elected and his/her name will be declared by the Chairman of the meeting after receipt of scrutinizer's report and will also be published in newspapers. He/She will assume office on the day after the declaration of result.
- d. If there is any dispute the same shall be settled as per Regulation 67 of the PNB Regulations.

Withdrawal of Candidature

If any candidate desires to withdraw his nomination, he would be entitled to do so at any time prior to closing hours of the Bank i.e. on or before 5.00 pm on 16/06/2017.

INTEREST OF DIRECTORS

None of the Directors of Bank is interested in the aforementioned item of business.

NOTES:

1. APPOINTMENT OF PROXY

A shareholder entitled to attend and vote at the meeting, is entitled to appoint a proxy to attend and vote instead of himself/herself and such a proxy need not be a shareholder of the Bank. The proxy so appointed shall not have any right to speak at the meeting. No person shall be appointed as a Proxy who is an officer or an employee of the Bank. The grantor of an instrument of proxy shall not be entitled to vote in person at the meeting. The proxy in order to be effective,

विभाग, प्रधान कार्यालय 5, संसद मार्ग, नई दिल्ली - 110001 में, बैठक की तारीख के कम से कम 4 दिन पूर्व अर्थात् शनिवार 24 जून, 2017 को कारोबारी समय की समाप्ति अर्थात् अपराह्न 5.00 बजे तक जमा कर दी जाए। प्रॉक्सी फार्म का प्रारूप वार्षिक रिपोर्ट के साथ संलग्न है।

2. प्राधिकृत प्रतिनिधि की नियुक्ति

कोई भी ऐसा व्यक्ति, किसी निगमित निकाय के विधिवत् प्राधिकृत प्रतिनिधि के रूप में, तब तक बैंक की बैठक में उपस्थित होने या मत देने का पात्र नहीं होगा, जब तक उस बैठक, जिस में यह संकल्प पारित किया गया है, के अध्यक्ष द्वारा विधिवत् रूप से प्राधिकृत प्रतिनिधि के रूप में उसे नियुक्त करने वाले संकल्प की सत्यप्रति प्रधान कार्यालय, 5, संसद मार्ग, नई दिल्ली - 110001 में स्थित पंजाब नेशनल बैंक के शेयर विभाग, वित्त प्रभाग में, बैठक की तारीख के कम से कम 4 दिन पूर्व अर्थात् शनिवार, 24 जून, 2017 को कारोबारी समय की समाप्ति अर्थात् अपराह्न 5.00 बजे तक जमा कर दी जाए। ऐसा कोई भी व्यक्ति जो बैंक का कर्मचारी या अधिकारी है, प्रतिनिधि के रूप में नियुक्त नहीं किया जा सकता।

3. उपस्थिति पर्ची सह प्रवेश पास

शेयरधारकों की सुविधा के लिए उपस्थिति पर्ची सह प्रवेश पास इस वार्षिक रिपोर्ट के साथ संलग्न है। शेयरधारकों / प्रॉक्सी धारकों / प्राधिकृत प्रतिनिधियों से अनुरोध है कि वे उपस्थिति पर्ची सह प्रवेश पास में उचित स्थान पर अपने हस्ताक्षर करें व वार्षिक आम बैठक स्थल पर इसे सुपुर्द करें।

4. शेयरधारकों का रजिस्टर बन्द होना

बैंक के शेयरधारकों का रजिस्टर तथा शेयर अंतरण पुस्तकें 23.06.2017 (शुक्रवार) से 29.06.2017 (बृहस्पतिवार) तक (दोनों दिन शामिल) बंद रहेंगी।

5. लाभांश का प्राप्त न होना

शेयरधारक कृपया नोट करें कि सांविधिक प्रावधानों के अनुसार, यदि लाभांश राशि देय तिथि से 7 वर्षों तक बिना भुगतान दावा के रहती है, तब भुगतान न की गई कथित राशि भारत सरकार द्वारा गठित निवेशक शिक्षण एवं संरक्षण फंड (आईईपीएफ) में अंतरित करनी होती है। अतः वित्त वर्ष 2009-10 (अंतिम), के लिए लाभांश खाते में अप्रदत्त/अदावाकृत राशि आईईपीएफ को अंतरित कर दी जायेगी। अतः वे शेयरधारक जिन्हें उक्त लाभांश प्राप्त नहीं हुआ है, उनसे अनुरोध है कि वे इसके लिए अपना दावा 27.07.2017 तक प्रस्तुत करें। उनसे अनुरोध प्राप्त होने पर बैंक उन्हें देय राशि का भुगतान कर देगा। कृपया नोट करें कि अप्रदत्त राशि के आईईपीएफ खाते में अंतरण के पश्चात् बैंक के या आईईपीएफ के विरुद्ध कोई व्यक्तिगत दावा नहीं किया जा सकेगा। 2009-10 (अंतिम) से आगे अप्रदत्त/अदावाकृत लाभांशों की वर्षवार सूची बैंक के वेबसाइट www.pnbindia.in के (निवेशकों की सूचना) के अंतर्गत अपलोड है।

6 शेयरधारकों से अनुरोध

(क) शेयरधारकों को सूचित किया जाता है कि वार्षिक रिपोर्ट की प्रतियां वार्षिक आम बैठक के स्थल पर वितरित नहीं की जाएंगी। अतः शेयरधारकों/ प्रॉक्सीधारकों/प्राधिकृत प्रतिनिधियों से अनुरोध है कि वे एतद्वारा भेजी जा रही वार्षिक रिपोर्ट की अपनी प्रति अपने साथ लाएं। वार्षिक रिपोर्ट, परिशिष्ट सहित बैंक की वेबसाइट www.pnbindia.in पर भी उपलब्ध की जा रही है।

must be received by the Bank at the Finance Division, Share Department, Head Office, 5, Sansad Marg, New Delhi-110001 not less than four days before the date of the meeting i.e. on or before the closing hours i.e. 5.00 p.m. on Saturday, the 24th June, 2017.

2. APPOINTMENT OF AN AUTHORISED REPRESENTATIVE

No person shall be entitled to attend or vote at any meeting as duly authorized representative of a body corporate, unless a copy of the resolution appointing him/her as a duly authorized representative, certified to be a true copy by the Chairman of the meeting at which it was passed, shall have been deposited at the Finance Division, Share Department, 5, Sansad Marg, New Delhi 110001, not less than four days before the date of the meeting i.e. on or before the closing hours i.e. 5.00 p.m. on Saturday, the 24th June, 2017. No person shall be appointed as an authorized representative, who is an officer or an employee of the Bank.

3. ATTENDANCE SLIP CUM ENTRY PASS

For the convenience of the shareholders, Attendance Slip-cum-Entry Pass is annexed to this Notice. Shareholders/Proxy holders/Authorized Representatives are requested to affix their signatures at the space provided on the enclosed Attendance Slip-cum-Entry Pass and surrender the same at the AGM venue.

4. CLOSURE OF REGISTER OF SHAREHOLDERS

The Register of Shareholders and Share Transfer Books of the Bank will remain closed from Friday, the 23rd June 2017 to Thursday, the 29th June 2017 (both days inclusive).

5. NON RECEIPT OF DIVIDEND

Shareholders are also hereby informed that if any dividend amount remains unpaid/ unclaimed for 7 years from its due date, the said unpaid/unclaimed amount has to be transferred to Investor Education & Protection Fund (IEPF) set up by Central Government. As such, the unpaid/unclaimed amount in Dividend Account for FY 2009-10 (Final) is due for transfer to IEPF. The shareholders who have not received/claimed the said dividend(s) are, therefore, requested to claim the same not later than 27.07.2017 by giving their latest address, Mobile/Telephone No. Folio No./ DP-ID & Client ID and Bank details viz. Bank name, branch address, Bank account no. and IFS code etc. for claiming the amount. Please note that once the unpaid amount is transferred to IEPF, no individual claim shall lie against the Bank. Year-wise list of unpaid/unclaimed dividend from 2009-10 (Final) onwards is uploaded on Bank's website www.pnbindia.in under 'Investors' Info'.

6. REQUEST TO SHAREHOLDERS

a) Please note that copies of the Annual Report will not be distributed at the venue of the meeting. Shareholders/ Proxyholders/Authorized Representatives are, therefore, requested to bring their copies of the Annual Report to the meeting. The Annual Report along with formats is being posted on the Bank's Website at www.pnbindia.in.



- (ख) 2016-17 की वार्षिक रिपोर्ट के लिए उन सभी शेयरधारकों को, जिनमें ई-मेल,आईडी, एसटीए में पंजीकृत हैं, इलैक्ट्रॉनिक प्रति भेजी जाएगी। डिपॉजिटरी सहभागी जब तक कि किसी शेयरधारक द्वारा उनकी हार्ड प्रति न मांगी हो। जिन शेयरधारकों की ई-मेल पंजीकृत नहीं है उन्हें वार्षिक रिपोर्ट 2016-17 की प्रति एक भौतिक रूप में भेजी जाएगी।
- (ग) 16वीं वार्षिक आम बैठक में नोटिस की इलैक्ट्रॉनिक प्रति जिसमें ई-वोटिंग की प्रणाली और व्यवहार अनुबंध, उपस्थिति पर्ची और प्रॉक्सी फार्म पत्राचार आदि उद्देश्य के लिए जिनकी जब तक कि कोई शेयरधारक भौतिक रूप से मांग न करें। सभी शेयरधारकों जिनकी ई-मेल आईडी एसटीए/डिपॉजिटरी सहभागी के साथ पंजीकृत है शेयरधारक को ई-मेल पंजीकृत नहीं है उन्हें 16वीं वार्षिक आम बैठक की सूचना भौतिक रूप में भेजी जाएगी जिसमें ई-वोटिंग की प्रणाली और व्यवहार अनुबंध, उपस्थिति पर्ची और प्रॉक्सी फार्म पत्राचार, घोषणा, अनुबंध, दर्शाया गया है।
- घ) शेयरधारक यह भी नोट करें कि 16वीं एजीएम/वार्षिक रिपोर्ट 2016-17 के नोटिस बैंक की वेबसाइट www.pnbindia.in पर भी डाउनलोड करने के लिए उपलब्ध है। कार्य दिवसों पर सामान्य कारोबार समय के दौरान निरीक्षण के लिए उपर्युक्त दस्तावेजों की भौतिक प्रति शेयर विभाग, वित्त प्रभाग, 5, संसद मार्ग, नयी दिल्ली-110001 बैंक के प्रधान कार्यालय में भी उपलब्ध होगी। इसके पश्चात् ई-कम्युनिकेशन, शेयरधारकों के लिए पंजीकरण भौतिक रूप में ऐसी सूचना प्राप्त करने के लिए फ्री आफ कास्ट डाक द्वारा विशेष अनुरोध करने पर प्राप्त करने के अधिकारी होंगे। शेयरधारक अपने अनुरोध को बैंक की ई-मेल आईडी : hosd@pnb.co.in पर भी भेज सकते हैं।
- (ड.) शेयरधारक कृपया नोट करें कि बैठक स्थल पर कोई उपहार/कूपन वितरित नहीं किया जाएगा।
- (च) कड़े सुरक्षा कारणों से ऑडिटोरियम के अंदर, ब्रीफकेस, खाने का सामान एवं अन्य वस्तुएं ले जाने की अनुमति नहीं है। बैठक में भाग लेने वाले व्यक्तियों को सलाह दी जाती है कि वे अपने सामान की सुरक्षा के लिए स्वयं व्यवस्था करें।

7. ई वोटिंग के माध्यम से वोट का अधिकार

बैंकिंग कम्पनी (उपक्रमों का अर्जन एवं अंतरण) अधिनियम, 1970 की धारा 3 (2ई) के प्रावधानों के अनुसरण में बैंक का कोई भी शेयरधारक, केन्द्र सरकार के अतिरिक्त, उसके द्वारा धारित शेयरों के संबंध में बैंक के समस्त शेयरधारकों के कुल वोट के अधिकार के 10% से अधिक वोटिंग के अधिकार का हकदार नहीं होगा। यदि कोई शेयर दो या अधिक व्यक्तियों के नाम पर है तो जिस व्यक्ति का नाम रजिस्टर में पहले दर्ज होगा, उसे वोट देने के संबंध में एकल धारक माना जाएगा।

कंपनी (प्रबंधन और प्रशासन) नियम, 2014 के नियम 20 के साथ यथासंशोधित कंपनी (प्रबंधन और प्रशासन) संशोधन नियम 2015, शेयरधारक बैठक में उपस्थित होने तथा वोट देने का पात्र है, और वे अपना वोट इलैक्ट्रॉनिक साधन द्वारा मतदान अधिकार का प्रयोग कर सकते हैं।

- b) Electronic copy of the Annual Report for 2016-17 is being sent to all the shareholders whose email IDs are registered with the STA / Depository Participant(s) for communication purposes unless any shareholder has requested for a hard copy of the same. For shareholders who have not registered their email address, physical copies of the abridged Annual Report for 2016-17 are being sent in the permitted mode, separately.
- c) Electronic copy of the Notice of the 16th Annual General Meeting (AGM) of the Bank, inter alia, indicating the process and manner of e-voting along with Nomination forms, Declaration, Annexure, Attendance Slip and Proxy Form etc. is being sent to all the shareholders whose email IDs are registered with the STA/Depository Participants(s) for communication purposes unless any shareholder has requested for a hard copy of the same. For shareholders who have not registered their email address, physical copies of the Notice of the 16th Annual General Meeting of the Bank inter alia indicating the process and manner of e-voting along with Nomination Form, Declaration, Annexure, Attendance Slip and Proxy Form etc. is being sent in the permitted mode.
- d) Shareholders may also note that the Notice of the 16th AGM and the Annual Report for 2016-17 will also be available on the Bank's website www.pnbindia.in for download. The physical copies of the aforesaid documents will also be available at the Bank's Head Office at Finance Division, Share Department, 5 Sansad Marg, New Delhi-110001 for inspection during normal business hours on working days. Even after registering for e-communication, shareholders are entitled to receive such communication in physical form, upon making a specific request, by post, free of cost. The shareholders may also send their requests to the Bank's email-id: hosd@pnb.co.in
- e) Shareholders may kindly note that no gift/gift coupon will be distributed at the meeting.
- f) Due to security reasons brief cases, eatables & other belongings are not allowed inside the auditorium. Persons attending the meeting are therefore advised to make their own arrangements for safe keeping of their articles.

7. EXERCISE OF VOTING RIGHTS THROUGH E-VOTING

In terms of provisions of Section 3(2E) of the Banking Companies (Acquisition and Transfer of Undertakings) Act, 1970 (as amended) no shareholder of the Bank other than Central Government shall be entitled to exercise voting rights in respect of the shares held by him in excess of 10% of the total voting rights of all the shareholders of the Bank. If any share stands in the name of two or more persons, the person first named in the register shall, as regards voting, be deemed to be the sole holder thereof.

In terms of Rule 20 of the Companies (Management and Administration) Rules, 2014, as amended by the Companies (Management and Administration) Amendment Rules, 2015, shareholders entitled to attend and vote at the meeting, can exercise their voting rights through electronic means.

मतदान प्रक्रिया

इलेक्ट्रॉनिक माध्यमों द्वारा मतदान

- I. सेबी (सूचीकरण अपेक्षाएं एवं प्रकटीकरण आवश्यकतायें) विनियमन 2015 के विनियम 44, स्टॉक एक्सचेंजों के साथ सूचीकरण करार के अनुसरण में और कंपनी (प्रबंधन और प्रशासन) नियमावली, 2014 के नियम 20 के साथ पठित और यथासंशोधित कंपनी (प्रबंधन और प्रशासन) संशोधन नियम 2015 के प्रावधानों की अनुपालना में बैंक द्वारा शेयरधारकों को सेंट्रल डिपॉजिटरी सर्विसेज (भारत) लिमिटेड (सीडीएसएल) द्वारा अपनी इलेक्ट्रॉनिक साधनों पर उपलब्ध कराये गये ई-वोटिंग के माध्यम से ईजीएम में ई-वोटिंग की सुविधा दे रहा है। शेयरधारकों की ई-वोटिंग के लिए पात्रता निर्धारित करने की कट-आफ तिथि 22.06.2017 है।
- II. मतपत्र के माध्यम से वोटिंग की सुविधा भी बैठक में उपलब्ध होगी और बैठक में भाग लेने वाले सदस्यों जिन्होंने रिमोट ई-वोटिंग द्वारा पहले अपना वोट नहीं किया है, मतपत्र के माध्यम से अपने अधिकार का प्रयोग करने में सक्षम होंगे।
- iii. वह सदस्य जिसने बैठक से पहले ही रिमोट ई वोटिंग द्वारा अपना वोट कर दिया है बैठक में भाग ले सकता है परंतु वह दुबारा अपना वोट करने के लिए पात्र नहीं है।
- iv. ई-वोटिंग के लिए अनुदेश निम्नवत् है :
 - i. ई-वोटिंग की अवधि 26.06.2017 (प्रातः 9.00 बजे) शुरू होगी और 28.06.2017 (सायं 5.00 बजे) तक समाप्त हो जाएगी। इस अवधि में 22.06.2017 की कट आफ तिथि के अनुसार बैंक के शेयरधारक चाहे वह भौतिक रूप में शेयरधारित करते हो या डिमैटेरियालाइज्ड रूप में अपना वोट इलेक्ट्रॉनिक रूप में डाल सकते हैं। ई वोटिंग के बाद सीडीएसएल द्वारा ई-वोटिंग मॉड्यूल हटा दिया जाएगा।
 - (ii) शेयरधारक, ई-वोटिंग के लिए वैबसाइट www.evotingindia.com पर लॉगिन करें।
 - (iii) "Shareholders" टैब पर क्लिक करें।
 - (iv) अब अपनी यूजर आईडी प्रविष्ट करें
 - क) सीडीएसएल के लिए : 16 अंकों की लाभार्थी आईडी
 - ख) एनएसडीएल के लिए : 8 डिजिट की ग्राहक आईडी द्वारा अनुपालित 8 अंकों की डीपीआईडी
 - ग) भौतिक रूप में शेयरधारिता करने वाले सदस्यों को बैंक के साथ पंजीकृत फोलियो सं० प्रविष्ट की जानी चाहिए।
 - v. इसके पश्चात प्रदर्शित इमेज सत्यापन दर्ज करें और लॉगिन पर क्लिक करें।
 - vi. यदि आप डीमैट रूप में शेयर धारित करते हैं और www.evotingindia.com पर लॉगिन किया है और किसी कंपनी के लिए पूर्व में वोटिंग किया है, तब मौजूदा पासवर्ड उपयोग में लाएं।

VOTING PROCESS

VOTING THROUGH ELECTRONIC MEANS

- I. Pursuant to Regulation 44 of the SEBI (Listing Obligations and Disclosure Requirements) Regulations, 2015, Listing Agreement with Stock Exchanges and provisions under Rule 20 of the Companies (Management and Administration) Rules, 2014, as amended by the Companies (Management and Administration) Amendment Rules, 2015, the Bank is pleased to provide its shareholders facility to exercise their right to vote on resolutions proposed to be considered in the Meeting by electronic means through e-voting platform provided by Central Depository Services (India) Limited (CDSL) and voting at the general meeting. The Cut-off Date 2 for determining the eligibility of shareholders to exercise remote e-voting and voting at general meeting is 22.06.2017.
- II. That the facility for voting shall also be made available at the meeting & members attending the meeting who have not already cast their vote by remote e-voting shall be able to exercise their right at the meeting.
- III. That the members who have cast their vote by remote e-voting prior to the meeting may also attend the meeting but shall not be entitled to cast their vote again.
- IV. The instructions for remote e-voting are as under
 - i. The remote e-voting period begins on 26/06/2017 (9:00 am) and ends on 28/06/2017 (5:00 pm). During this period, shareholders of the Bank, holding shares either in physical form or in dematerialized form, as on the cut-off date 2 of 22.06.2017, may cast their vote electronically. The remote e-voting module shall be disabled by CDSL for voting thereafter.
 - ii. The shareholders should log on to the e-voting website www.evotingindia.com
 - iii. Click on "Shareholders" tab.
 - iv. Now Enter your User ID
 - a. For CDSL: 16 digits beneficiary ID,
 - b. For NSDL: 8 Character DP ID followed by 8 Digits Client ID,
 - c. Members holding shares in Physical Form should enter Folio Number registered with the Bank.
 - v. Next enter the Image Verification as displayed and Click on Login.
 - vi. If you are holding shares in demat form and had logged on to www.evotingindia.com and voted on an earlier voting of any company, then your existing password is to be used.



vii. यदि आप फर्स्ट टाइम यूजर हैं तो नीचे दिए गए चरणों की अनुपालना करें:

	डीमैट रूप और भौतिक रूप में शेयरधारण करने वाले सदस्यों के लिए
पैन	आयकर विभाग द्वारा जारी किया गया अपना 10 अंकों का एल्फा न्यूमेरिक *पैन दर्ज करें (डीमैट शेयरधारक दोनों के लिए लागू) <ul style="list-style-type: none"> सदस्य जिन्होंने कम्पनी / डिपॉजिटरी सहभागी के साथ अपना पैन न0. अद्यतन नहीं किया है से अनुरोध है कि पैन फील्ड में अपने नाम के पहले दो अक्षरों और क्रम स0.के 8 अंकों का उपयोग करें। यदि क्रम संख्या 8 अंकों से कम है तो कैपिटल लैटरस में नाम के पहले 2 अक्षरों के बाद लागू संख्या जीरो दर्ज करें जैसे यदि क्रम स0.1 के साथ आपका नाम रमेश कुमार है तो पैन फील्ड में आरए00000001 दर्ज करें।
जन्म तिथि	अपने डीमैट खाते या कथित खाते या फोलियो के लिए कंपनी रिकार्ड में दर्ज जन्म तिथि दिन/ माह/ वर्ष प्रारूप में दर्ज करें।
लाभांश बैंक ब्यौरा या डीमैट खाते या कथित खाते या फोलियो के लिए कंपनी रिकार्ड में दर्ज लाभांश बैंक ब्यौरा दर्ज करें।	या तो लाभांश बैंक ब्यौरा या जन्मतिथि (दिन/ माह/ वर्ष) अपने डीमैट खाते या कथित खाते या फोलियो के लिए कंपनी रिकार्ड में दर्ज लाभांश बैंक ब्यौरा दर्ज करें। <ul style="list-style-type: none"> यदि यह दोनों ब्यौरा कंपनी या डिपॉजिटरी के साथ दर्ज नहीं है, कृपया डिविडेंड बैंक डिटेल्स फील्ड में सदस्य आईडी /फोलियो संख्या दर्ज करें जैसा कि मद स0. (iv) में वर्णित है।

- viii. इन ब्यौरों को उचित प्रकार से दर्ज करने के बाद, "SUBMIT" टैब पर क्लिक करें।
- ix. भौतिक रूप में शेयर धारण करने वाले सदस्य सीधे कंपनी सलेक्शन स्क्रीन पर जाएंगे तथापि डीमैट रूप में शेयर धारण करने वाले सदस्य पासवर्ड क्रिएशन विकल्प में जाएंगे जिसमें उनसे नए पासवर्ड फील्ड में अपना लॉगिन पासवर्ड अनिवार्य रूप से दर्ज करना अपेक्षित है। कृपया नोट करें कि इस पासवर्ड का उपयोग किसी अन्य कंपनी के संकल्पों के लिए वोटिंग हेतु डीमैट धारकों द्वारा किया जाना है, जिस पर वे वोटिंग के लिए पात्र है बशर्ते कंपनी सीडीएसएल प्लेटफार्म के माध्यम से ई-वोटिंग चुनें। यह दृढतापूर्वक सुझाव दिया जाता है कि किसी भी अन्य व्यक्ति के साथ अपना पासवर्ड साझा न करें और अपने पासवर्ड को गोपनीय रखने में सावधानी बरतें।
- x. भौतिक रूप में शेयरधारण करने वाले सदस्यों के लिए, ब्यौरों का उपयोग इस नोटिस में दिए गए संकल्प पर ई-वोटिंग के लिए किया जा सकता है।
- xi. पंजाब नेशनल बैंक के लिए EVSN पर क्लिक करें जिस पर वोट करने के लिए चुनते हैं।
- xii. वोटिंग पेज पर, आपको "RESOLUTION DESCRIPTION" दिखेगा और इसके विपरीत वोटिंग के लिए "YES/NO" विकल्प दिखेगा। ऐच्छिक विकल्प "YES/NO" चुनें। आप संकल्प के समर्थन में है और विकल्प NO का तात्पर्य है कि आप संकल्प के विरुद्ध है।

vii. If you are a first time user follow the steps given below:

	For Members holding shares in Demat Form and Physical Form
PAN	Enter your 10 digit alpha-numeric *PAN issued by Income Tax Department (Applicable for both demat shareholders as well as physical shareholders) <ul style="list-style-type: none"> Members who have not updated their PAN with the Bank/Depository Participant are requested to use the first two letters of their name and the 8 digits of the sequence number in the PAN field. In case the sequence number is less than 8 digits enter the applicable number of 0's before the number after the first two characters of the name in CAPITAL letters. Eg. If your name is Ramesh Kumar with sequence number 1 then enter RA00000001 in the PAN field.
DOB	Enter the Date of Birth as recorded in your demat account or in the Bank records for the said demat account or folio in dd/mm/yyyy format.
Dividend Bank Details OR Date of Birth (DOB)	Enter the Dividend Bank Details or Date of Birth (in dd/mm/yyyy format) as recorded in your demat account or in the Bank records in order to login. <ul style="list-style-type: none"> If both the details are not recorded with the depository or Bank, please enter the member id / folio number in the Dividend Bank details field as mentioned in instruction (iv).

- viii. After entering these details appropriately, click on "SUBMIT" tab.
- ix. Members holding shares in physical form will then reach directly the Company selection screen. However, members holding shares in demat form will now reach 'Password Creation' menu wherein they are required to mandatorily enter their login password in the new password field. Kindly note that this password is to be also used by the demat holders for voting for resolutions of any other company on which they are eligible to vote, provided that company opts for e-voting through CDSL platform. It is strongly recommended not to share your password with any other person and take utmost care to keep your password confidential.
- x. For Members holding shares in physical form, the details can be used only for e-voting on the resolutions contained in this Notice.
- xi. Click on the EVSN for Punjab National Bank on which you choose to vote.
- xii. On the voting page, you will see "RESOLUTION DESCRIPTION" and against the same the option "YES/NO" for voting. Select the option YES or NO as desired. The option YES implies that you assent to the Resolution and option NO implies that you dissent to the Resolution.

- xiii. यदि आप संपूर्ण संकल्प ब्यौरा देखना चाहते हैं तो "RESOLUTIONS FILE LINK" पर क्लिक करें।
- xiv. संकल्प चयन के पश्चात् आपने उस पर वोट करने का निर्णय लिया, "SUBMIT" पर क्लिक करें। पुष्टि बाक्स प्रदर्शित होगा। यदि आप अपना वोट सुनिश्चित करना चाहते हैं, OK पर क्लिक करें लेकिन वोट बदलने के लिए "CANCEL" क्लिक करें और तदनुसार अपना वोट बदलें।
- xv. एक बार आपने संकल्प पर अपना "CONFIRM" कर दिया तो आपको अपना वोट बदलने की अनुमति नहीं होगी।
- xvi. आप वोटिंग पेज पर "Click here to print" पर क्लिक करके स्वयं द्वारा की गयी वोटिंग का प्रिंट आउट भी ले सकते हैं।
- xvii. यदि डीमैट खाताधारक परिवर्तित पासवर्ड भूल गया हो तब यूजर आईडी और इमेज सत्यापन कोड दर्ज करें और Forgot Password पर क्लिक करें और सिस्टम द्वारा तैयार किया गया ब्यौरा दर्ज करें।
- xviii. सीडीएसएल का प्रयोग करके शेयरधारक एंड्रॉयड आधारित मोबाईल पर एम-वोटिंग से भी अपना वोट दे सकते हैं। एम वोटिंग एप को गूगल प्ले स्टोर से डाउनलोड कर सकते हैं। एप्पल और विंडोज फोन के उपयोगकर्ता क्रमशः एप स्टोर व विंडो फोन स्टोर से एप डाउनलोड कर सकते हैं। कृपया अपने मोबाईल से वोट करते समय मोबाईल एप पर प्रदर्शित निर्देशों की अनुपालना करें।
- xix. गैर-वैयक्तिक शेयरधारकों एवं कस्टोडियन्स के लिए नोट :**

- गैर-वैयक्तिक शेयरधारक (अर्थात् व्यक्तियों, एचयूएफ, एनआरआई आदि से भिन्न) और कस्टोडियन से अपेक्षित है कि <https://www.evotingindia.com> पर लॉगिन करें और स्वयं को कारपोरेट्स के रूप में पंजीकृत करें।
- उपक्रम का स्टाम्प और हस्ताक्षर सहित पंजीकरण फार्म की स्कैन कापी helpdesk.evoting@cdslindia.com को मेल करना चाहिए।
- लॉगिन ब्यौरा प्राप्त होने के बाद कम्प्लाइंस यूजर द्वारा उपयोग की जाने वाली एडमिन लॉगिन और पासवर्ड सृजित करना चाहिए/कम्प्लाइंस यूजर खाता (तों) जिसके लिए वे वोट करने के इच्छुक हैं को लिंक करने में सक्षम होगा।
- खातों की सूची helpdesk.evoting@cdslindia.com को मेल की जानी चाहिए और खातों के अनुमोदन पर वे अपना वोट देने के लिए सक्षम होंगे।
- उन्हें बोर्ड संकल्प और पावर आफ एटार्नी (पीओए) की स्कैन प्रति अपलोड करनी चाहिए जिसे उन्होंने कस्टोडियन के पक्ष में जारी किया है, यदि कोई है, इसे सत्यापित करने के लिए संवीक्षक हेतु सिस्टम में पीडीएफ प्रारूप में अपलोड किया जाना चाहिए।

ई-वोटिंग से संबंधित किसी पूछताछ या मामले के लिए, आप अक्सर पूछे जाने वाले प्रश्न ("FAQs") और help section के अंतर्गत www.evotingindia.com पर उपलब्ध ई-वोटिंग मैनुअल देख सकते हैं या helpdesk.evoting@cdslindia.com पर मेल लिख सकते हैं।

नाम - श्री राकेश डाल्वी
पदनाम - उप प्रबन्धक
पता - सेंट्रल डिपॉजिटरी सर्विसिज (इंडिया) लि.
ई-मेल - helpdesk.evoting@cdslindia.com
दूरभाष - 18002005533

- xiii. Click on the "RESOLUTIONS FILE LINK" if you wish to view the entire Resolution details.
- xiv. After selecting the resolution you have decided to vote on, click on "SUBMIT". A confirmation box will be displayed. If you wish to confirm your vote, click on "OK", else to change your vote, click on "CANCEL" and accordingly modify your vote.
- xv. Once you "CONFIRM" your vote on the resolution, you will not be allowed to modify your vote.
- xvi. You can also take a print of the votes cast by clicking on "Click here to print" option on the Voting page.
- xvii. If a Demat account holder has forgotten the changed password then enter the User ID and the image verification code and click on Forgot Password & enter the details as prompted by the system.
- xviii. Shareholders can also cast their vote using CDSL's mobile app m-Voting available for android based mobiles. The m-Voting app can be downloaded from Google Play Store. Apple and Windows phone users can download the app from the App Store and the Windows Phone Store respectively. Please follow the instructions as prompted by the mobile app while voting on your mobile.
- xix. Note for Non-Individual Shareholders & Custodians:**

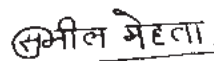
- Non-Individual shareholders (i.e. other than Individuals, HUF, NRI etc.) and Custodian are required to log on to <https://www.evotingindia.com> and register themselves as Corporates.
- A scanned copy of the Registration Form bearing the stamp and sign of the entity should be emailed to helpdesk.evoting@cdslindia.com.
- After receiving the login details a Compliance User should be created using the admin log-in & password. The Compliance User would be able to link the account(s) for which they wish to vote on.
- The list of accounts linked in the login should be mailed to helpdesk.evoting@cdslindia.com and on approval of the accounts they would be able to cast their vote.
- A scanned copy of the Board Resolution and Power of Attorney (POA) which they have issued in favour of the Custodian, if any, should be uploaded in PDF format in the system for the scrutinizer to verify the same.

In case you have any queries or issues regarding e-voting, you may refer the Frequently Asked Questions ("FAQs") and e-voting manual available at www.evotingindia.com under help section or write an email to helpdesk.evoting@cdslindia.com. The contact details of official for e-voting are as follows:

Name - Mr. Rakesh Dalvi
Designation - Deputy Manager
Address - Central Depository Services (India) Ltd.
e-mail ID - helpdesk.evoting@cdslindia.com
Phone no. - 18002005533

- V. यदि आप सीडीएसएल के साथ ई-वोटिंग के लिए पहले ही पंजीकृत हैं तब आप मतदान के लिए अपने मौजूदा यूजर आईडी और पासवर्ड/पिन का उपयोग कर सकते हैं।
- VI. आप फोलियो के यूजर प्रोफाइल में अपना मोबाइल नं. और ईमेल आईडी भी अद्यतन कर सकते हैं जिसका उपयोग भविष्य में किये जाने वाले पत्राचारों के लिए किया जा सकता है।
- VII. ई-वोटिंग की अवधि 26.06.2017 (प्रातः 9.00 बजे) शुरू होगी और 28.06.2017 (सायं 5.00 बजे) तक समाप्त हो जाएगी। इस अवधि में कट ऑफ तिथि² के अनुसार बैंक के शेयरधारक चाहे वह भौतिक रूप में शेयरधारित करते हो या डिमैटेरियलाइज्ड रूप में अपना वोट इलेक्ट्रॉनिक रूप में डाल सकते हैं। ई वोटिंग के बाद एनएसडीएल द्वारा ई-वोटिंग मॉड्यूल हटा दिया जाएगा। शेयरधारक द्वारा एक बार संकल्प पर मतदान करने के पश्चात् शेयरधारक को इसे बदलने की अनुमति नहीं दी जाएगी।
- VIII. शेयरधारक वोटिंग का केवल एक मोड अर्थात् या तो एजीएम में उपस्थित होकर भौतिक रूप में या ई-वोटिंग का विकल्प चुन सकता है। यदि कोई शेयरधारक ई-वोटिंग का विकल्प चुनता है तो वह एजीएम में भौतिक रूप में मतदान करने के लिए पात्र नहीं होगा।
- IX. चूंकि केवल एक शेयरधारक का चुनाव है इसलिए एक से अधिक निर्देशक के लिए वोट नहीं दिया जा सकता अन्यथा वोट अवैध होना चाहिए।
- X. उपरोक्त के विषयाधीन, विनियमन 68 के अनुसार, प्रत्येक शेयरधारक जो कट ऑफ तिथि² तक एक पंजीकृत शेयरधारक है वह अपने द्वारा धारित प्रत्येक शेयर के लिए एक वोट दे सकते हैं।
- XI. मै. आशु गुप्ता एंड कंपनी (ई-मेल आईडी agc.scrutinizer@gmail.com) में कार्यरत सुश्री आशु गुप्ता कंपनी सचिव (सदस्या संख्या F4123, CP No. 6646) को बैंक द्वारा निष्पक्ष एवं पारदर्शी तरीके से ई-वोटिंग प्रक्रिया की संवीक्षा करने के लिए संवीक्षक नियुक्त किया गया है।
- XII. संवीक्षक, आम बैठक के दौरान हुई वोटिंग के तुरंत बाद डाले गए वोटों की गिनती करेगा तत्पश्चात् दो (2) साक्ष्यों की उपस्थिति में जो बैंक के नियोजन में न हों, वोट अनब्लॉक करेगा और बैठक के अध्यक्ष को या उसके द्वारा अधिकृत व्यक्ति को पक्ष या विपक्ष में डाले गये वोट की यदि कोई हो, लिखित रिपोर्ट बैठक के अध्यक्ष को एजीएम की समाप्ति के 48 घंटों के अन्दर प्रस्तुत करेगा या उनके द्वारा लिखित में प्राधिकृत एक व्यक्ति प्रति हस्ताक्षर करेगा। अध्यक्ष या प्राधिकृत व्यक्ति वोटिंग के परिणामों की घोषणा करेगा।
- XIII. संवीक्षक रिपोर्ट के साथ परिणामों की घोषणा, बैंक की वेबसाइट www.pnbindia.in पर और सीडीएसएल की वेबसाइट पर अध्यक्ष द्वारा परिणाम घोषित किया जाएगा।
- V. If you are already registered with CDSL for e-voting earlier then you can use your existing user ID and password/PIN for casting your vote.
- VI. You can also update your mobile number and e-mail id in the user profile details of the folio which may be used for sending future communication(s).
- VII. The remote e-voting period commences on 26/06/2017 (9:00 am) and ends on 28/06/2017 (5:00 pm). During this period, shareholders' of the Bank, holding shares either in physical form or in dematerialized form, as on the Cut-off Date² may cast their vote electronically. The e-voting module shall be disabled by CDSL for voting thereafter. Once the vote on a resolution is cast by the shareholder, the shareholder shall not be allowed to change it subsequently.
- VIII. Shareholders can opt for only one mode of voting, i.e. either physically by attending AGM or remote e-voting. If any shareholder opts for remote e-voting, he will not be eligible to vote physically in AGM.
- IX. As the election is for one Shareholder Director only, vote be cast for not more than one Director else the votes cast shall be treated as invalid.
- X. Subject to the above, as per Regulation 68, each shareholder who has been registered as a shareholder on the Cut-off Date² shall have one vote for each share held by him/her.
- XI. Ms. Ashu Gupta, Practising Company Secretary (Membership No. F4123, CP No. 6646) of M/s Ashu Gupta & Co. (email ID – agc.scrutinizer@gmail.com) has been appointed as the Scrutinizer by the Bank to scrutinize the e-voting process in a fair and transparent manner.
- XII. The Scrutinizer shall after the conclusion of voting at the AGM, will first count the votes cast at the meeting and thereafter unblock the votes cast through remote e-voting in the presence of at least two (2) witnesses not in the employment of the Bank. The Scrutinizer shall submit a consolidated Scrutinizer's Report on the total votes cast to the Chairman of the Meeting not later than 48 hours of conclusion of the AGM and the Chairman or a person authorised by him in writing who shall countersign the same and declare the result of the voting forthwith.
- XIII. The Results along with the Consolidated Scrutinizer's Report shall be placed on the Bank's website www.pnbindia.in and on the website of CDSL immediately after the result is declared by the Chairman.

निर्देशक मण्डल के आदेशानुसार
कृते पंजाब नेशनल बैंक



(सुनील मेहता)

स्थान: नई दिल्ली

दिनांक: 16.05.2017

प्रबन्ध निर्देशक व मुख्य कार्यपालक अधिकारी

Place: NEW DELHI

Date: 16.05.2017

By order of the Board of Directors
for PUNJAB NATIONAL BANK



(Sunil Mehta)

Managing Director & CEO

निदेशक रिपोर्ट
Directors' Report



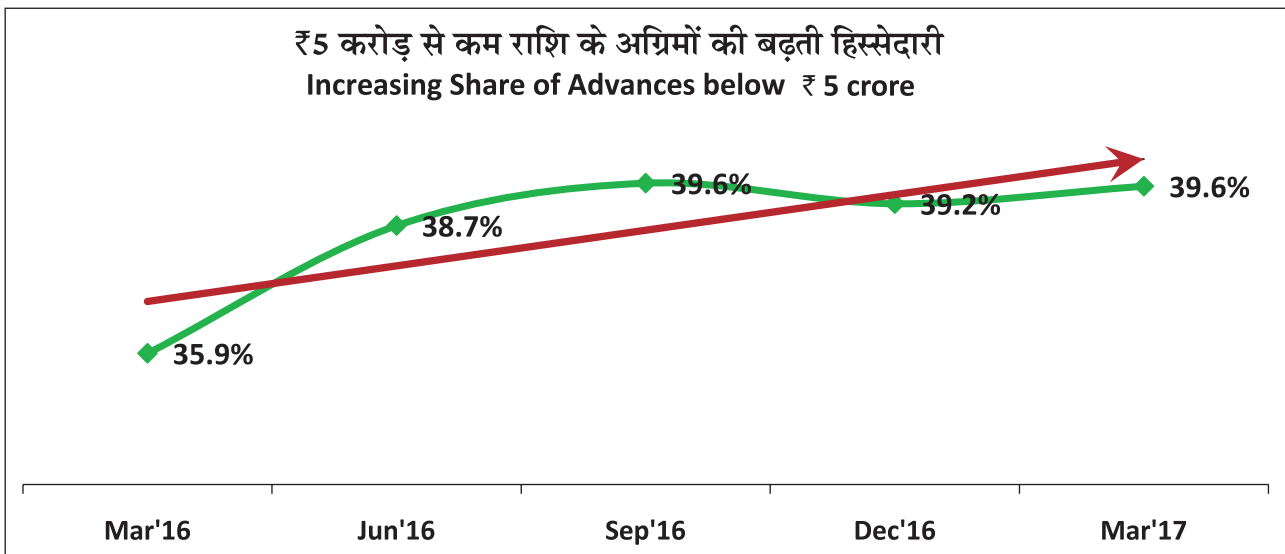
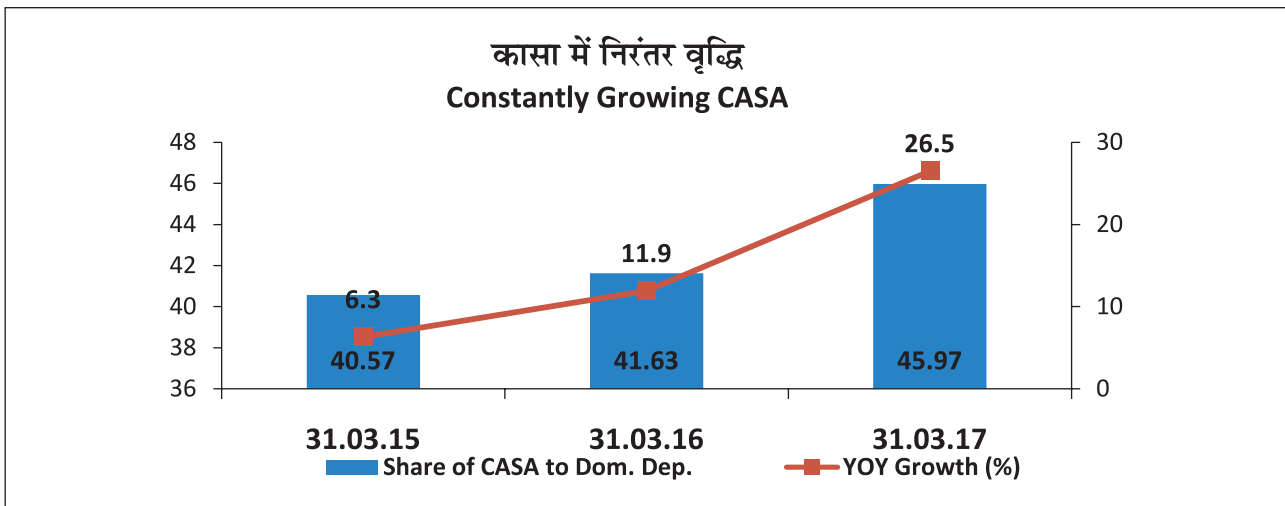
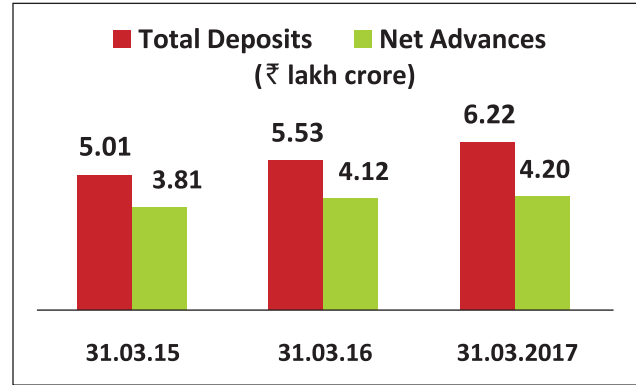
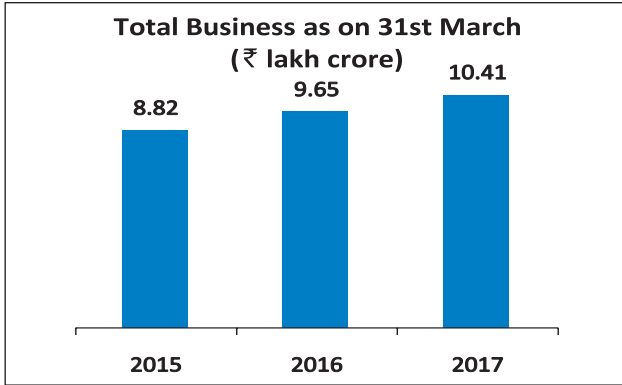
प्रगति एक नजर में
PROGRESS AT A GLANCE

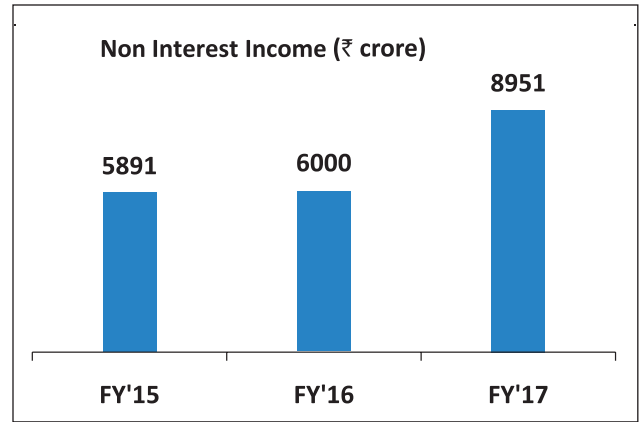
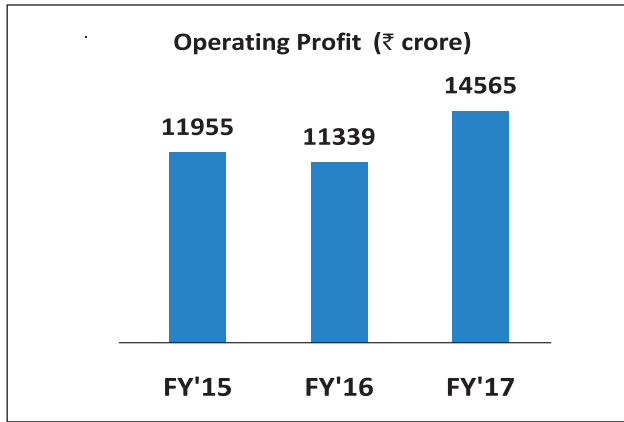
		(₹ करोड़ में) (₹ crore)					
क्र. सं. S. No	पैरामीटर PARAMETERS	वित्त वर्ष12 FY'12	वित्त वर्ष13 FY'13	वित्त वर्ष14 FY'14	वित्त वर्ष15 FY'15	वित्त वर्ष16 FY'16	वित्त वर्ष17 FY'17
1	शेयर पूंजी Share Capital	339	353	362	371	393	426
2	आरक्षित निधियाँ Reserves & Surplus	27478	32323	35533	38709	37917	41421
3	जमाराशियाँ Deposits	379588	391560	451397	501379	553051	621704
4	अग्रिम Advances	293775	308796	349269	380534	412326	419493
5	कुल कारोबार Total Business	673363	700356	800666	881913	965377	1041197
6	कुल आस्तियाँ Total Assets	458194	478948	550420	603334	667390	720331
7	शुद्ध निवेश Net Investment	122629	129896	143786	149877	157846	186725
8	कुल शाखाएँ* (संख्या) Total Branches*(Number)	5670	5874	6201	6560	6760	6938
9	एटीएम नेटवर्क (संख्या) ATM Network (Number)	6009	6313	6940	8348	9463	10681
10	परिचालन लाभ Operating Profit	10614	10907	11384	11955	11339	14565
11	कुल प्रावधान Total Provisions	5730	6160	8042	8893	15313	13240
12	शुद्ध लाभ Net Profit	4884	4748	3343	3062	-3974	1325
13	कारोबार/कर्मचारी (₹ लाख में) Business/Employee (₹ lakh)	1132	1165	1283	1319	1359	1417
14	ऋण-जमा अनुपात (%) Credit-Deposit Ratio (%)	77.39	78.86	77.38	75.90	74.55	67.47
15	जमाराशियों की लागत (%) Cost of Deposit (%)	6.59	6.82	6.33	6.09	5.85	5.33
16	अग्रिमों पर आय (%) Yield on Advances (%)	11.67	11.06	10.36	9.88	9.10	8.29
17	निवेश पर प्राप्ति (%) Yield on Investment (%)	7.57	7.89	7.85	7.99	7.94	7.69
18	शुद्ध ब्याज मार्जिन (%) Net Interest Margin (%)	3.84	3.52	3.44	3.15	2.60	2.38
19	आस्तियों पर प्रतिफल (%) Return on Assets (%)	1.19	1.00	0.64	0.53	-0.61	0.19
20	लागत आय अनुपात (%) Cost to Income Ratio (%)	39.75	42.81	45.06	46.74	46.79	41.57
21	सकल एनपीए (%) Gross NPAs (%)	2.93	4.27	5.25	6.55	12.90	12.53
22	शुद्ध एनपीए (%) Net NPAs (%)	1.52	2.35	2.85	4.06	8.61	7.81
23	पूंजी पर्याप्तता अनुपात (बेसल III) (%) Capital Adequacy Ratio (Basel III) (%)	-	-	11.52	12.21	11.28	11.66

* एक एक्सटेंशन काउंटर सहित घरेलू शाखाएँ

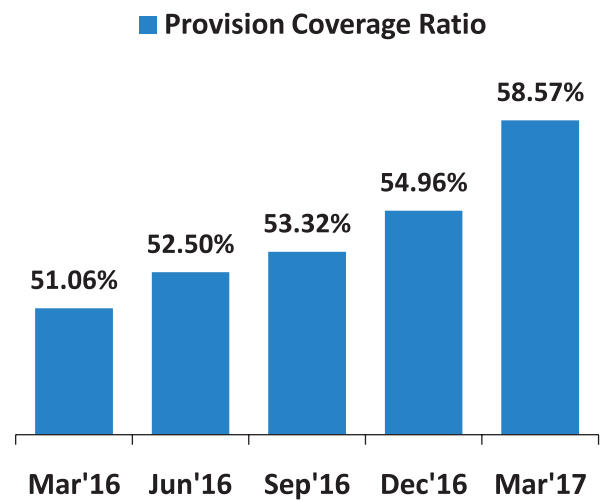
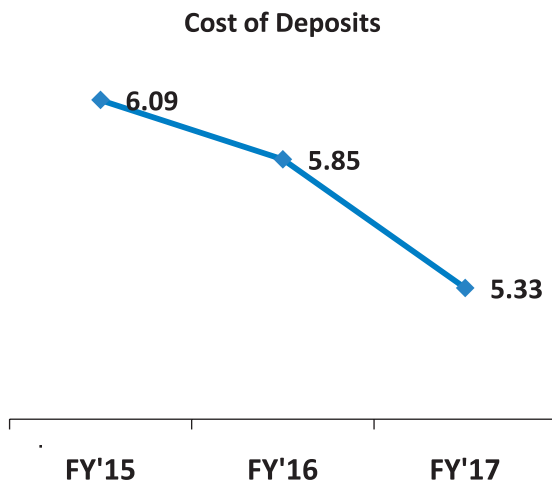
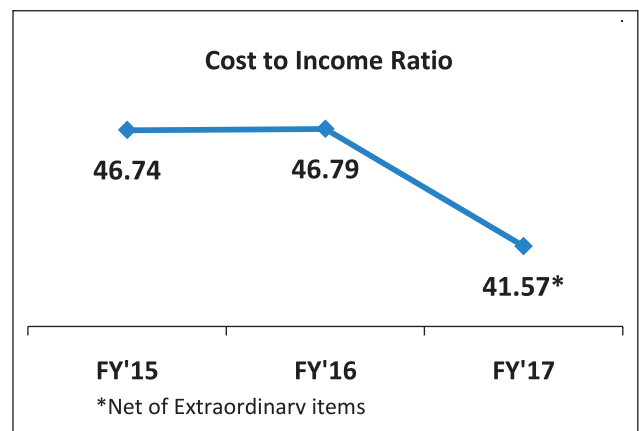
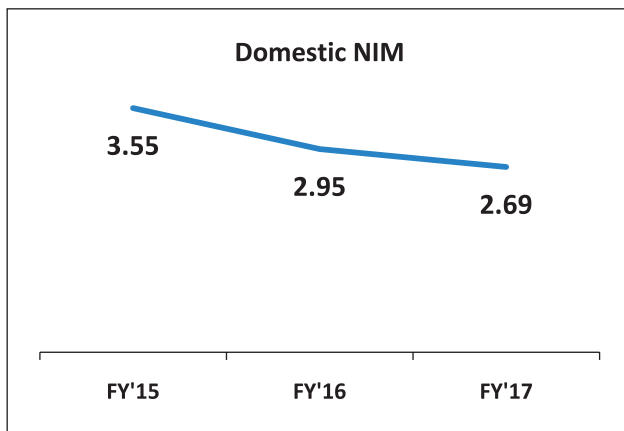
* Domestic Branches including one Extension Counter

प्रमुख वित्तीय स्थितियां KEY FINANCIAL POSITION

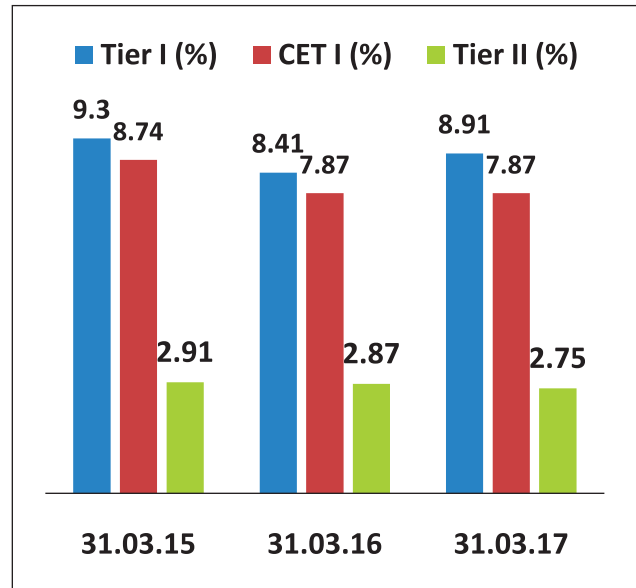
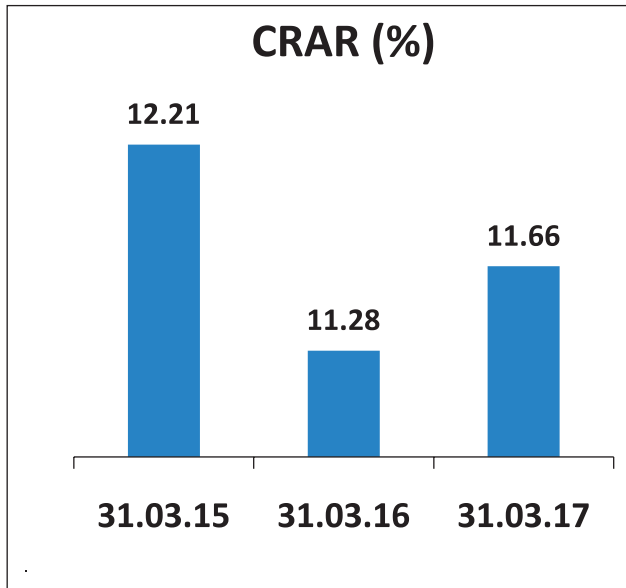




प्रमुख वित्तीय अनुपात KEY FINANCIAL RATIOS



पूंजी पर्याप्तता अनुपात (बेसल III)
CAPITAL ADEQUACY RATIO (BASEL III)



निदेशक रिपोर्ट 2016-17

बैंक का वैश्विक कारोबार मार्च'17 की समाप्ति पर 7.9% की वर्ष-दर-वर्ष वृद्धि को दर्शाते हुए ₹.1041197 करोड़ तक पहुँच गया। जबकि बैंक की वैश्विक जमा राशियाँ 31 मार्च 2017 पर 12.4% की वृद्धि के साथ ₹.621704 करोड़ रहा, वैश्विक निवल अग्रिम 1.7% की वृद्धि दर्ज करते हुए ₹.419493 करोड़ तक पहुँच गई। बैंक ने कासा में 26.5% की वृद्धि दर्ज की तथा घरेलू जमा राशियों में कासा का शेयर बढ़कर 46% हो गया।

लाभप्रदता मानदंडों के अनुसार, बैंक का परिचालन लाभ 31 मार्च 2016 के ₹.11339 करोड़ से बढ़कर 31 मार्च 2017 को ₹.14565 करोड़ हो गया।

इस पृष्ठभूमि में, आपके निदेशकगण वित्तीय वर्ष'17 के लिए बैंक की वार्षिक रिपोर्ट के साथ-साथ लेखापरीक्षित वार्षिक वित्तीय विवरण आपके समक्ष सहर्ष प्रस्तुत कर रहे हैं।

हमारा प्रदर्शन

ए. वित्तीय विशेषताएं

ए.1. तुलन पत्र

(₹. करोड़ में)

मानदंड	31 मार्च'16	31 मार्च'17	वृद्धि(%)
कुल कारोबार	965377	1041197	7.9
जमा राशियाँ	553051	621704	12.4
निवल अग्रिम	412326	419493	1.7

ए. 2. लाभ

(₹. करोड़ में)

मानदंड	वित्तीय वर्ष'16	वित्तीय वर्ष' 17	वृद्धि(%)
परिचालन लाभ	11339	14565	28.4
प्रावधान	15313	13240	-13.5
निवल लाभ	-3974	1325	-

ए. 3. प्रमुख अनुपात

(%)

विवरण	वित्तीय वर्ष'16	वित्तीय वर्ष' 17
निधियों की लागत	4.93	4.60
निधियों से आय	7.28	6.74
इक्विटी पर प्रतिफल (निवल संपत्ति)	ऋणात्मक	3.52
निवल ब्याज मार्जिन (घरेलू)	2.95	2.69
आस्तियों पर प्रतिफल	ऋणात्मक	0.19
आय अनुपात की लागत	46.79	41.57

बी. परिचालनगत विशेषताएं

- पीएनबी ने ₹.10 लाख करोड़ के कुल कारोबार के आकड़ों को पार किया। बैंक की कासा जमा राशियों ने भी ₹.2.6 लाख करोड़ के अंक को पार किया।
- पीएनबी टेब बैंकिंग:** एचएनआई और एनआरआई को डोरस्टेप गुणवत्ता सेवाएं प्रदान करने के लिए टैब्लेट पीसी आधारित समाधान के माध्यम से बचत खाता खोलने की सुविधा का आरंभ किया गया। यह एचएनआई ग्राहकों एवं उनके परिजनो, शैक्षिक संस्थानों के वेतन खातों, कॉर्पोरेट निकायों और सुदूर स्थित सैन्य कैंटोंमेंट की आवश्यकताओं को पूरा करता है।

DIRECTORS' REPORT 2016-17

The Bank's Global Business reached ₹1041197 crore as at the end of March'17 reflecting a growth of 7.9% on a yearly basis. While the Global Deposits of the Bank at ₹621704 crore grew by 12.4%, Global Net Advances recorded growth of 1.7% to reach ₹419493 crore as on 31st March'17. The Bank recorded a CASA growth of 26.5% and the share of CASA to domestic deposits increased to 46%.

In terms of Bottom-line parameters, the Bank's Operating Profit increased from ₹11339 crore as on 31st March'16 to ₹14565 crore as on 31st March'17.

In this backdrop, your Directors take pleasure in placing the Bank's Annual Report for FY'17 along with its audited Annual Financial Statements.

Our Performance

A. Financial Highlights

A.1. Balance Sheet

(₹ crore)

Parameters	31 st March' 16	31 st March'17	Growth (%)
Total Business	965377	1041197	7.9
Deposits	553051	621704	12.4
Net Advances	412326	419493	1.7

A. 2. Profit

(₹ crore)

Parameters	FY'16	FY'17	(%)
Operating Profit	11339	14565	28.4
Provisions	15313	13240	-13.5
Net Profit	-3974	1325	-

A.3. Key Ratios

(%)

Particulars	FY'16	FY'17
Cost of Funds	4.93	4.60
Yield on Funds	7.28	6.74
Return on Equity (Net Worth)	-ve	3.52
Net Interest Margin (Domestic)	2.95	2.69
Return on Assets	-ve	0.19
Cost to Income Ratio	46.79	41.57

B. Operational Highlights

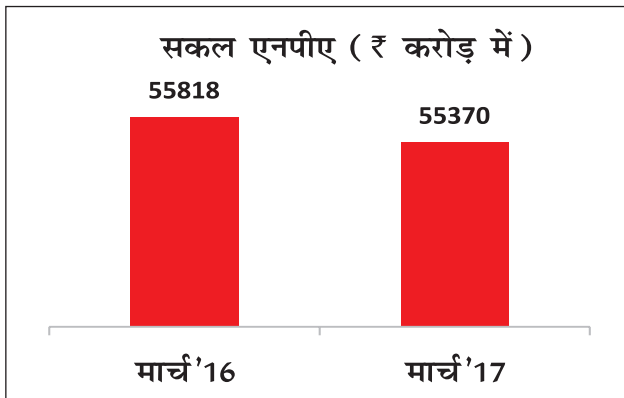
- PNB crossed the Total Business Figures of ₹10 lakh crore. CASA deposits of the Bank also crossed ₹2.6 lakh crore mark.
- PNB Tab Banking:** Saving Bank Account opening through Tablet PC Based Solution was launched to provide quality services to HNIs and NRIs at their door step. It caters to HNI customers and family members, salary accounts of educational institutions, corporate bodies & remotely placed Army cantonments.

- iii. **खुदरा आस्ति प्रक्रिया सेल (आरएपीसी):** बैंक ने खुदरा ऋण वितरण मॉडल को नया रूप दिया है और दिनांक 01.04.2016 से मौजूदा मॉडल को आरएपीसी मॉडल के साथ बदल दिया है। आरएपीसी शाखाओं के माध्यम से ऋण आवेदन की प्राप्ति से लेकर खुदरा ऋण की स्वीकृति तक सभी गतिविधियों को संचालित करते हैं, जिसके परिणामस्वरूप ऋण प्रसंस्करण में गुणात्मक सुधार हुआ है।
- iv. **खाता खोलने के लिए बैंक ऑफिस:** हमारी केवाईसी प्रणाली को सुदृढ़ करने के लिए, बैंक ने प्रत्येक अंचल में केंद्रीकृत बैंक ऑफिस पर बचत और चालू खाता खोलना आरंभ कर दिया है।
- v. दक्षता बढ़ाने हेतु, वित्तीय समावेशन प्रभाग (एफआईडी) और प्राथमिकता प्राप्त क्षेत्र और अग्रणी बैंक प्रभाग (पीएस और एलबी) का विलय कृषि कारोबार और वित्तीय समावेशन प्रभाग के रूप में किया गया। रिटेल आस्ति प्रभाग (आरएडी) एवं संसाधन संग्रहण प्रभाग (आरएमडी) का विलय रिटेल बैंकिंग प्रभाग के रूप में किया गया।
- vi. “पीएनबी किट्टी” नामक पीएनबी वॉलेट का शुभारंभ किया गया।
- vii. पीएनबी ने भी ‘पीएनबी वेव एन पे’ नामक संपर्करहित क्रेडिट कार्ड की शुरुआत की है। ‘पीएनबी युवा’ नाम से एक अन्य मोबाइल एप्लिकेशन युवाओं के लिए शुरू की गई।
- viii. एटीएम के प्रभावी कामकाज के लिए एटीएम लाभप्रदता मॉडल तैयार किया गया है।
- ix. एक प्रसिद्ध और उत्साही युवा क्रिकेटर श्री विराट कोहली को देश के युवाओं के बीच उनकी लोकप्रियता के कारण बैंक के ब्रांड एंबेसडर के रूप में चुना गया है।
- x. नई दिल्ली में सेक्टर 10 द्वारका मेट्रो स्टेशन पीएनबी मेट्रो स्टेशन के रूप में ब्रांड किया गया था।

सी. आस्ति गुणवत्ता

वित्तीय वर्ष '17 में बैंक की सकल एनपीए ₹55370 करोड़ (वित्तीय वर्ष '16 में ₹55818 करोड़) रही तथा निवल एनपीए वित्तीय वर्ष '17 में ₹32702 करोड़ (वित्तीय वर्ष 2016 में ₹35423 करोड़) रही। अनुपातों के संदर्भ में सकल एनपीए अनुपात वित्तीय वर्ष '17 में 12.53% (वित्तीय वर्ष '16 में 12.90%) रहा एवं निवल एनपीए अनुपात वित्तीय वर्ष '17 में 7.81% (वित्तीय वर्ष '16 में 8.61%) रहा।

सकल एनपीए के साथ-साथ निवल एनपीए के प्रतिशत में कमी हुई। पीसीआर वित्तीय वर्ष '16 के 51.06% से सुधरकर वित्तीय वर्ष '17 में 58.57% हो गया। मात्रा की दृष्टि से 31.03.2016 की तुलना में 31.03.17 में सकल एनपीए दोनों में ही गिरावट आई है।

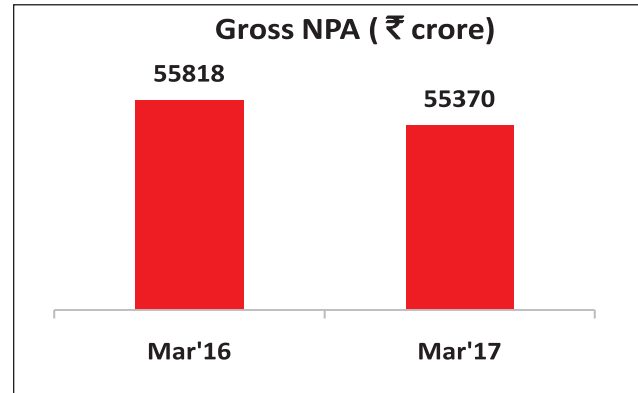


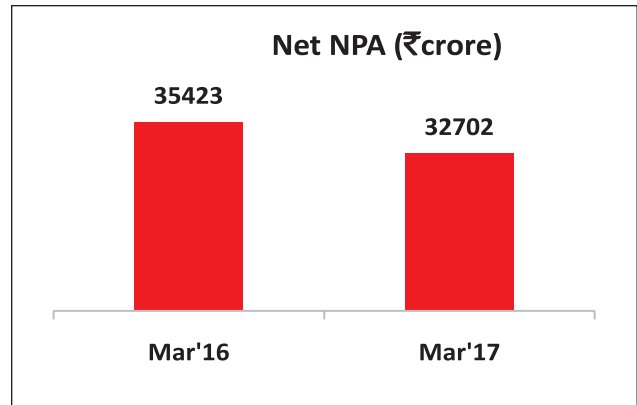
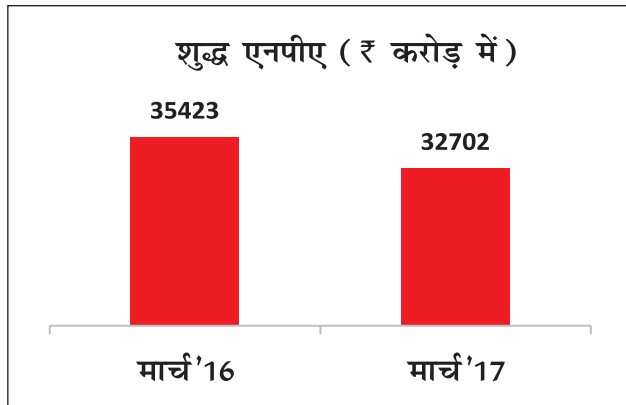
- iii. **Retail Asset Processing Cell (RAPC):** The Bank has revamped the Retail Credit Dispensation Model and replaced the existing model with RAPC model from 01.04.2016. RAPCs undertake all the activities from receipt of loan application through branches till sanction of retail loan which has resulted in qualitative improvement in loan processing.
- iv. **Back office for account opening:** To strengthen our KYC system, the Bank has started opening saving and current account at centrally located Back office at each Zone.
- v. For bringing more efficiency, Financial Inclusion Division (FID) and Priority Sector & Lead Bank Division (PS&LB) were merged to form Agri Business & Financial Inclusion Division. Retail Assets Division (RAD) and Resources Mobilization Division (RMD) were merged to form Retail Banking Division.
- vi. PNB wallet named as “PNB Kitty” was launched.
- vii. PNB also introduced Contactless Credit Cards namely “PNB Wave and Pay”. Another mobile application, PNB Yuva was launched for the youngsters.
- viii. ATM Profitability Model has been designed for effective functioning of ATMs.
- ix. Mr. Virat Kohli, a young and energetic Indian cricketer has been chosen as brand ambassador of the Bank because of his mass appeal to the youth of the country.
- x. Sector 10, Dwarka Metro Station in New Delhi was branded as PNB Dwarka Metro Station.

C. Asset Quality

The Bank's Gross NPA stood at ₹55370 crore in FY'17 (FY'16: ₹55818 crore) and the Net NPA stood at ₹32702 crore in FY'17 (FY'16: ₹35423 crore). In terms of ratios, Gross NPA ratio stood at 12.53% in FY'17 (FY'16: 12.90%) and Net NPA ratio stood at 7.81% in FY'17 (FY'16: 8.61%).

Gross NPA as well as Net NPA percentage has come down. PCR has also improved from 51.06% in FY'16 to 58.57% in FY'17. In absolute terms also both Gross NPA and Net NPA as on 31.03.17 reduced as compared to 31.03.16.





वित्तीय वर्ष ' 17 के दौरान की गई पहलें

- प्रधान कार्यालय से वरिष्ठ अधिकारियों ने वसूली कार्यवाही में कमी की पहचान करने हेतु अंचल कार्यालय का दौरा किया तथा सरफेसी, डीआरटी मामले दर्ज करने जैसी वसूली सुनिश्चित की।
- बैंक ने वर्ष के दौरान निपटान की गति में तेजी लाने हेतु लघु अग्रिमों में वसूली को बढ़ाने के लिए मेगा ऋण मुक्ति शिविरों का भी आयोजन किया।
- मार्च '17 पर 1009 उधारकर्ताओं को आरबीआई के दिशानिर्देशानुसार इरादतन चूककर्ता के रूप में घोषित किया गया।
- वसूली में तेजी लाने के लिए साधन के रूप में एकबारगी निपटान को अपनाया गया तथा वित्तीय वर्ष '17 के दौरान 90165 खातों में ओटीएस का अनुमोदन किया गया। बैंक ने वित्तीय वर्ष '17 के दौरान एनपीए हुए खातों में ₹.906 करोड़ वसूल किए।
- 31.03.2017 पर ₹.2981 करोड़ की कुल बकाया राशियों वाले एनपीए खाते स्टैंडर्ड श्रेणी में अपग्रेड किए गए - एनपीए खातों में कुल नकद वसूलियां ₹.10677 करोड़ रही।

रणनीतिक फोकस-एनपीए का समाधान

- वार-रूम प्रयासों को बढ़ाया गया
- जेएलएफ तंत्र को सुदृढ़ किया गया-लचीली दृष्टिकोण
- गाँधी गिरी के माध्यम से वसूली
- कटौती की गति को बढ़ाना
- संपार्श्विक के ई-नीलामी पर फोकस

डी. औद्योगिक पुनर्गठन

- दबावग्रस्त आस्तियों के स्थायी संरचना की योजना (एस4ए) के तहत, बैंक ने दिनांक 31.03.2017 पर ₹.2955 करोड़ की बकाया राशि वाले 12 खातों में अधिदेश दिया।

Initiatives taken during FY'17

- During the year, bank initiated "Pan India Recovery Drive" (PIRD) giving targets for each quarter to each Circle and Zone. These PAN India drives were successful in increasing cash recovery and upgradation during the year.
- The Bank also organized Mega Rin Mukti Shivirs for giving impetus to recovery in small advances to expedite the pace of settlement during the year.
- As on March'17, 1009 borrowers were declared as wilful defaulters as per RBI guidelines.
- One Time Settlement (OTS) was also explored as a tool for expediting recovery during FY'17; OTS in 90165 accounts was approved, ₹906 crore were recovered in approved OTS cases.
- NPA accounts as on 31.03.17 with aggregate outstanding of ₹2981 crore were upgraded to standard category. Total cash recoveries in NPA accounts amounted to ₹10677 crore.

Strategic Focus-Resolution of NPAs

- Intensification of War Room Efforts
- JLF mechanism Strengthened – Flexible Approach
- Recovery through Gandhi-Giri
- Accelerated Pace of Reduction
- Focus on e-auctions of collaterals

D. Industrial Restructuring

- Under the **Scheme for Sustainable Structuring of Stressed Assets (S4A)**, the Bank mandated 12 accounts with outstanding of ₹2955 crore as on 31.03.2017.

- वित्तीय वर्ष '17 के दौरान, बैंक ने 31.03.2017 पर 2564 करोड़ की बकाया राशि वाले 9 खातों में **सामरिक ऋण पुनर्गठन (एसडीआर)** लागू किया।
- वित्तीय वर्ष '17 के दौरान 31.03.2017 पर रु. 2334 करोड़ की बकाया राशि वाले 10 खातों में **5/25 योजना** लागू की गई।
- **कॉर्पोरेट ऋण पुनर्गठन (सीडीआर)** द्वारा पुनर्गठित मौजूदा 76 खातों (31.03.2017 को बकाया रु.11251 करोड़) से 14 खातों में पीएनबी को निगरानी संस्थान की भूमिका सौंपी गई थी। वर्तमान वर्ष के दौरान, प्रतिपूर्ति राशि के भुगतान करने पर रु.285 करोड़ की बकाया राशि वाले 4 सीडीआर खातों में सफल निकासी तय की गई।
- बैंक ने 14.07.2016 से एमएसएमई के लिए नई **पुनरुद्धार और पुनर्वास रूपरेखा (एफआरआर)** हेतु नीति अपनाई है। वित्तीय वर्ष '17 के दौरान, एमएसएमई के लिए एफआरआर के अंतर्गत रु.77 करोड़ की बकाया राशि वाले 12 खातों का पुनर्गठन किया गया।
- ऐसे एमएसएमई हेतु, जिन्हें सीडीआर/एसडीआर/एस4ए/एफआरआर के अंतर्गत कवर नहीं किया जा सकता है, बैंक ने संभावित व्यवहार्य इकाइयों के ऋणों के पुनर्गठन के लिए एक पारदर्शी तंत्र स्थापित किया है। वित्तीय वर्ष '17 के दौरान, रु.2804 करोड़ की बकाया राशि वाले 21 खाते पुनर्गठित किए गए।

ई. डिजिटलीकरण: 'डिजिटल पीएनबी' की दिशा में

नकदरहित समाज और कागजरहित बैंकिंग की दिशा में बढ़ते हुए बैंक ने ग्राहकों को बेहतर, त्वरित और कुशल सेवाएं प्रदान करने के लिए कई पहल की हैं।

वैकल्पिक वितरण चैनल:

- ए. **इंटरनेट बैंकिंग:** 31 मार्च 2017 पर इंटरनेट बैंकिंग सेवा में लगभग 0.93 करोड़ ग्राहक (रिटेल एवं कॉर्पोरेट) पंजीकृत थे। वर्ष के दौरान कई नए फीचर जोड़े गए जिसमें डेबिट कार्ड, हॉट लिस्टिंग और रिटेल एवं कॉर्पोरेट इंटरनेट बैंकिंग में लेन-देन करने हेतु प्रमाणीकरण के दूसरे कारक के रूप में और डिजिटल हस्ताक्षर शामिल हैं।
- बी. **मोबाइल बैंकिंग:** 31.03.2017 पर मोबाइल बैंकिंग उपयोगकर्ता 0.71 करोड़ थे।
- सी. **एसएमएस अलर्ट सेवाएँ:** 31.03.2017 पर लगभग रु.4.65 करोड़ ग्राहकों ने एसएमएस अलर्ट सेवाओं हेतु सदस्यता ले रखी है। यह सेवा आगे 5 आरआरबी को प्रदान की गई। बहुभाषी भाषाओं में ओटीपी एवं एसएमएस अलर्ट का आरंभ किया गया।
- डी. **एटीएम:** वित्तीय वर्ष '17 के दौरान 1218 नए एटीएम स्थापित किए गए और इसके परिणामस्वरूप कुल एटीएम नेटवर्क 10681 तक पहुंच गया। प्रणाली एटीएम साइटों पर ई-निगरानी स्थापित की गई। बिजली न रहने पर एटीएम के निष्क्रिय हो जाने की घटनाओं में कमी लाने हेतु सोलर यूपीएस स्थापित किए गए। ऑन-लाइन एटीएम निगरानी और एटीएम के रुकने की स्थिति में त्वरित सुधारत्मक/निवारक कार्रवाई करने के लिए ईएसक्यू एटीएम निगरानी प्रणाली की स्थापना की गई।

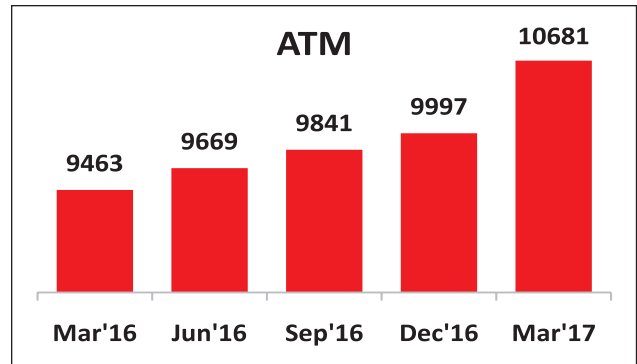
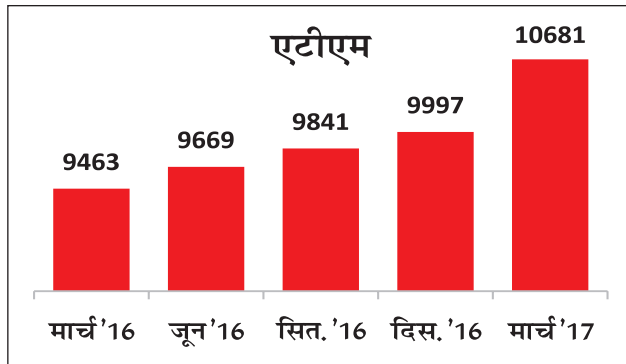
- During FY'17, the Bank invoked **Strategic Debt Restructuring (SDR)** in 9 accounts with outstanding of ₹2564 crore as on 31.03.2017.
- During FY'17, **5/25 scheme** was implemented in 10 accounts with outstanding of ₹2334 crore as on 31.03.2017.
- Out of the existing 76 **Corporate Debt Restructuring (CDR)** restructured accounts (with outstanding ₹11251 crore as on 31.03.2017), in 14 accounts, PNB was assigned the role of Monitoring Institution. During the current year, the successful exit was finalized in 4 CDR accounts with outstanding of ₹285 crore on payment of recompense amount.
- The Bank has adopted the policy for New **Framework for Revival and Rehabilitation (FRR)** of MSMEs w.e.f. 14.07.2016. During FY'17, 12 accounts were restructured under FRR for MSME with outstanding of ₹77 crore.
- For MSMEs, which cannot be covered under CDR/SDR/S4A/FRR, the Bank put in place a transparent mechanism for restructuring of debts of potentially viable units. During FY'17, 21 accounts were restructured with outstanding of ₹2804 crore.

E. Digitalization: Towards 'Digital PNB'

Moving towards cashless society and paperless banking, the Bank undertook several initiatives to provide better, prompt and efficient services to the customers.

Alternative Delivery Channels:

- a. **Internet Banking:** As on 31.03.2017, around 0.93 crore customers (retail and corporate) were enrolled in internet banking service. During this year, many new features were added which included Debit card hot listing and Digital signature as a second factor of authentication for doing transactions in Retail and Corporate Internet Banking.
- b. **Mobile Banking:** As on 31.03.2017, the Mobile Banking Users were 0.71 crore.
- c. **SMS Alert Services:** As on 31.03.2017, around 4.65 crore customers subscribed to SMS Alert Services. The service was further extended to 5 RRBs. OTP and SMS alert was introduced in multilingual languages.
- d. **ATMs:** During FY'17, 1218 new ATMs were installed and as an outcome, the total ATM network reached 10681. E-Surveillance systems were installed at ATM sites. Solar UPS were installed to decrease the downtime of ATMs on account of electricity failure. ESQ ATM Monitoring System was installed for on line ATM monitoring and to take prompt corrective/preventive actions in case ATM gets down.



वित्तीय वर्ष '17 के दौरान किए गए कुछ नई पहलें निम्नानुसार दी गई हैं:

Some of the new initiatives taken during FY'17 are given as under:

- **यूपीआई (एकीकृत भुगतान इंटरफेस) एवं भीम का शुभारम्भ:** वर्ष के दौरान यूपीआई नामक एक मोबाइल आधारित बैंकिंग एप्लीकेशन का शुभारम्भ किया गया जिसके द्वारा ग्राहक एक ही ऐप के माध्यम से विभिन्न बैंकों के साथ खोले गए खातों को एक्सेस कर सकें। दिनांक 31.03.2017 पर पंजीकृत उपयोगकर्ताओं की कुल संख्या 467475 थी।
31.03.2017 पर भीम (यूपीआई पर आधारित मोबाइल ऐप) के लिए पंजीकृत पीएनबी खातों की संख्या लगभग 6 लाख थी।
- **आधार सक्षम भुगतान प्रणाली:** वित्तीय वर्ष '17 पर लेन-देन की संख्या 90.96 लाख थी और लेन-देन की कुल राशि रु.3740.23 करोड़ थी।
- **पीएनबी किट्टी:** दिनांक 31.03.2017 को पीएनबी किट्टी, एक मोबाइल वॉलेट, के लिए पंजीकृत उपयोगकर्ताओं की संख्या 87144 थी।
- **डेबिट कार्ड के लिए ग्रीन पिन:** पीएमजेडीवाई खातों को छोड़कर डेबिट कार्ड के लिए भौतिक पिन प्रिंटिंग को रोकने के लिए ग्रीन पिन की सुविधा की शुरुआत की गई। बैंक ने इस ग्रीन पहल के तहत लगभग रु.43.00 करोड़ की बचत की।
- **बिजनेस डेबिट कार्ड:** एटीएम से रु.1 लाख तक के आहरण तथा रु.3 लाख तक की ई-कॉमर्स लेन देन की अनुमति के साथ लेन-देन की उच्चतर सीमा वाले बिजनेस डेबिट कार्ड की शुरुआत की गई।
- **वर्चुअल कार्ड:** सभी वॉलेट उपयोगकर्ताओं को वर्चुअल डेबिट कार्ड जारी किए जाते हैं। इस वर्चुअल कार्ड का उपयोग ई-कॉमर्स लेनदेन के लिए किया जा सकता है।
- बैंक ने एक डेबिट कार्ड से दूसरे डेबिट कार्ड में निधि अंतरण करने हेतु कार्ड से कार्ड निधि अंतरण की सुविधा की शुरुआत की है।
- **स्वयं सेवा कियोस्क:** बैंक ने देश भर में 2561 नकद जमा/बहु कार्यात्मक कियोस्क (पीएनबी नकद स्वीकर्ता सह एटीएम सहित), और 3378 पासबुक अद्यतनीकरण मशीनों को स्थापित किया है। ई-लॉबी में स्थापित मशीनों को ग्राहकों के लिए 24*7 उपलब्ध कराया गया है। प्रभावी निगरानी और निष्क्रिय समय को कम करने के लिए रियल टाइम निगरानी नामक उपकरण का कार्यान्वयन किया गया है।
- **Launch of UPI (Unified Payment Interface) and BHIM:** A mobile based banking application, called UPI was launched wherein the customers were able to access their Bank accounts opened with different Banks in a single App. Total number of Users Registered as on 31.03.2017 were 467475.
Number of PNB accounts registered for BHIM (Mobile app based on UPI) as on 31.03.2017 are approximately 600000.
- **Aadhaar Enabled Payment System:** Number of transaction carried out was 90.96 lakh and total amount transacted was ₹3740.23 crore as on FY'17.
- **PNB Kitty:** Number of users registered for PNB Kitty, a mobile wallet, as on 31.03.2017 were 87144.
- **Green PIN for Debit Card:** Green Pin facility was launched to curb physical pin printing for debit card except PMJDY accounts. The Bank saved approximately ₹43.00 crore under this green initiative.
- **Business Debit Card:** Business Debit Card was launched with enhanced transaction limit permitting withdrawal up to ₹1 lakh from ATMs and e-commerce transaction up to ₹3 lakh.
- **Virtual Card:** All wallet users are issued a virtual debit card. This virtual card can be used for e-Commerce transactions.
- Bank introduced Card to card fund transfer facility to transfer funds from one debit card to another debit card.
- **Self Service Kiosk:** The Bank installed 2561 Cash Deposit /Multifunction Kiosk (including PNB Cash Acceptor cum ATM), and 3378 Pass Book updating Machines across the country. The machines installed in E-lobby are made available to customers 24*7. A real time monitoring tool was implemented for effective monitoring and to reduce the down time.

एफ. प्रबंधन सूचना प्रणाली

आरबीआई दिशा-निर्देशों के अनुसार बैंक ने लैडर प्रणाली (मूल्यांकन और रिपोर्ट के लिए ऋण और अग्रिम डेटा डेस्क) के माध्यम से बेसल-III के तहत मानकीकृत दृष्टिकोण का क्रियान्वयन किया और इस प्रकार ऋण और अग्रिम के संबंध में जोखिम भारित आस्तियों (आरडब्ल्यूए) की गणना को सक्षम किया गया।

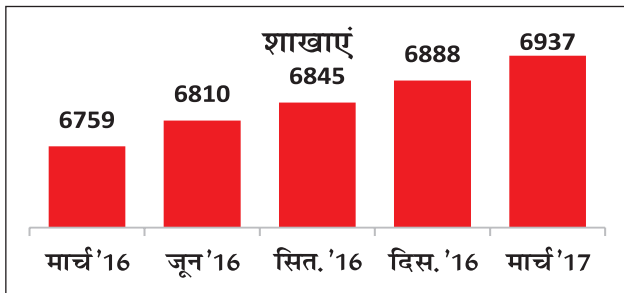
वित्तीय वर्ष '17 के दौरान, उपभोक्ता श्रेणी के अंतर्गत भावी उधारकर्ताओं की 15,34,885 साख सूचना रिपोर्टें तथा वाणिज्यिक श्रेणी के अंतर्गत 31,555 साख सूचना रिपोर्टें सिबिल, एक्सपीरियन, हार्ड मार्क और इक्विफैक्स डेटाबेस से निकाली गईं।

मार्च 2017 तक बैंक द्वारा प्रतिभूतिकरण आस्ति पुनर्रचना एवं प्रतिभूत हित (सीईआरएसएआई) के साथ लगभग 4.70 लाख अचल संपत्तियों (आईपी) एवं चल संपत्तियों का पंजीकरण भारत की केन्द्रीय रजिस्ट्री में कराया गया।

धनशोधन निवारण (एएमएल) समाधानों में कुल 47 परिदृश्य कार्यावित किए गए। पीएनबी द्वारा प्रायोजित पांच क्षेत्रीय ग्रामीण बैंकों (आरआरबी) हेतु एएमएल समाधान सफलतापूर्वक लागू किया गया।

जी. शाखा और कार्यालय नेटवर्क

घरेलू उपस्थिति



31.03.2017 पर बैंक के पास 6937 शाखाओं का सबसे बड़ा नेटवर्क है। बैंक रहित क्षेत्रों की बैंकिंग आवश्यकताओं को पूरा करने हेतु वर्ष के दौरान शाखाओं के विशाल नेटवर्क में 178 नई शाखाओं को जोड़ा गया।

अंतर्राष्ट्रीय उपस्थिति

वर्तमान में, 4 शाखाओं (2 हांगकांग, 1 दुबई और 1 ओबीयू-मुंबई), 2 अनुषंगियों (लंदन और भूटान), 1 सहायक (कजाखस्तान), 1 संयुक्त उद्यम (नेपाल) और 4 प्रतिनिधि कार्यालयों (सिडनी-ऑस्ट्रेलिया, शंघाई-चीन, ढाका-बांग्लादेश और दुबई-यूएई) के माध्यम से बैंक की 9 देशों में अंतर्राष्ट्रीय उपस्थिति है।

एच. अंतर्राष्ट्रीय बैंकिंग

वित्तीय वर्ष 2017 में विदेशी मुद्रा कारोबार वर्ष-दर-वर्ष 5.18% वृद्धि सहित ₹.1,40,814 करोड़ था। बैंक के पास आवक प्रेषण को संभालने के लिए नई दिल्ली में एक अंतर्राष्ट्रीय सेवा शाखा है। वित्तीय वर्ष 2017 के दौरान बैंक ने प्रेषण कारोबार में वर्ष-दर-वर्ष लगभग 0.45% वृद्धि दर्ज करते हुए 58147 करोड़ का कारोबार किया।

अनिवासी भारतीयों को प्रेषण की सुविधा हेतु बैंक ने 36 एक्सचेंज हाउस (गल्फ में 30, सिंगापुर में 2, संयुक्त राज्य अमेरिका में 2 आस्ट्रेलिया में 1 और कनाडा में 1) के साथ रूपया आहरण व्यवस्था की।

F. Management Information System

As per RBI guidelines the Bank implemented Standardized Approach for Credit Risk under Basel-III through LADDER (Loans and Advances Data Desk for Evaluation & Reports) system thus enabling calculation of Risk Weighted Assets (RWAs) in respect of Loans & Advances.

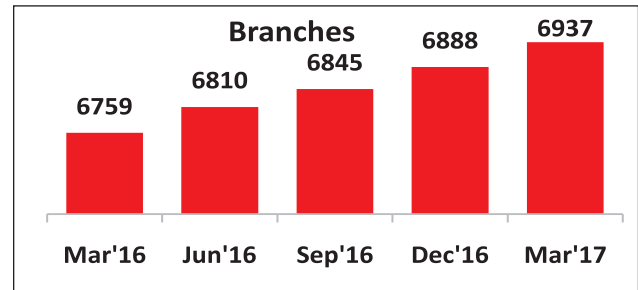
During FY'17, 1534885 Credit Information Reports (CIRs) of prospective borrowers under Consumer category and 31555 CIRs under Commercial category were drawn from CIBIL, Experian, High Mark & Equifax databases.

Around 4.70 lakh Immovable Properties (IP) & Movable properties were registered with Central Registry of Securitisation Asset Reconstruction and Security Interest of India (CERSAI) by Bank till March'17.

A total of 47 scenarios were implemented in Anti Money Laundering (AML) solutions. AML solution for five Regional Rural Banks (RRBs), which are sponsored by PNB, was implemented successfully.

G. Branch and Office Network

Domestic Presence



The Bank has one of the largest branch networks of 6937 as on 31.03.2017. To fulfill the banking needs of unbanked areas, 178 new branches were added to the vast network of branches during the year.

International Presence

At present, Bank has its overseas presence in 9 countries by way of 4 branches (2 Hong Kong, 1 Dubai and 1 OBU-Mumbai), 2 Subsidiaries (London and Bhutan), 1 Associate (Kazakhstan), 1 Joint Venture (Nepal) and 4 Representative Offices (Sydney-Australia, Shanghai-China, Dhaka-Bangladesh and Dubai-UAE).

H. International Banking

The foreign exchange turnover was ₹140814 crore for FY'17 with a growth of 5.18% on YoY basis. The Bank also has an International Service Branch in New Delhi for handling inward remittances. During FY'17, the Bank handled remittance business of more than ₹58147 crore, showing a growth of nearly 0.45% YoY.

The Bank has Rupee Drawing Arrangements (RDA) with 36 Exchange Houses (30 in the Gulf, 2 in Singapore, 2 in the USA, 1 in Australia and 1 in Canada) to facilitate remittance from NRIs.

आई. परिचालन

संगठनात्मक पुनर्गठन: दिनांक 01.04.2016 से एक चार स्तरीय संरचना की शुरुआत की गई, जिसमें अंचल कार्यालय के माध्यम से प्रधान कार्यालय को मंडल कार्यालय और शाखाओं से जोड़ा गया।

कर्मचारी सुझाव योजना: कर्मचारी सुझाव योजना के अंतर्गत लगभग 460 सुझाव प्राप्त हुए, जिसमें 14 स्टाफ सदस्यों को उनके स्वीकार्य/कार्यावित सुझावों के लिए नकद प्रोत्साहन दिया गया।

विमुद्रीकरण एक्ससाइज: विमुद्रीकरण के समय बैंक ने नियमित दिशा-निर्देश जारी किए और कोर बैंकिंग प्रणाली में उपयुक्त नियंत्रण जॉच स्थापित किए तथा अनियमितताओं की जॉच की गई। आरबीआई/वित्त मंत्रालय से प्राप्त दिशा-निर्देशों/निर्देशों का उचित कार्यान्वयन सुनिश्चित करने के लिए कदम उठाए गए। विनिर्दिष्ट बैंक नोटों के रखरखाव के लिए क्षेत्रीय पदाधिकारियों को जागरूक किया गया और अस्पतालों, रेलवे स्टेशनों, जॉंगर पार्कों, बाजारों, कारोबारी प्रतिष्ठानों तथा कार्यालयों इत्यादि में करेंसी नोट की नई श्रृंखला आरंभ की गई और मोबाइल एटीएम स्थापित किए गए। इस अवधि के दौरान बनाई गई गुडविल के कारण बैंक बड़ी कासा राशि जुटा सका।

पीएनबी टेब बैंकिंग: एचएनआई और एनआरआई को डोरस्टेप गुणवत्ता सेवाएं प्रदान करने के लिए टेबलेट पीसी आधारित समाधान के माध्यम से बचत खाता खोलने की सुविधा का आरंभ किया गया। यह एचएनआई ग्राहक एवं उनके परिजनों, शैक्षिक संस्थानों के वेतन खातों, कॉर्पोरेट निकायों और सुदूर स्थित सैन्य कैंटोंमेंट की आवश्यकताओं को पूरा करता है।

खुदरा आस्ति प्रक्रिया सेल (आरएपीसी): बैंक ने खुदरा ऋण वितरण मॉडल को नया रूप दिया है और दिनांक 01.04.2016 से मौजूदा मॉडल को आरएपीसी मॉडल के साथ बदल दिया है। आरएपीसी शाखाओं के माध्यम से ऋण आवेदन की प्राप्ति से लेकर खुदरा ऋण की स्वीकृति तक सभी गतिविधियों को संचालित करते हैं, जिसके परिणामस्वरूप ऋण प्रसंस्करण में गुणात्मक सुधार हुआ है।

खाता खोलने के लिए बैंक ऑफिस: हमारी केवाईसी प्रणाली को सुदृढ़ करने के लिए, बैंक ने प्रत्येक अंचल में केंद्रीकृत बैंक ऑफिस पर बचत और चालू खाता खोलना आरंभ कर दिया है।

जे. भारतीय लेखा मानक (आईएनडी एस) :

वित्तीय वर्ष '17 से बैंक ने आईएनडी एस (भारतीय लेखा मानक) के कार्यान्वयन की प्रक्रिया शुरू की है और चालू लेखा संरचना और भारतीय लेखा मानक के बीच आने वाले अंतर को पहचानने के लिए निदानात्मक अध्ययन किया है। बैंक ने इसका प्रभाव निर्धारित करते हुए आरबीआई को सितम्बर 2016 को समाप्त छमाही के लिए वित्तीय विवरणी प्रोफार्मा भेज दिया गया।

के. नवीन पहल प्रभाग

बैंक पहले से ही ट्विटर और लिंकडइन पर मौजूद है। इसके अलावा, बैंक ने जनता के लिए "पंजाब नैशनल बैंक, प्र0का10, नई दिल्ली" के नाम से फेसबुक पेज खोला है। मोबाइल ऐप पीएनबी किट्टी पर वरच्युल डेबिट कार्ड उपलब्ध कराया गया है।

एल. कारोबार विविधीकरण :

➤ **म्युचुअल फंड:** वित्तीय वर्ष 2017 के दौरान बैंक ने ₹.4545 करोड़ की कुल राशि जुटाई और प्रबंधित आस्तियाँ ₹.814 करोड़ रही जिन्होंने ₹.4 करोड़ का ब्रोकरेज अर्जित किया।

I. Operations

Organizational Restructuring: A four tier structure was introduced from 01.04.2016 with Zonal offices linking Head Office to Circle Offices and branches.

Employee Suggestion Scheme: Around 460 suggestions were perused and cash incentives were given to 14 Staff members for suggestions accepted/implemented under the Employee Suggestion Scheme.

Demonetization exercise: At the time of demonetization, the Bank issued regular guidelines, installed suitable checks in Core Banking System and scrutinized irregularities. Steps were taken to ensure proper implementation of guidelines/directives received from RBI/MOF. The field functionaries were sensitized on handling of Specified Bank Notes and introduction of new series of currency notes and mobile ATMs were placed in Hospitals, Railway Stations, Joggers' parks, Markets, Business establishments and Offices, etc. Bank could mobilize huge amount of CASA due to the goodwill created during the period.

PNB Tab Banking: Saving Bank Account opening through Tablet PC Based Solution was launched as a step further to provide quality services to HNIs and NRIs at their door step. It caters to HNI customers and family members, salary accounts of educational institutions, corporate bodies & remotely placed Army Cantonments.

Retail Asset Processing Cell (RAPC): The Bank has revamped the Retail Credit Dispensation Model and replaced the existing model with the introduction of RAPC model made effective from 01.04.2016. RAPCs undertake all the activities from receipt of loan application through branches till sanction of retail loan.

Back office for account opening: To strengthen our KYC system, the Bank has started opening saving and current account at centrally located Back office at each Zone

J. Indian Accounting Standards (IND AS)

The Bank has commenced the process of IND AS (Indian Accounting Standards) implementation for FY'17 and made a diagnostic study to identify the differences between the current accounting framework and IND AS. Bank has quantified the impact and filed the pro-forma financial statements for the half year ended September 2016 with the Reserve Bank of India.

K. New Initiatives Division

The Bank already has its presence on Twitter and LinkedIn. Further, the Bank opened official Facebook page for the public, in the name of 'Punjab National Bank, HO, New Delhi'. Virtual debit cards were made available on mobile app PNB Kitty.

L. Business Diversification

➤ **Mutual Fund:** During FY'17, the Bank mobilized total amount of ₹4545 crore, Asset under Management (AUM) stood at ₹814 crore and brokerage earned was ₹4 crore.

➤ **बीमा कारोबार**

1. **जीवन बीमा कारोबार:** वित्तीय वर्ष 2017 के दौरान बैंक द्वारा 28% बढ़ोतरी दर्ज करते हुए वित्त वर्ष 16 के ₹.86 करोड़ की तुलना में ₹.110 करोड़ अर्जित किए गए। बैंक द्वारा जीवन बीमा कारोबार के आरम्भ से अब तक 566667 पॉलिसियों से ₹.4152 करोड़ का कुल कारोबार जुटाया गया है और इस प्रकार कुल अर्जित आय ₹.358 करोड़ रही।

2. **गैर-जीवन बीमा कारोबार:** वित्तीय वर्ष'17 के दौरान 15% वृद्धि दर्ज करते हुए राजस्व अर्जित आय वित्त वर्ष 2016 के ₹.25 करोड़ की तुलना में ₹.28 करोड़ रही। बैंक ने कस्टमाइज्ड स्वास्थ्य बीमा पॉलिसी, पीएनबी ओरिएंटल रॉयल मेडिकलेम में वित्तीय वर्ष 2017 के दौरान वित्तीय वर्ष 2016 के 158175 की तुलना में 181913 पॉलिसियों की बिक्री की।

➤ **डिपॉजिटरी सेवाएं:** वित्तीय वर्ष 2017 के दौरान बैंक ने डिपॉजिटरी सेवाएं प्रदान कर ₹.76 लाख आय अर्जित की।

➤ **ऑन लाइन ट्रेडिंग सेवाएं:** वित्तीय वर्ष'17 के दौरान ऑनलाईन ट्रेडिंग गतिविधियों के फलस्वरूप इन सहयोगियों से ₹.28 लाख की आय प्राप्त की गई।

➤ **मर्चेंट बैंकिंग:** वित्तीय वर्ष 17 के दौरान बैंक ने ₹.2597 की अवरूद्ध राशि वाले 85 मामलों के एवज में 454000 अवरूद्ध राशि द्वारा समर्थित आवेदनों का समाधान किया गया और ₹.6.15 करोड़ से अधिक की कल्पित आय अर्जित की।

➤ **क्रेडिट कार्ड:** सभी सार्वजनिक क्षेत्र के बैंकों में हमारे बैंक ने सबसे अधिक क्रेडिट कार्ड जारी किए और वित्तीय वर्ष'17 में क्रेडिट कार्ड जारी करने में 31% की वृद्धि दर्ज की। बैंक ने क्रेडिट कार्ड की सुरक्षा को बढ़ाने के लिए पिन के साथ ईएमवी चिप कार्ड जारी किए। क्रेडिट कार्ड जारी करने के फलस्वरूप बैंक की शुल्क आधारित आय बढ़कर ₹.14 करोड़ हो गई।

- **पीएनबी जिनी,** सुविधाओं से भरे एक ऐप की शुरुआत की गई। यह कार्डधारकों के लिए सिंगल प्वाइंट डेस्टीनेशन के रूप में कार्य करेगा जिससे वे अपने पीएनबी क्रेडिट कार्ड को सहज और परेशानी रहित तरीके से संचालित कर पाएंगे।

- **पीएनबी नेशनल इलेक्ट्रॉनिक टोल संग्रह:** पीएनबी फास्टैग कार्यक्रम एनपीसीआई द्वारा शुरू किए गए राष्ट्रीय इलेक्ट्रॉनिक टोल संग्रह (एनईटीसी) पहल का हिस्सा है। फास्टैग एक सरल, पुनः लोड करने योग्य टैग है जो टोल शुल्क के स्वचालित कटौती को सक्षम बनाता है।

➤ **मर्चेंट अधिग्रहण कारोबार:** बैंक ने 38841 पीओएस स्थापित किए और 217 इंटरनेट पेमेंट गेटवे का एकीकरण किया।

एम. सरकारी कारोबार :

बैंक ने **भारत पोस्ट पेमेंट बैंक** (आईपीपीबी) के साथ भागीदारी की और राँची और रायपुर के अपने कार्यालयों में प्रबन्धकीय सहयोग के साथ तकनीकी मंच प्रदान किया।

सरकार के लिए ब्याज सब्सिडी, मार्जिन मनी, सीजीटीएमएसई शुल्क आदि संग्रह हेतु **केन्द्रीकृत ऑनलाईन संग्रह और वितरण पोर्टल (सीओसीडी)**

➤ **Insurance Business**

1. **Life Insurance Business:** Bank's earnings from Life-Insurance business during FY'17 amounted to ₹110 crore as against ₹86 crore during FY'16, showing growth of 28%. Total Business mobilized under Life Insurance since inception was ₹4152 crore from 566667 policies and thus total earnings amounted to ₹358 crore.

2. **Non-Life Insurance Business:** The revenue earned during FY'17 was ₹28 crore as against ₹25 crore during FY'16, showing a growth of 15%. Under 'PNB-Oriental Royal Mediclaim', a customized health insurance policy, 181913 policies were sourced during FY'17 as against 158175 policies sourced during FY'16.

➤ **Depository Services:** The Bank earned an income of ₹76 lakh during FY'17 for providing Depository Services.

➤ **Online Trading Services:** An income of ₹28 lakh was received from Associates on account of Online Trading Activities during FY'17.

➤ **Merchant Banking:** During FY'17, the Bank handled more than 454000 Application Supported by Blocked Amount (ASBA) applications against 85 issues, blocking an amount of ₹2597 crore and earning Notional Income more than ₹6.15 crore.

➤ **Credit Card:** Among the PSBs, the Bank is the largest issuer of credit cards and achieved a growth rate of 31% in issuance of credit cards in FY'17. To enhance the security level of Bank's credit cards, EMV Chip cards with PIN were issued. As a result of issuance of credit cards, the Bank's fee based income increased to ₹14 crore.

- **PNB Genie,** an app full of features was launched. It will act as single point destination for cardholders to operate their PNB Credit Card seamlessly and without hassles.

- **PNB National Electronic Toll Collection:** PNB FASTag program is part of National Electronic Toll Collection (NETC) initiative rolled out by NPCI. FASTag is a simple to use, reloadable tag which enables automatic deduction of toll charges

➤ **Merchant Acquiring Business:** The Bank installed 38841 PoS terminals and integrated 217 Internet Payment Gateways.

M. Government Business

The Bank partnered with **India Post Payments Bank (IPPB)** and provided technology platform alongwith managerial support at their offices opened in Ranchi and Raipur.

Centralised on-line Collection & Disbursement (COCD) Portal was developed for the Government for collecting Interest subsidy, Margin Money, CGTMSE Fee, etc. This facility will also

को विकसित किया गया। इस सुविधा से बुनकरों को उनके खातों में तत्काल मार्जिन मनी जमा करने का लाभ मिलेगा। अन्य डवलपमेंट निम्नानुसार हैं :

1. नई पेंशन योजना को ऑफ लाइन माध्यम से सक्रिय कर दिया गया है अर्थात् आवेदन शाखाओं के माध्यम से संग्रह किया जाएगा, जो पीओपी-एसपी (प्वाइंट ऑफ प्रेजेंस - सेवा प्रदाता) के रूप में कार्य कर रही है।
2. वर्तमान प्रान (स्थायी सेवानिवृत्ति खाता संख्या) धारकों के एनपीएस योगदान को आनलाईन माध्यम से सक्रिय कर दिया गया है।
3. ऑन लाईन कोड के माध्यम से ईपीएफओ संग्रह किया गया और आयकर रिटर्न भरने के लिए इलेक्ट्रॉनिक सत्यापन कोड सक्रिय किया गया है ।
4. बैंक के समस्त ग्राहकों को भारत सरकार को उनके बकाया (कर को छोड़कर अन्य) का भुगतान करने के लिए गैर-कर राजस्व पोर्टल (एनटी. आरपी) की सुविधा की शुरुआत की गई और आईबीएस के माध्यम से (ऑफ-लाईन और ऑन-लाईन - दोनों) इक्वलाइजेशन लेवी का भुगतान किया गया।
5. पेंशन वितरण में दक्षता लाने के लिए निम्नलिखित सुविधाओं की शुरुआत की गई :
 - पेंशन सर्वर में पेंशन पर्ची उपलब्ध कराई गई ।
 - डीआईएवी दिल्ली कैंट और चाँदीमन्दिर चंडीगढ़ में ई-लॉबी सह वितरण सुविधा केन्द्र स्थापित किया गया।
 - पीसीडीए ने केन्द्रीकृत पेंशन प्रोसेसिंग कक्ष स्थापित करने के लिए उनके इलाहाबाद के कैम्पस में स्थान दिया है।

एन. ट्रेजरी परिचालन

31 मार्च 2017 तक सकल निवेश 31 मार्च 2016 के ₹.154727 करोड़ से बढ़कर ₹.183297 करोड़ हो गया और इसमें 18.46% की वर्ष-दर-वर्ष वृद्धि दर्ज की गई। 31 मार्च 2017 के औसत निवेश पिछले वर्ष इसी अवधि के दौरान 162548 के एवज में 175774 करोड़ था। वित्तीय वर्ष 2017 में निवेश पोर्टफोलियो से ब्याज आय वित्तीय वर्ष 2016 के ₹.11,935 करोड़ से बढ़कर ₹.12,439 करोड़ हो गया। वित्तीय वर्ष 2017 में कुल ट्रेडिंग आय (डेरिवेटिव सहित) वित्तीय वर्ष 2016 के ₹.999 करोड़ से बढ़कर ₹.2654 करोड़ हो गया।

निश्चित आय (एसएलआर/एनएसएलआर): वित्तीय वर्ष'17 के दौरान बैंक ने निश्चित आय में निवेश की बिक्री से पिछले वर्ष इसी अवधि के दौरान ₹.504 करोड़ की तुलना में ₹.2214 करोड़ ट्रेडिंग लाभ दर्ज किया।

इक्विटी : बैंक ने इक्विटी सगमेंट में ₹.168 करोड़ आय और लाभांश आय ₹.96 करोड़ दर्ज किया।

फोरेक्स: वित्तीय वर्ष 2017 के दौरान शुद्ध विदेशी मुद्रा आय वित्तीय वर्ष 2016 के ₹.1320 करोड़ की तुलना में घटकर ₹.1155 करोड़ हो गया। हालांकि वित्त वर्ष'17 में एक्सचेंज लाभ 2016 के ₹.386 करोड़ से बढ़कर ₹.547 करोड़ हो गया।

ओ. ग्राहक सेवा

ग्राहक सेवा में सुधार हेतु वित्तीय वर्ष 2017 के दौरान की गई पहलों में शामिल हैं:

- चार उप-समिति की बैठकों का आयोजन किया गया।
- ग्राहक सेवा पर स्थायी समिति ने चार बैठकें आयोजित की गईं।

benefit weavers to get instant Margin Money Credit directly to their accounts. Other developments are as under:

1. New Pension Scheme (NPS) was made live in off-line mode i.e. application will be collected through the Branches which are acting as POP-SP (Point of Presence–Service Provider).
2. NPS contribution was made live through on-line mode for existing PRAN (Permanent Retirement Account Number) holders.
3. EPFO collections were made live through on-line mode and generation of Electronic Verification Code (EVC) for Income Tax return filing.
4. Non-Tax Revenue Portal (NTRP) was introduced to facilitate all banks' customers to pay their dues (other than taxes) to GoI and Payment of Equalization Levy through IBS (Online and Offline - both).
5. To bring efficiency in pension disbursement, following facilities were introduced:
 - Pension slips were made available in the pension server.
 - An e-lobby cum veteran facilitation centre was set up at DiAV, Delhi Cantt. & at Chandimandir, Chandigarh.
 - PCDA allocated space for setting up Centralized Pension Processing Cell (CPPC) at Allahabad in its campus.

N. Treasury Operations

Gross Domestic Investment as on 31st March'17 stood at ₹183297 crore up from ₹154727 crore as on 31st March'16 and registered a YoY growth of 18.46%. The average investment as on 31st March'17 was ₹175774 crore as against ₹162548 crore in the corresponding period last year. Interest income from investment portfolio increased from ₹11935 crore for FY'16 to ₹12439 crore for FY'17. Total Trading Profit (including derivative) increased from ₹999 crore for FY'16 to ₹2654 crore for FY'17.

Fixed Income (SLR/NSLR): During FY'17, Bank booked a Trading Profit of ₹2214 crore from sale of investments in fixed income up from ₹504 crore during the corresponding period of previous year.

Equity: The Bank booked ₹168 crore Trading Profit in Equity segment and Dividend income of ₹96 crore.

Forex: Net Forex income decreased from ₹1320 crore during FY'16 to ₹1155 crore during FY'17. However, Exchange Profit from treasury operations increased from ₹386 crore in FY'16 to ₹547 crore in FY'17.

O. Customer Care

Initiatives undertaken during FY'17 for improvement in customer service included:

- Four Sub-Committee meetings were conducted.
- The Standing Committee on Customer Service held four meetings.

- बैंक के अधिकारियों ने पूरे भारत की शाखाओं में 1353 गुप्त दौरों किए। विजिटिंग अधिकारियों द्वारा बताई गई कमियों को दूर करने हेतु मंडल कार्यालय द्वारा सुधारात्मक कदम उठाए गए।

पारदर्शिता बढ़ने से वित्तीय वर्ष '17 के दौरान प्राप्त शिकायतों की संख्या वित्तीय वर्ष '16 के 29654 से बढ़कर 35257 हो गई। 01 अप्रैल 2016 तक कुल 217 शिकायतें निपटान हेतु शेष हैं और कुल 35474 शिकायतों में से दिनांक 31.03.2017 तक 35159 शिकायतों का निपटान कर दिया गया। 31.03.2017 को 315 शिकायतें लंबित थीं, जिनका अब निपटान किया जा चुका है।

वित्तीय वर्ष 2017 के दौरान बैंकिंग लोकपाल कार्यालय ने दो निर्णय पारित किए। अपीलीय प्राधिकरण के पास इन दोनों अवार्ड के विरुद्ध अपील दायर की गई। अपीलीय प्राधिकरण ने बैंकिंग लोकपाल कानपुर द्वारा पारित एक निर्णय को मुलतवी रखा है जबकि दूसरी अपील के तहत निर्णय लंबित है।

पी. राजभाषा नीति का कार्यान्वयन

भारत सरकार, गृह मंत्रालय, राजभाषा विभाग, द्वारा वित्तीय वर्ष 2017 के लिए निर्धारित मानदंडों के सभी लक्ष्यों को प्राप्त कर लिया गया है।

वित्तीय वर्ष 2017 के दौरान, बैंक को हिन्दी के प्रयोग में उत्कृष्ट प्रदर्शन के लिए 120 से अधिक पुरस्कार प्राप्त हुए, जिनमें कुछ सम्मानीय पुरस्कार जैसे भारत सरकार की सर्वोच्च पुरस्कार योजना - राजभाषा कीर्ति पुरस्कार सहित भारतीय रिजर्व बैंक राजभाषा शील्ड ('क' एवं 'ग' क्षेत्र में प्रोत्साहन एवं 'ख' क्षेत्र में तृतीय पुरस्कार और द्विभाषिक पत्रिका श्रेणी में पीएनबी प्रतिभा को द्वितीय पुरस्कार) तथा गृह मंत्रालय के क्षेत्रीय स्तर के अन्य पुरस्कार शामिल हैं।

वर्ष 2016 के दौरान आयोजित विभिन्न प्रतियोगिताओं के तहत प्राप्त लेखों को 'पीएनबी प्रवाह: सर्जन के नए आयाम' पुस्तक के माध्यम से संकलित कर प्रकाशित किया गया।

क्यू. पीएनबी अनुषंगियां एवं क्षेत्रीय ग्रामीण बैंक

ए. पीएनबी गिल्ट्स लिमिटेड

31.03.2017 पर पीएनबी गिल्ट्स लि. में बैंक का स्वामित्व 74.07% है। वित्तीय वर्ष '17 के दौरान, कम्पनी ने प्राथमिक एवं गौण दोनों बाजारों में एक प्राथमिक डीलर के रूप में अपने समस्त दायित्वों को पूरा किया। वर्ष के दौरान, कर पूर्व उसका लाभ ₹.257 करोड़ रहा, जो अब तक सबसे अधिक है। इसने पोर्टफोलियों की बढ़ती चर्निंग के कारण ₹.186 करोड़ का प्रभावशाली कारोबारी लाभ प्राप्त किया, जिसके परिणामस्वरूप वित्तीय वर्ष '16 के ₹.3.8 लाख करोड़ के मुकाबले गौण बाजार का कुल प्रत्यक्ष कारोबार ₹.6.5 लाख करोड़ हुआ।

बी. पंजाब नैशनल बैंक इंटरनेशनल लिमिटेड (पीएनबीआईएल)

पीएनबीआईएल पंजाब नैशनल बैंक के पूर्ण स्वामित्व वाली सहायक कंपनी है। कंपनी का कुल कारोबार 31.03.2016 के \$2,834 मिलियन से घटकर 31.03.2017 को \$2,212 मिलियन रहा, जिसमें समेकन के कारण वर्ष-दर-वर्ष 21.95% की कमी हुई।

वित्तीय वर्ष 2017 के लिए प्रावधान, कर तथा लाभांश के पूर्व परिचालन लाभ 47.26% घटकर वित्तीय वर्ष '16 के \$38.26 मिलियन की तुलना में \$20.05 मिलियन रहा। कुल आय \$19.16 मिलियन (35.20%) घटकर \$54.43 मिलियन से \$35.27 मिलियन हो गया। शुद्ध ब्याज आय में \$12.59 मिलियन और शुद्ध ट्रेडिंग आय में \$6.65 मिलियन की गिरावट आई। निम्न आय के फलस्वरूप

- Officials of the Bank made 1353 incognito visits to branches pan India. Circle Offices took corrective steps to plug the loopholes pointed out by the visiting officials.

Due to increased transparency, the number of complaints received during FY'17 increased to 35257 as compared to 29654 complaints received during FY'16. 217 complaints were outstanding as on 01.04.2016 and out of total number of 35474 complaints, 35159 complaints were redressed as on 31st March'17. The number of complaints pending as on 31.03.2017 was 315 which have since been resolved.

Two awards were passed by office of the Banking Ombudsman during FY'17. Appeals were filed against the two awards. Appellate Authority has set aside one award passed by Banking Ombudsman, Kanpur while decision is pending under second appeal.

P. Implementation of Official Language Policy

For FY'17, the Bank achieved all the targets in the parameters fixed by the Govt. of India, Ministry of Home Affairs, Department of Official Language.

During FY'17, the Bank received more than 120 awards for its excellent performance in the use of Hindi which included prestigious **Rajbhasha Kirti Shield** – a top most award scheme of Govt. of India, besides RBI Rajbhasha Shield (Consolation Prize in region 'A' & 'C', Third Prize in region 'B' and Second Prize for PNB PRATIBHA in Bilingual Magazine Category) and other Regional Level Awards of Ministry of Home Affairs.

Articles received under various competitions organized during the year 2016, were compiled in the book '**PNB PRAVAH-Sarjina Ke Naye Aayam**'.

Q. PNB's Subsidiaries and Regional Rural Banks

a. PNB Gilts Limited

The Bank has an ownership of 74.07% in PNB Gilts Limited as on 31.03.2017. During FY'17, Company fulfilled all its obligations as a Primary Dealer in both primary and secondary market. During the year, its Profit before Tax stood at ₹257 crore, which is the highest since inception. It made an impressive Trading Profit of ₹186 crore due to increased churning of portfolio which led to total secondary market outright turnover of ₹6.5 lakh crore as against ₹3.8 lakh crore in FY'16.

b. Punjab National Bank International Limited (PNBIL)

PNBIL is a wholly owned subsidiary of Punjab National Bank. Total Business of the Company decreased from \$2,834 million as at 31st March 2016 to \$2,212 million as at 31st March 2017, a year-on-year decrease of 21.95% due to the consolidation exercise undertaken.

The Operating Profit before provisions, tax and dividends for FY'17 decreased by 47.26% to \$20.05 million from \$38.26 million in FY'16. The Total Income decreased by \$19.16 million (35.20%) from \$54.43 million to \$35.27 million. Net Interest Income fell by \$12.59 million and Net Trading Income by \$6.65 million. The

हानि में मामूली कमी आई इसके बावजूद आय अनुपात व्यय 29.71% से बढ़कर 43.16% हो गया।

सकल इम्प्रायर्ड अग्रिम \$299.39 मिलियन(वर्ष 2016 में \$144.99 मिलियन) तक बढ़ा जिसके कारण \$153.39 मिलियन का अतिरिक्त इम्प्रायर्ड प्रावधानों की व्यवस्था की गई। निवल इम्प्रायर्ड अग्रिम वित्तीय वर्ष 2016 के \$36.37 मिलियन से बढ़कर वित्तीय वर्ष 2017 में \$40.83 मिलियन हो गया। इसके परिणामस्वरूप कंपनी ने कर पूर्व \$133.34 मिलियन नुकसान की घोषणा की।

31 मार्च 2017 को कंपनी का सीआरएआर 21.70% रहा तथा अन्य सभी सीईटी1 एवं टियर1 विनियामक पूंजी आवश्यकताओं को पूरा किया गया। (पीएनबी ने \$100 मिलियन डॉलर का निवेश किया)

सी. पंजाब नैशनल बैंक इन्वेस्टमेंट सर्विसेज लिमिटेड (पीएनबीआईएसएल)

पीएनबीआईएसएल में पीएनबी का स्वामित्व 100% है। मार्च 2017 को समाप्त हुए वर्ष के दौरान, कंपनी ने ₹9.03 करोड़ की शुल्क आधारित आय सहित ₹12.14 करोड़ की कुल आय अर्जित की है। मार्च 2017 को समाप्त हुए अवधि के दौरान कर पूर्व लाभ मार्च 2016 को समाप्त हुए अवधि के ₹6.12 करोड़ के मुकाबले ₹6.33 करोड़ रहा।

डी. ड्रुक पीएनबी बैंक लिमिटेड भूटान

ड्रुक पीएनबी बैंक लिमिटेड में पीएनबी का स्वामित्व 51% है। वर्तमान में बैंक 6 शाखाओं तथा 18 एटीएम नेटवर्क के माध्यम से परिचालन कर रहा है। बैंक का लाभ वर्ष दर वर्ष 15.25% की वृद्धि को दर्ज करते हुए वित्तीय वर्ष'16 के ₹22 करोड़ से बढ़कर वित्तीय वर्ष'17 में ₹25 करोड़ हो गया। बैंक का कुल कारोबार 31.03.2017 तक ₹1435 करोड़ रहा। बैंक का कासा 31.03.2017 तक 57.38% रहा।

बैंक की सकल गैर निष्पादक ऋण अनुपात (एनपीएल) 31.03.2016 के 3.96% से घटकर 31.03.2017 में 3.30% हो गया। 31.03.2017 तक बैंक की निवल एनपीएल अनुपात 1.99% रहा। 31.03.2017 तक आरओई 15.99% रही तथा 31.03.2017 को प्रति शेयर अर्जन ₹3.92 प्रति शेयर रहा।

ई. पीएनबी हाऊसिंग फाइनेंस लि. (पीएनबीएचएफएल), बैंक की अनुषंगी में पीएनबी का शेयर 51% है। इसके बाद, 06.11.2016 को पीएनबीएचएफएल के आईपीओ में परिवर्तित होकर 39.08% हो गया।

एफ. क्षेत्रीय ग्रामीण बैंक

वर्तमान में, बैंक द्वारा पांच आरआरबी प्रायोजित हैं ये आरआरबी पांच राज्यों बिहार, हरियाणा, हिमाचल प्रदेश, पंजाब और उत्तर प्रदेश के 75 जिलों में 2386 शाखाओं के नेटवर्क के साथ कार्य कर रहे हैं।

क्र. सं.	क्षेत्रीय ग्रामीण बैंक/अन्य सहयोगियों के नाम	स्वामित्व का अनुपात (%)
1	मध्य बिहार ग्रामीण बैंक, पटना	35
2	सर्व हरियाणा ग्रामीण बैंक, रोहतक	35
3	हिमाचल ग्रामीण बैंक, मंडी	35
4	पंजाब ग्रामीण बैंक, कपूरथला	35
5	सर्व उ.प्र. ग्रामीण बैंक, मेरठ	35

इन क्षेत्रीय ग्रामीण बैंकों की कुल पेड-अप पूंजी ₹199 करोड़ है केन्द्र सरकार, राज्य सरकारों और पीएनबी ने क्रमशः 50:15:35 के अनुपात में इन

expenditure to income ratio increased to 43.16% from 29.71% despite slight reduction in cost due to lower income.

Gross impaired advances increased to \$299.39 million (\$144.99 million in 2016) leading to additional impairment provisions of \$153.39 million. The net impaired advances increased to \$40.83 million in 2017 from \$36.37 million in 2016. As a result, the Company declared a loss before tax of \$133.34 million.

The Company had a CRAR of 21.70% as on 31st March'17, and met all other CET1 and Tier 1 regulatory capital requirements (PNB infused \$100 million).

c. Punjab National Bank Investment Services Limited (PNBISL)

PNB has 100% ownership in PNBISL. During the year ended March'17, the Company earned fee based income of ₹9.03 crore with a total income of ₹12.14 crore. Profit before Tax for FY'17 stood at ₹6.33 crore as against ₹6.12 crore for FY'16.

d. DRUK PNB Bank Ltd. Bhutan

PNB has 51% ownership in DRUK PNB Bank Ltd. Bhutan. The Bank is currently operating with a network of 6 branches and 18 ATMs. Profit of the Bank increased from ₹22 crore during FY'16 to ₹25 crore during the FY'17, showing a YoY growth of 15.25%. Total Business of the Bank stood at ₹1435 crore, as on 31.03.2017. CASA Ratio of the Bank stood at 57.38% as on 31.03.2017.

Gross Non Performing Loans (NPL) Ratio of the Bank decreased to 3.30% as on 31.03.2017 from 3.96% as on 31.03.2016. The Net NPL ratio of the Bank stood at 1.99% as on 31.03.2017. The Return on Equity (ROE) as on 31.03.2017 stood at 15.99% and Earning per share was ₹3.92 as on 31.03.17.

e. PNB held 51% share in PNB Housing Finance Ltd (PNBHFL) a subsidiary of the Bank. Subsequent, to the IPO of PNBHFL on 06.11.2016 this changed to 39.08%

f. Regional Rural Banks

At present, five RRBs are sponsored by the Bank. These RRBs are operating in five States, namely, Bihar, Haryana, Himachal Pradesh, Punjab and Uttar Pradesh covering 75 districts with a network of 2386 branches.

S.N	Name of Regional Rural Banks / Other Associates	Proportion of Ownership (%)
1	Madhya Bihar Gramin Bank, Patna	35
2	Sarva Haryana Gramin Bank, Rohtak	35
3	Himachal Gramin Bank, Mandi	35
4	Punjab Gramin Bank, Kapurthala	35
5	Sarva UP Gramin Bank, Meerut	35

The aggregate paid-up capital of these Regional Rural Banks is ₹199 crore. Central Government, State Governments and PNB contributed in paid-up capital of these RRBs in the ratio of

क्षेत्रीय ग्रामीण बैंकों के पेड-अप पूंजी में योगदान दिया। इन क्षेत्रीय ग्रामीण बैंकों की पूंजी में बैंक का योगदान रु.69.76 करोड़ है। 31 मार्च, 17 को आरआरबी की संयुक्त निवल संपत्ति रु.3479 करोड़ है।

31.03.2017 तक क्षेत्रीय ग्रामीण बैंकों का कार्य निष्पादन

(राशि करोड़ में)

क्षेत्रीय ग्रामीण बैंकों का कार्यनिष्पादन	31 मार्च '16	31 मार्च '17	वर्ष-दर-वर्ष वृद्धि
समेकित जमा	33492	40092	19.71
समेकित अग्रिम	19832	21792	9.88
समेकित शुद्ध लाभ	286.21	279.96	-2.18
सीबीसी शाखाओं के अंतर्गत	100%	100%	
प्रति कर्मचारी लाभ (रु. लाख में)	3.28	3.13	-4.57
हानि में चलने वाली शाखाओं की सं. (12 माह या इससे अधिक पुरानी)	84	127	

आर. पुरस्कार और सम्मान

वित्तीय वर्ष '17 के दौरान, पीएनबी को उसके कार्य निष्पादन और पहलों के लिए अनेक पुरस्कार प्राप्त हुए जिनमें से कुछ निम्नानुसार हैं:

1. सीआईएमएसएमई द्वारा सर्वोत्तम एमएसएमई बैंक पुरस्कार-विजेता (बड़ी श्रेणी)
2. लोक उद्यम संस्थान, हैदराबाद (आईपीई) द्वारा सतर्कता सेवा उत्कृष्टता पुरस्कार
3. बिटस्ट्रीम मीडियावर्क्स प्रा. लि. द्वारा चार नोड क्लस्टर के लिए आवेदन श्रेणी में बीएफएसआई टेक मेईस्ट्रो पुरस्कार 2016
4. नेशनल पेमेंट कॉर्पोरेशन ऑफ इंडिया (एनपीसीआई) द्वारा आधार सक्षम भुगतान प्रणाली (एईपीएस) के लिए राष्ट्रीय भुगतान उत्कृष्टता पुरस्कार 2016
5. आउटलुक मनी अवाइर्स 2016- आउटलुक मनी द्वारा शिक्षा ऋण प्रदाता (उप विजेता)
6. सीआईएमएसएमई द्वारा सीएसआर पहल एवं कारोबार उत्तरदायित्व पुरस्कार-उपविजेता (बड़ी श्रेणी)

एस. बैंक की भावी कारोबारी योजना

मजबूत व्यापक आर्थिक स्थिरता की पृष्ठभूमि के सापेक्ष में, विमुद्रीकरण ने थोड़े समय के लिए विकास की गति को रोक लिया। सरकारी सुधार उपायों से, यद्यपि सभी क्षेत्रों में अवसरों की वृद्धि होने की अपेक्षा की जाती है। बैंक ने एक चुनौतीपूर्ण स्थिति में अच्छा प्रदर्शन किया है। आस्तियों की गुणवत्ता में सुधार हुआ है लेकिन लाभप्रदता तथा ऋण अन्य बड़ी चुनौतियों के रूप में सामने आए हैं। बैंक शोयरधारकों को अधिक वितरण करने के लिए सशक्त है तथा वितरण की क्षमता हेतु वित्तीय वर्ष '18 के लिए रणनीति बनाई गई है।

आगामी वर्ष के लिए, ऋण वृद्धि और आस्ति गुणवत्ता को बढ़ाना, जोखिम भारित आस्तियों और लागतों में कमी लाना, कासा वृद्धि की गति को बनाए रखना और ग्राहकों की आवश्यकताओं एवं कारोबार के बीच अधिक तालमेल बनाने के लिए डिजिटलीकरण की गति में तेजी लाना फोकस-क्षेत्र तथा उद्देश्य होंगे। ऋण के लिए, बैंक अर्ध-शहरी तथा ग्रामीण क्षेत्र लक्षित रहेंगे, जहां बैंक की महत्वपूर्ण उपस्थिति है तथा एमएसएमई, कृषि, खुदरा आदि में लघु अग्रिमों पर फोकस रहेंगे। मात्रात्मक संख्याओं की अपेक्षा गुणात्मक खातों को प्राप्त करने पर फोकस जारी रखा जाएगा।

50:15:35 respectively. The Bank's contribution towards capital of these RRBs is ₹69.76 crore. The combined Networth of RRBs as on 31st March '17 is ₹3479 crore.

Performance of RRBs as on 31.03.2017

(Amt. in ₹crore)

Performance of RRBs	31 st March '16	31 st March '17	YoY Growth %
Aggregate Deposits	33492	40092	19.71
Aggregate Advances	19832	21792	9.88
Aggregate Net Profit	286.21	279.96	-2.18
Branches under CBS	100%	100%	
Profit Per Employee (₹ lakh)	3.28	3.13	-4.57
No. of Loss Making Branches (being 12 month old or more)	84	127	

R. Awards and Accolades

During FY'17, in recognition of its performance and initiatives, PNB received various awards, some of which are:

1. Best MSME Bank Award-Winner (Large Category) by CIMSME.
2. Vigilance Service Excellence Award 2016-17 by Institute of Public Enterprises (IPE) Hyderabad.
3. BFSI Tech Maestro Awards 2016 in Application category for four node cluster by Bitstream Mediaworks Pvt. Ltd.
4. National Payments Excellence Awards 2016 for Aadhaar Enabled Payments System (AEPS) by National Payments Corporation of India (NPCI).
5. Outlook Money Awards 2016- Education Loan Provider (Runners Up) by Outlook Money.
6. CSR Initiatives & Business Responsibility Award-Runner-Up (Large Category) by CIMSME.

S. Future Business Plan of the Bank

Against the backdrop of robust macroeconomic stability, demonetization derailed the growth momentum partially. With the Government reforms measures, however, opportunities across all segments are expected to increase. The Bank did well in a challenging situation. The asset quality improved but profitability and credit emerged as other big challenges. The Bank has the potential to deliver more to the shareholders and the strategy for FY'18 is designed to deliver that potential.

For the next year, the focus areas and objectives would be profitability with stable growth, improvement in asset quality, reduction in risk-weighted assets, sustenance of CASA growth momentum and acceleration in pace of digitalization to align businesses more closely around the needs of the customers. For credit, the Bank will target semi-urban and rural areas where the Bank has significant presence and focus will be on small ticket advances in MSME, Agriculture, Retail, etc. The focus will continue to be maintained on getting qualitative accounts rather than quantitative numbers.

बैंक अपने ग्राहकों तक पहुँचने के लिए तकनीक बदल रहे हैं। अधिकतर ग्राहक स्मार्ट फोन, लैपटॉप, टैबलेट और अन्य मोबाइल उपकरणों के माध्यम से बैंक से जुड़े हैं। यह एक अवसर है जिसका लाभ उठाने के लिए हम प्रतिबद्ध हैं। आंतरिक प्रक्रियाओं के डिजिटलीकरण के माध्यम से बैंक समय को कम करने, अपवाद में कमी तथा कम लागत के लाभ देगा जिसके परिणामस्वरूप दक्षता में वृद्धि होगी। साथ ही, मौजूदा परिस्थितियों में, डिजिटलीकरण पीओएस मशीनों को स्थापित करने, नए क्रेडिट और डेबिट कार्ड, ई-पर्स इत्यादि को प्रस्तुत करने के संदर्भ में कारोबारी क्षमताएं प्रदान करता है।

आगे, हम वित्तीय वर्ष '18 को अन्य चुनौतियों के वर्ष के रूप में देखते हैं। हमारी रणनीति अनुशासित क्रियान्वयन के साथ बेहतर विकास और उच्च लाभप्रदता की दिशा में गति निर्माण करना है। कैशलेस अर्थव्यवस्था को ध्यान में रखते हुए, बैंक निरंतर सुधार करेगा तथा प्रत्येक कारोबारी की आवश्यकता के लिए तेजी से समाधान करेगा। आशा है कि वित्तीय वर्ष '18 एक ऐसा वर्ष होगा जहां डिजिटलीकरण और रिटेल के क्षेत्र में मजबूत बढ़त बनाएगा और इन डिजिटल लाइनों पर पीएनबी रिटेल एक्सप्रेस के रूप में उभरकर सामने आएगा।

टी. निदेशकों के उत्तरदायित्व का ब्यौरा

31 मार्च, 2017 को वर्ष के समापन पर वार्षिक लेखा की तैयारी में निदेशकगण पुष्टि करते हैं:

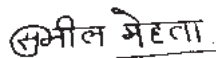
- लेखा मानकों का पालन किया गया है और महत्वपूर्ण विचलन, यदि कोई है, के संबंध में उचित स्पष्टीकरण दिया गया है;
- भारतीय रिजर्व बैंक के दिशानिर्देशों के अनुसार बनाई गई लेखा नीतियों का निरंतर अनुपालन किया गया है;
- यथोचित एवं विवेकपूर्ण निर्णय तथा आकलन किए गए हैं ताकि वित्तीय वर्ष के अंत में बैंक के कार्यों की स्थिति तथा 31 मार्च 2017 को समाप्त हुए वर्ष हेतु बैंक के लाभ को सही एवं स्पष्ट रूप से दर्शाया जा सके।
- भारत में बैंकों के संचालन पर लागू कानूनों के प्रावधानों के अनुसार पर्याप्त लेखा अभिलेखों को उचित एवं पर्याप्त सावधानी के साथ बनाया गया है; तथा
- इन लेखों को 'गोइंग कन्सर्न' आधारित सिद्धांत पर तैयार किया गया है।

यू. आभार

अपना बहुमूल्य सहयोग एवं सतत संरक्षण प्रदान करने तथा इसमें अपना विश्वास बनाए रखने के लिए निदेशक मंडल भारत सरकार, भारतीय रिजर्व बैंक, भारतीय प्रतिभूति एवं विनिमय बोर्ड, स्टॉक एक्सचेंज, बैंक के ग्राहकों, आम जनता तथा श्रेयधारकों का आभार व्यक्त करता है।

बोर्ड सभी स्तरों पर कार्यरत स्टाफ सदस्यों द्वारा किए गए बहुमूल्य योगदान हेतु निदेशक मंडल उनकी प्रशंसा करता है तथा भावी लक्ष्यों को प्राप्त करने में उनकी अनवरत सहभागिता की आशा करता है।

कृते निदेशक मंडल



सुनील मेहता

प्रबंध निदेशक एवं सीईओ

Technology is transforming the way Bank reaches its customers. Increasingly, customers connect with the Bank through smart phones, laptops, tablets and other mobile devices. This is an opportunity we are determined to avail. The Bank through digitization of internal processes will bring in benefits of reduced cycle time, fewer exceptions and lesser costs resulting in greater efficiency. Also, under present circumstances digitalization offers business potentials in terms of installing POS machines, introducing new credit and debit cards, e-wallets, etc.

Looking ahead, we see FY'18 as another year of challenges, of disciplined implementation of our Strategy to build on the momentum and make decisive progress towards better growth and higher profitability. With focus on cashless economy, Bank will constantly innovate and come up with faster solution for every business need. Hopefully, FY'18 will be a year where the Bank will take a quantum leap when it comes to digitalization and retail and will emerge as **PNB Retail Express on Digital lines.**

T. Directors' Responsibility Statement

The Directors confirm that in the preparation of the annual accounts for the year ended 31st March'17:


- The applicable Accounting Standards have been followed along with proper explanation relating to material departures, if any;
- The accounting policies, framed in accordance with the guidelines of the Reserve Bank of India, were consistently applied;
- Reasonable and prudent judgment and estimates were made so as to give a true and fair view of the state of affairs of the Bank at the end of the financial year and of the profit of the Bank for the year ended 31st March'17;
- Proper and sufficient care was taken for the maintenance of adequate accounting records in accordance with the provisions of applicable laws governing banks in India, and;
- The accounts have been prepared on the principle of "going concern" basis.

U. Acknowledgement

The Board expressed thanks to the Government of India, Reserve Bank of India, Securities and Exchange Board of India, Stock Exchanges, Bank's customers, public and the shareholders for valuable support, continued patronage and confidence reposed in the Bank.

The Board wishes to place on record its appreciation for the valuable contribution made by the members of the Bank's staff at all levels and look forward to their continued involvement in achieving the future goals.

For and on behalf of Board of Directors



Sunil Mehta

Managing Director & CEO

प्रबंधन परिचर्चा एवं विश्लेषण

ए. औद्योगिक संरचना एवं विकास:

भारतीय बैंकिंग उद्योग में वाणिज्यिक बैंक (सार्वजनिक क्षेत्र के बैंक, निजी क्षेत्र के बैंक और विदेशी बैंक), सहकारी बैंक तथा क्षेत्रीय ग्रामीण बैंक शामिल हैं। बैंकिंग परिचालन की पहुंच को अधिक विस्तृत करने हेतु, भारतीय रिजर्व बैंक ने 10 छोटे वित्तीय बैंक, 11 भुगतान बैंक तथा 2 यूनिवर्सल बैंकिंग को लाइसेंस प्रदान किया है। इनमें से 7 लघु वित्त बैंक, 2 यूनिवर्सल बैंक तथा 3 भुगतान बैंक पहले से ही कार्य आरंभ कर चुके हैं। इसके अतिरिक्त, आरबीआई ने थोक ऋणों तथा दीर्घकालिक वित्तपोषण पर केंद्रित विभेदित बैंक लाइसेंसों के संबंध में दिशानिर्देश जारी किए।

बैंकिंग परिदृश्य में बहुत कुछ बदल रहा है - प्रौद्योगिकी, जनसांख्यिकी, बदलती ग्राहकों की अपेक्षाओं के साथ मौजूदा ग्राहकों तथा नए प्रतियोगी एक नई दिशा एवं प्रवृत्तियों को परिभाषित कर रहे हैं। बैंक की एनपीए पोस्ट एसेट क्वालिटी रिव्यू (एक्यूआर) बढ़ी है तथा लाभप्रदता प्रभावित हुई। यद्यपि, कम लागत वाली जमा राशियों के आगमन के साथ विमुद्रीकरण के बाद तथा कारोबारी लाभ में सुधार के बाद लाभप्रदता में सुधार हुआ है। जमा राशियों में वृद्धि हुई परंतु ऋण में गिरावट आई है। मांग में कमी होने से निवेश के कारोबार में कमी आ गई, फलस्वरूप बैंक ऋण वृद्धि छह दशक के निम्न स्तर 5.1% पर आ गया है, पहले से ही, बैंक ऋण जो पिछले दो वर्षों में जीडीपी से दो-तीन गुना बढ़ने लगा था, कुछ वर्षों तक धीमा रहा क्योंकि निवेश का समय कमजोर रहा। भारतीय बैंकिंग प्रणाली के लिए ऋण वृद्धि, अस्ति गुणवत्ता तथा पूंजी प्रमुख चुनौतियों के रूप में उभरी है।

बैंकों को राहत प्रदान करने के लिए, सरकार ने ऋण वसूली कानूनों को मजबूत बनाने के उद्देश्य से कई उपाय किए हैं। दिवालियापन और शोधन अक्षमता संहिता बैंकों के वित्तीय अस्तित्वों का प्रतिभूतिकरण और पुनर्रचना एवं प्रतिभूति हित का प्रवर्तन (सरफेसी) तथा बैंको और वित्तीय संस्थानों (आरडीडीबीएफआई), अधि नियम के कारण ऋण में संशोधन के बाद अधिनियमित हैं। इसके अतिरिक्त, छह नए ऋण वसूली ट्रिब्यूनल्स (डीआरटी) की स्थापना की गई थी। बैंक नियामक ऋण बकाएदारों पर ऋण शोधन अक्षमता एवं दिवालियापन संहिता लागू करने हेतु भी अधिकृत कर रहा है।

इसके अतिरिक्त, सरकार ने 'इंद्रधनुष 2.0' को लाने की योजना बनाई है, सार्वजनिक क्षेत्र के ऋणदाताओं के बैंकों को पुनर्पूँजीकरण हेतु अन्य व्यापक योजना शोधक्षम तथा वैश्विक पूंजी पर्याप्तता मानदंडों, बेसल-III के साथ का पूरी तरह से पालन करने के लिए बनी हुई है। "इंद्रधनुष" रोडमैप के अंतर्गत, सार्वजनिक क्षेत्र के बैंकों में निवेश के लिए 2019 तक 70,000 करोड़ रुपये का लक्ष्य निर्धारित किया गया था।

बैंकिंग परिदृश्य तेजी से विकसित हो रहा है और चुनौतियां दे रहा है। यद्यपि, हर चुनौती ने अवसरों को जन्म दिया है। प्रचालन में भारतीय मुद्रा का 86% हटाए जाने से विमुद्रीकरण ने भारत को डिजिटलीकरण के पथ पर आगे बढ़ने के लिए अनिवार्य रूप से गति प्रदान की है। नवंबर 2016 की तुलना में मार्च 2017 में डिजिटल लेनदेन में 23 गुना बढ़ोतरी हुई है। इसी प्रकार, प्रतिस्पर्धी दबाव और कम ब्याज दर के वातावरण में वृद्धि कम मार्जिन की ओर अग्रण है और बैंक लागत/आय अनुपात को कम करने के लिए अपनी परिचालन क्षमता में सुधार के तरीके तलाश रही है। प्रौद्योगिकी, जनसांख्यिकी, सामाजिक और व्यवहारिक परिवर्तनों के प्रसार ने ग्राहकों की अपेक्षाओं में वृद्धि की है, लेकिन साथ ही विकास के अवसर प्रदान किए हैं। बैंक अपने परिचालन को नया रूप दे रहे हैं। वे नए मोबाइल बैंकिंग और सोशल मिडिया अनुप्रयोगों का भी आरंभ कर रहे हैं तथा उत्पात को ग्राहकों की ओर धकेलने के स्थान पर संबंध आधारित विक्रय करने अथवा अधिक एकीकृत और बहुमूल्य ग्राहक अनुभव प्रदान करने का प्रयास कर रहे हैं।

MANAGEMENT DISCUSSION & ANALYSIS

a. Industry Structure & Developments

Indian banking industry comprises of Commercial Banks (Public Sector Banks, Private Sector Banks and Foreign Banks), Co-operative Banks and Regional Rural Banks. To further extend the reach of banking operations, the Reserve Bank of India gave in principle approval to 10 Small Finance Banks, 11 Payment Banks and 2 Universal Banking licenses. Out of these, 7 Small Finance Banks, 2 Universal Banks and 3 Payments banks have already started operations. Further, RBI also came up with the guidelines on differentiated bank licenses focused on wholesale lending and long-term financing.

Much is changing in the banking landscape-with technology, demographics, changing customer expectations, greater competition from existing players and new entrants defining new turns and trends. Post Asset Quality Review (AQR), the NPAs of the banks surged and the profitability was impacted. However, post demonetization with the inflow of low cost deposits and improvement in trading profit the profitability improved. Deposits surged but credit took a setback. Growth of bank credit plunged to a six-decade low of 5.1%, as businesses started cutting down investment due to drying up of demand. Already, Bank credit growth that grew two to three times of GDP in the past has remained slow for few years as the investment climate remained anaemic. Credit growth, Asset Quality and Capital have emerged as major challenges for the Indian Banking System.

In order to provide relief to the banks, the government took several measures aimed at strengthening of debt recovery laws. The Insolvency and Bankruptcy Code was passed followed by amendments to the Securitisation and Reconstruction of Financial Assets and Enforcement of Security Interest Act (SARFAESI) and Recovery of Debt due to Banks and Financial Institutions (RDDBFI), Act. In addition, six new Debt Recovery Tribunals (DRTs) were established. The Banking Regulator is also being authorized to invoke the Insolvency and Bankruptcy Code against the loan defaulters.

Further, the Government plans to come out with 'Indradhanush 2.0', another comprehensive plan for recapitalization of Public Sector Lenders for banks to remain solvent and fully comply with global capital adequacy norms, Basel-III. Under 'Indradhanush' roadmap, a target of ₹70000 crore till 2019 was set for infusion in the public sector banks.

The banking landscape is fast evolving and throwing up challenges. However, every challenge has given rise to opportunities. With the demonetization wiping out 86% of the Indian currency in circulation, it essentially acted as a momentum pushing India forward on the digitalisation path. Digital transactions increased nearly 23 times in March'17 compared to November'16. Similarly, increasing competitive pressures and low interest rate environment are leading to thinner margins and banks are exploring ways to improve their operational efficiencies to bring down cost to income ratios. Proliferation of technology, demographics, social and behavioral changes have led to rising customer expectations but at the same time provided opportunities for growth. Banks are reshaping their operations and tearing down product focused silos to more effectively reach and serve the customers. They are also introducing new mobile banking and social media applications and shifting from pushing products to selling relationships and providing a more integrated and valuable customer experience.

अधिकतर मामलों में आर्थिक दृष्टिकोण बेहतर दिखता है। बड़े आधारभूत ढांचे, किराफायती आवास तथा अधिक नौकरियों के प्रस्तावों को बढ़ावा देने के लिए बैंकों हेतु ऋण बंद करने में मदद मिलेगी। नए निवेशों से सुधार की प्रक्रिया आरंभ होने की संभावना है जिससे अब तक चूक करते रहे कॉर्पोरेट की पुनर्भुगतान क्षमता बढ़ जाएगी। 'बैंक रहितों के लिए बैंकिंग' प्रमुख नीतिगत उद्देश्य बन गया है और ऐसी संभावना है कि यह सभी के लिए अधिक भूमिकाएँ और अवसर मिलने की प्रक्रिया को गति प्रदान करेगा। यद्यपि सफलता का स्तर अलग-अलग रहना संभावित है जो किसी विशेष बैंक की रणनीतिक दृष्टि, परिवर्तन की अनुकूलता और अग्रणी रहने की इच्छाशक्ति पर आधारित होगा।

बी. अवसर और खतरे

वित्तीय वर्ष 2018 में, बैंकिंग उद्योग विशेषकर अर्ध शहरी तथा ग्रामीण क्षेत्रों में तीव्र प्रतियोगिता होने की संभावना है, जो अब तक पारंपरिक बैंकों में होता रहा था। उसी समय, यद्यपि, बैंकों को नई संस्थाओं के साथ संबंध बनाने के अवसर मिलेंगे और इस तालमेल का लाभ उठाया जाएगा।

हालांकि धीरे-धीरे वैश्विक दृष्टिकोण बढ़ रहा है, घरेलू आर्थिक संकेतक स्पष्ट रूप से सकारात्मक हैं। अर्थव्यवस्था में चल रहे कई संरचनात्मक सुधार चल रहे हैं जिससे स्थिर वसूली करने की संभावना है। बुनियादी ढांचे में होने वाले निवेशों से, कृषि और ग्रामीण आंतरिक क्षेत्रों में खपत और निवेश की मांग बढ़ेगी। अपेक्षा की जाती है कि मुद्रास्फीति आरबीआई प्रक्षेपण तथा अपेक्षाकृत सहज तरलता के भीतर रहेगी तथा 2017 में कम ब्याज दरें ऋण बाजार को पुनर्जीवित कर सकती हैं। निवेश चक्र और बेहतर कॉर्पोरेट लाभप्रदता के पुनरुत्थान से आस्ति गुणवत्ता पर दबाव कम होने की संभावना है।

डिजिटलीकरण भारतीय बैंकिंग के समक्ष अपने ग्राहकों को तेजी से, बेहतर और कम लागत के साथ सेवा प्रदान करने हेतु एक अन्य अवसर है। अर्थव्यवस्था में कम नकदी होने के कारण, सुरक्षित और निर्बाध बैंकिंग सेवाएं प्रदान करना बैंक का बहुत बड़ा दायित्व होगा।

सी. खंड-वार अथवा उत्पाद-वार कार्यनिष्पादन

बैंक को मुख्य रूप से जमा राशियों, ऋणों एवं निवेश से कारोबार प्राप्त होता है। संसाधन संग्रहण, प्राथमिकता क्षेत्र के ऋण, खुदरा ऋण, वित्तीय समावेशन, एमएसएमई आदि जैसे कुछ प्रमुख कारोबारी क्षेत्रों का विश्लेषण इस अनुभाग में किया जा रहा है-

i. संसाधन संग्रहण

बैंक की कुल जमा राशियां गत वर्ष की तुलना में 12.4% की वृद्धि दर्शाते हुए मार्च 2017 के अंत में ₹621704 करोड़ पहुँच गईं। वित्तीय वर्ष 2017 में कुल आंतरिक जमा राशियों में कम लागत वाले जमा राशियों (वर्तमान + बचत) का हिस्सा, वित्तीय वर्ष 2017 में 45.97% था।

टैब बैंकिंग के माध्यम से जुटाए गए कुल खाते दिनांक 31.03.2017 तक 169850 थे। पीएनबी पेंशन बचत खाता योजना बैंक की शाखाओं के माध्यम से पेंशन लेने वाले पेंशनरों के लिए ओवरड्राफ्ट सुविधा अधिकतम ₹1 लाख तक प्रदान करने के लिए संशोधित की गई थी।

पीएनबी सुरक्षा योजना के अंतर्गत सुरक्षा विशेषताएं बढ़ाई गई हैं तथा ग्राहक अब शाखाओं का दौरा किए बिना इंटरनेट बैंकिंग सेवा के माध्यम से चेक का विवरण अपलोड/प्रविष्ट कर सकते हैं। इस योजना के तहत पात्रता मानदंडों को कम कर दिया गया है तथा ₹2 लाख के क्यूएबी सहित चालू खाता एवं बचत खाता धारक और ₹1 करोड़ या उससे अधिक के सीसी/ओडी ग्राहक इस सुविधा का लाभ उठाने के लिए पात्र है।

ii. ऋण विनियोजन एवं वितरण

बैंक के निवल अग्रिम गत वर्ष से 1.7% की वर्ष-दर-वर्ष वृद्धि दर्ज करते हुए मार्च 2017 के अंत में ₹. 419493 करोड़ रहे जो तुलनात्मक रूप से मार्च 2017 के अंत पर ₹.412326 करोड़ थे। मार्च 2017 में समाप्त हुए वर्ष हेतु बैंक का अग्रिमों पर प्रतिफल 8.29% रहा।

लघु उद्योग (एसएसआई) और गैर-एसएसआई श्रेणी से संबंधित प्रौद्योगिकी उन्नयन निधि योजना (टीयूएफएस) के अंतर्गत बैंक में लगभग 852 खाते हैं।

On most counts the domestic economic outlook looks better. The big infrastructure push, the boost to affordable housing and proposals to create more jobs will help increase credit off take for banks. Fresh investments are likely to set the ball rolling and lead to enhanced repayment capacity of the corporates that were defaulting. 'Banking the unbanked' became a primary policy objective and is likely to provide further impetus for greater role and scope for all. The success; however, is likely to come in varying degrees depending on individual Bank's strategic vision, adaptability to change and the will to lead.

b. Opportunities and Threats

In the year FY'18, the Banking industry is likely to see intensified competition particularly in Semi Urban and Rural Areas which were the stronghold of the traditional banks so far. At the same time, however, opportunities will open up before the Banks to make tie ups with the new entities and take advantage of the synergies.

Although the global outlook appears to pick up slowly, the domestic economic indicators are distinctly positive. With many structural reforms underway the economy is likely to make steady recovery. The slated investment in infrastructure, agriculture and rural hinterland will drive consumption and investment demand. Inflation is expected to remain within the RBI projection and relatively easy liquidity and low interest rates could revive the loan market in 2017. With the revival of investment cycle and improved corporate profitability, the stress on asset quality is likely to ease.

Digitalization is yet another opportunity before Indian Banking to serve its customers faster, better and with lower costs. With the economy going less-cash, the Bank will have huge responsibility to provide secure and seamless banking services.

c. Segment-wise or Product wise performance

The Bank's business broadly comes from deposits, credit and investment. Some major business segments like Resource Mobilization, Priority Sector Lending, Retail Lending, Financial Inclusion, MSME, etc. are analyzed below:

i. Resource Mobilization

The Bank's Total Deposits amounted to ₹621704 crore as at the end of March'17, showing a growth of 12.4% over previous year. The share of low cost deposits (Current + Savings) in total domestic deposits was 45.97% in FY'17.

The total accounts mobilized through Tab Banking were 169850 as on 31.03.2017. PNB Pension Savings Account Scheme was modified to provide overdraft facility up to maximum ₹1.00 lakh to pensioners drawing their pension through Bank's branches.

Security features have been enhanced under PNB Suraksha Scheme and customers can now upload/enter the detail of cheques through Internet Banking Service without visiting the branches. The eligibility criteria under the scheme has been reduced and Current Account and Savings Account holders with QAB of ₹2 lakh and CC/OD customers availing ₹1 crore and above are eligible to avail this facility.

ii. Credit Deployment and Delivery

Net Advances of the Bank as at the end of March'17 stood at ₹419493 crore, compared to ₹412326 crore as at end of March'16, registering a growth of 1.7% over last year. Yield on Advances of the Bank stood at 8.29% for the year ended March'17.

The Bank has approximately 852 accounts under Technology Upgradation Fund Scheme (TUFS) pertaining to Small Scale

वित्तीय वर्ष 2017 के दौरान, बैंक को टेक्सटाइल मंत्रालय (एमओटी) से रु.148 करोड़ की टीयूएफएस सब्सिडी प्राप्त हुई है तथा इसे पात्र उधारकर्ताओं में वितरित किया गया है।

इसके अतिरिक्त, लगभग 198 खाते 15% क्रेडिट लिंक्ड कैपिटल सब्सिडी योजना (सीएलसीएसएस) के अंतर्गत कवर किए गए हैं तथा वित्तीय वर्ष 2017 के दौरान एमएसएमई मंत्रालय से रु.13 करोड़ की सब्सिडी प्राप्त हुई है।

iii. ऋण समूहन

वित्तीय वर्ष 2017 के दौरान, बैंक ने रु 3156 करोड़ के कुल ऋणों के समूहन/मूल्यांकन हेतु मंजूरी दी जिसमें पीएनबी का हिस्सा रु 1300 करोड़ था। वित्तीय वर्ष 2017 के दौरान तकनीकी प्रकोष्ठ द्वारा संचालित इस गतिविधि तथा अन्य टीईवी अध्ययनों से रु.19 करोड़ कुल आय दर्ज की गई।

iv. खुदरा ऋण

खुदरा अग्रिम बैंक के लिए मुख्य विषय रहा है। इसका उद्देश्य खुदरा पोर्टफोलियो का विकास करना तथा उद्योग में खुदरा ऋण हिस्सेदारी बढ़ाना रहा है।

वित्तीय वर्ष 17 के दौरान, बैंक ने आवास, वाहन, शिक्षा, बंधक, वैयक्तिक, पेंशनभोगी, स्वर्ण तथा प्रतिवर्ती बंधक ऋण योजनाएं के कोर रिटेल अग्रिमों के अंतर्गत वर्ष-दर-वर्ष 18% की वृद्धि दर्ज की है। कोर खुदरा अग्रिम 31 मार्च, 2016 को रु.50,159 करोड़ से बढ़कर 31 मार्च, 2017 को रु.59,095 करोड़ हो गए। वित्तीय वर्ष 2017 के दौरान आवास, वाहन और शिक्षा क्षेत्र के अंतर्गत क्रमशः 17%, 16% और 8% की वृद्धि हुई।

वित्तीय वर्ष 2017 के दौरान, बैंक ने प्रतिष्ठित कार निर्माताओं/डिलरों के साथ समझौता किया है। बैंक ने ब्याज की रियायती दर पर सरकारी कर्मचारियों को आवास ऋण तथा कार ऋण के वित्तपोषण के लिए एक नई योजना 'पीएनबी प्राइड' का शुभारंभ किया।

साथ ही, बैंक ने उसके कर्मचारियों के खुदरा ऋणों का वित्तपोषण करने के लिए हरियाणा राज्य सरकार के साथ समझौता ज्ञापन (एमओयू) पर हस्ताक्षर किए। बैंक ने भारत संचार निगम लिमिटेड (बीएसएनएल) के कर्मचारियों के खुदरा ऋणों का आकर्षक नियम और शर्तों पर वित्तपोषण करने के लिए उसके साथ भी समझौता ज्ञापन (एमओयू) पर हस्ताक्षर किए।

बैंक ने खुदरा ऋण वितरण मॉडल में भी सुधार किए तथा आरएपीसी (खुदरा आस्ति प्रसंस्करण प्रकोष्ठ) मॉडल के साथ मौजूदा मॉडल को प्रतिस्थापित किया।

बैंक की आधिकारिक वेबसाइट पर 'ऑनलाइन ऋण पात्रता आकलन तथा कारोबार अभिप्रेरण प्रणाली' नामक उपयोगिता उपलब्ध कराई गई है जिसमें ग्राहक अनिवार्य सूचना प्रविष्ट कर आवास एवं कार ऋण योजनाओं के तहत अपनी ऋण पात्रता की जांच कर सकता है।

v. प्राथमिकता क्षेत्र

बैंक ने निरंतर 4 वर्षों से प्राथमिकता क्षेत्र, कृषि तथा अन्य उपक्षेत्रों (लघु ऋण को छोड़कर) के अंतर्गत राष्ट्रीय लक्ष्यों को प्राप्त किया है। प्राप्ति का निम्नानुसार है :-

राष्ट्रीय लक्ष्यों की प्राप्ति

एएनबीसी का %	लक्ष्य	(%)		
		31 मार्च, 2015	31 मार्च, 2016	31 मार्च, 2017
प्राथमिकता क्षेत्र ऋण	40	40.06	40.75	40.49
जिसमें से:				
(ए) कृषि क्षेत्र	18	18.68	18.32	18.56

Industry (SSI) and Non-SSI category. During FY'17, the Bank received TUFSS subsidy amounting ₹148 crore from Ministry of Textile (MOT) and the same was disbursed to the eligible borrowers.

Further there are approximately 198 Accounts covered under 15% Credit Linked Capital Subsidy Scheme (CLCSS) and the subsidy amounting to ₹13 crore was received from Ministry of MSME during FY'17.

iii. Loan Syndication

During FY'17, the Bank gave approvals for syndication/appraisal of debt aggregating ₹3156 crore with PNB's share of ₹1300 crore. Total income booked out of this activity and other TEV Studies conducted by Technical Cell during FY'17 stood at ₹19 crore.

iv. Retail Credit

Retail Advances have been the major thrust area for the Bank. The objective has been to grow retail portfolio and increase Retail Loan share in the Industry.

During FY'17, the Bank registered a YoY growth of 18% under Core Retail advances comprising of Housing, Vehicle, Education, Mortgage, Personal, Pensioner, Gold & Reverse Mortgage loan Schemes. Core Retail advances increased from ₹50159 crore as on 31st March'16 to ₹59095 crore as on 31st March'17. YoY growth during the FY'17 under Housing, Vehicle and Education Sector was 17%, 16% and 8% respectively.

During FY'17, the Bank entered into tie up arrangements with reputed car manufacturers/dealers. The Bank launched a new scheme "PNB Pride" for financing Housing Loan and Car Loan to Government employees at concessional rate of interest.

Further, the Bank signed a Memorandum of Understanding (MOU) with the State Government of Haryana for financing Retail loans to their employees. Another MOU was signed with Bharat Sanchar Nigam Ltd (BSNL) for financing Retail Loans to their employees on attractive terms and conditions.

The Bank also revamped the Retail credit dispensation model and replaced the existing model with Retail Asset Processing Cell (RAPC) Model.

Utility "Online Loan Eligibility Assessment and Lead Generation System" was provided on the Bank's official website wherein the customers can check the loan eligibility under housing and car loan schemes by keying in the mandatory information.

v. Priority Sector

The Bank achieved National Goals under Priority Sector, Agriculture and other sub-sectors (except Micro credit) continuously for 4 years.

Achievement of National Goals

%age to ANBC	Target	(%)		
		31st March'15	31st March'16	31st March'17
Priority Sector Credit	40	40.06	40.75	40.49
Of which:				
(a) Agriculture Sector	18	18.68	18.32	18.56

(बी) कमजोर वर्गों को ऋण	10	10.16	10.08	10.67
(सी) महिला लाभार्थियों को ऋण	5	5.27	5.86	6.38
छोटे और सीमान्त किसानों को ऋण *	8	लागू नहीं	8.49 (7)	8.96
सूक्ष्म उद्यम को ऋण*	7.5	लागू नहीं	6.50 (7)	6.39

*भारतीय रिजर्व बैंक के दिशानिर्देशानुसार वार्षिक औसत आधार पर

प्राथमिकता क्षेत्र एवं उपक्षेत्रों तथा कृषि के अंतर्गत रु.1,35,016 करोड़ तथा मार्च 'रु. 60,758 करोड़ के राष्ट्रीय लक्ष्यों के सापेक्ष 31 मार्च 17 पर बकाया शीर्ष क्रमशः रु 1,40,239 करोड़ तथा रु.65,629 करोड़ रही।

31.03.2017 को प्राथमिकता क्षेत्र और उपक्षेत्रों की उत्कृष्ट स्थिति निम्नानुसार है: -

(राशि करोड़ में)

मानदंड	31.03.2015	31.03.2016	31.03.2017
प्राथमिकता क्षेत्र ऋण	126873	139233	140239
जिसमें से			
(ए) कृषि क्षेत्र	59157	62604	65629
(बी) एमएसएमई (प्राथमिकता)	53273	62857	58570
(सी) अन्य	14443	13772	16040
कमजोर वर्गों के लिए ऋण	32187	34451	39353
महिला लाभार्थियों को ऋण	16689	20029	23317
लघु एवं सीमांत किसानों को ऋण '	लागू नहीं	29002	33037
सूक्ष्म उद्यमों को ऋण '	लागू नहीं	22222	22835

किसान क्रेडिट कार्ड: बैंक ने वित्त वर्ष 17 के दौरान 3.34 लाख किसान क्रेडिट कार्ड (केसीसी) जारी किए, कुल केसीसी की संचित संख्या 57 लाख हो गई है।

कृषि संवितरण: बैंक ने वित्त वर्ष 17 के दौरान, रु.53,600 करोड़ के लक्ष्य के मुकाबले रु.61264 करोड़ के कृषि ऋणों का वितरण किया है।

वित्तीय वर्ष 17 के दौरान तैयार की गई नई योजनाएं

पीएनबी ग्राम उदय योजना: इस योजना के तहत, मृदा हेल्थ कार्ड धारक किसानों को भूमि सुधार/भूमि संरक्षण के लिए रु.1 लाख तक का ऋण दिया जा रहा है।

अपंजीकृत पट्टे पर भूमि, भूमिहीन कृषि मजदूरों को वित्तपोषण के लिए योजना: इस योजना को भूमिहीन श्रमिकों की कृषि गतिविधियों को पूरा करने के लिए अपंजीकृत पट्टेदारों को भूमि के वित्तपोषण के लिए तैयार किया गया।

(b) Credit to Weaker Sections	10	10.16	10.08	10.67
(c) Credit to Women Beneficiaries	5	5.27	5.86	6.38
Loan to Small & Marginal Farmers *	8	NA	8.49 (7)	8.96
Loan to Micro Enterprises *	7.5	NA	6.50 (7)	6.39

*On annual average basis as per RBI guidelines.

The outstanding under Priority Sectors & Sub-sectors as on 31st March'17 is ₹140239 crore and under Agriculture ₹65629 crore against respective National Goal of ₹135016 crore and ₹60758 crore.

The outstanding position of Priority Sector and Sub-sectors as on 31.03.2017 is as under:-

(Amt. in crore)

Parameter	31.03.2015	31.03.2016	31.03.2017
Priority Sector Credit	126873	139233	140239
Of which:			
(a) Agriculture Sector	59157	62604	65629
(b) MSME (Priority)	53273	62857	58570
(c) Others	14443	13772	16040
Credit to Weaker Sections	32187	34451	39353
Credit to Women Beneficiaries	16689	20029	23317
Loan to Small & Marginal Farmers	NA	29002	33037
Loan to Micro Enterprises	NA	22222	22835

Kisan Credit Cards: The Bank issued 3.34 lakh Kisan Credit Cards (KCCs) during FY'17 taking the cumulative number of KCCs to 57 lakh.

Agri Disbursement: During FY'17, the Bank disbursed agriculture loans of ₹61264 crore against the target of ₹53600 crore.

New schemes formulated during FY'17

PNB Gram Uday Scheme: Under the scheme, loan upto ₹1 lakh is being provided for soil reclamation/soil conservation to farmers holding soil health card.

Scheme for financing landless agriculture labourers on unregistered leased land: For landless labourers to undertake agricultural activities, this scheme was formulated for financing unregistered leased lands.

महिला संयुक्त दायित्व समूह (जेएलजी) को संपार्श्विक मुक्त ऋण प्रदान करने की योजना: महिलाओं के संयुक्त दायित्व समूह (जेएलजी) को बिना संपार्श्विक सुरक्षा के ₹.10 लाख तक का ऋण प्रदान करना।

अधिक किसानों को शामिल करने वाली योजनाओं में सुधार निम्नानुसार है

- पीएनबी कृषि भू-स्वामी योजना के अंतर्गत ऋण सीमा को ₹.10 लाख से ₹.20 लाख तक बढ़ाया।
- सौर पम्पिंग सेट की स्थापना के लिए ₹.5 लाख तक की ऋण सीमा के लिए जमीन को बंधक रखने की आवश्यकता से मुक्त किया गया।
- ग्रामीण गोदाम/वेयरहाउस/कोल्ड स्टोरेज और खाद्य एवं कृषि प्रक्रिया के तहत वित्त पोषण के लिए ब्याज की दर में छूट सीमा बढ़ाई गई।
- ₹.3 लाख राशि तक के कृषि ऋणों के लिए दस्तावेजीकरण शुल्क माफ किया गया, खाता फोलियो प्रभारों से छूट दी गई तथा और निरीक्षण शुल्क सुव्यवस्थित किए गए।
- प्रधानमंत्री फसल बीमा योजना (फसल बीमा योजना) के अंतर्गत 11.45 लाख किसानों को इस योजना के अंतर्गत लाया गया।

कृषि को बढ़ावा देने के लिए अभिनव रणनीतियां:

- 19 विशेष कृषि वित्त शाखाएं (एसएएफबी) और 16 विशेष कृषि वित्त कक्ष (एसएएफसी) हैं।
- पूरे देश में कृषि को बढ़ावा देने के लिए महा ऋण शिविरों का आयोजन किया गया और ₹.711 करोड़ का वितरण किया गया। इसके अलावा, कृषि में निवेश ऋण और परिसंपत्ति निर्माण को बढ़ावा देने के लिए पीएनबी फेस्टिवल बोनान्जा के तहत ₹.1395 करोड़ का वितरण किया गया।
- वित्त वर्ष 17 के दौरान बैंक ने किसानों को 4.54 लाख रुपये किसान कार्ड जारी किए गए।

सूक्ष्म ऋण

- बैंक ने 31.03.2016 में 45373 क्रेडिट लिंक्ड स्वयं सहायता समूहों को ₹.350 करोड़ के ऋण वितरण के मुकाबले मार्च 17 के अंत तक 1,05,134 क्रेडिट लिंक्ड स्वयं सहायता समूहों को ₹. 679 करोड़ राशि के ऋण वितरित किए गए। वित्तीय वर्ष '17 के दौरान बैंक, क्रेडिट लिंक्ड स्वयं सहायता समूह ₹.1 लाख की संख्या को पार कर गया।

vi. सूक्ष्म, लघु और मध्यम उद्यम (एमएसएमई)

मार्च 17 के अंत तक, एमएसएमई क्षेत्र के लिए ऋण ₹.81592 करोड़ था। सूक्ष्म एवं लघु उद्यमों (एमएसई) के लिए अग्रिम ₹.66346 करोड़ रुपये का था।

31 मार्च 17 के अंत तक बैंक में वर्ष-दर-वर्ष 19.38% की वृद्धि के साथ 119934 सूक्ष्म उद्यमी खातों की वृद्धि हुई जबकि प्रधान मंत्री हाई लेवल टास्क फोर्स की सिफारिशों के अनुसार 10% की अनुमानित वृद्धि होनी चाहिए।

वित्तीय वर्ष 17 के दौरान, बैंक ने ₹.1805 करोड़ के ऋण परिव्यय के साथ 'क्रेडिट गारंटी फंड ट्रस्ट फॉर सूक्ष्म एवं लघु उद्यम' (सीजीटीएमएसई) के

Scheme for providing collateral free loans to Women Joint Liability Groups (JLGs): To provide loans upto ₹10 lakh without collateral security to women JLGs.

Improvement in the schemes to cover up more farmers are as under

- The limit enhanced under PNB Krishi Bhu-Swami Yojana from ₹10 lakh to ₹20 lakh.
- For setting up of solar pumping sets requirement of mortgage of land has been waived for loans upto ₹5 lakh.
- Relaxation in ROI extended for financing under Rural Godown/Warehouse/Cold Storage and Food and Agro Processing.
- Documentation charges in agriculture credit waived upto ₹3 lakh, ledger folio charges were waived off and inspection charges were streamlined.
- 11.45 lakh farmers were covered under Prime Minister Fasal Bima Yojana (crop insurance scheme).

Innovative strategies to enhance agriculture

- There are 19 Specialized Agriculture Finance Branches (SAFBs) & 16 Specialized Agriculture Finance Cells (SAFCs).
- Mega credit camps were organized to boost agriculture across the country and ₹711 crore were disbursed. Besides, ₹1395 crore were disbursed under PNB Festival Bonanza to boost investment credit and asset creation in agriculture.
- The Bank issued 4.54 lakh Rupay Kisan cards to farmers during FY'17.

Micro Credit

- As at the end of March'17, the Bank had credit linked 105134 SHGs with an outstanding of ₹679 crore as against 45373 number of SHGs with outstanding of ₹350 crore as on 31.03.2016. The Bank surpassed credit linked SHGs of ₹1 lakh during FY'17.

vi. Micro, Small and Medium Enterprises (MSME)

At the end of March'17, the credit to MSME sector stood at ₹81592 crore. The advances to Micro & Small Enterprises (MSE) stood at ₹66346 crore.

The Bank added 119934 Micro Enterprises Accounts as on 31st March'17 showing YoY growth of 19.38% against the envisaged growth of 10% in terms of Prime Minister High Level Task Force recommendations.

During FY'17, the Bank covered 70328 cases under the Credit Guarantee Fund Trust for Micro and Small Enterprises

तहत 70328 मामलों को कवर किया गया और मार्च 17 को 2,58,341 खातों में कुल ऋण परिव्यय 10227 करोड़ था।

मुद्रा ऋण: बैंक ने मुद्रा के अंतर्गत ₹5200 करोड़ के बजट स्तर को पार करते हुए ₹5440 करोड़ का वितरण किया।

‘स्टेण्डअप इंडिया’ ऋण: ग्रीन फील्ड एंटरप्राइजेज की स्थापना के लिए महिलाओं और एससी/एसटी उद्यमियों को बढ़ावा देने के लिए ₹10 लाख से ₹100 लाख तक ऋण सुविधा प्रदान करने के लिए ‘स्टैंड अप इंडिया’ योजना शुरू की गई। वित्तीय वर्ष 17 के दौरान, ₹1340 करोड़ की स्वीकृत सहित 6490 खाते खोले गए जो कारोबार में सबसे अधिक हैं।

vii. वित्तीय समावेशन

बैंक अपने वित्तीय समावेशन लक्ष्य को पूरा करने के लिए कई कदम उठा रहा है। बैंक ने वित्तीय वर्ष 17 के दौरान, मित्र रूपे कार्ड प्रदान किए गए जो माइक्रो एटीएम से रकम निकालने में सक्षम है। माइक्रो एटीएम के माध्यम से नकद जमा सुविधा शुरू करने के लिए पीएनबी का उद्योगजगत में पहला स्थान है।

सामाजिक सुरक्षा योजनाएं: वित्तीय वर्ष 17 के दौरान प्रगति निम्नानुसार दी गई है:

- **प्रधान मंत्री सुरक्षा बीमा योजना [पीएमएसबीवाई]** - 31.03.2017 तक, पीएमएसबीवाई के तहत आकस्मिक मृत्यु बीमा सुविधा सहित इस योजना में नामांकित ग्राहकों की संख्या 64,21,425 हो चुकी है। **प्रधान मंत्री जीवन ज्योति बीमा योजना [पीएमजेबीवाई]** - 31.03.2017 तक जीवन बीमा योजना के अंतर्गत, पीएमजेबीवाई के नामांकित ग्राहकों की संख्या 13,10,529 हो गई है।
- **अटल पेंशन योजना [एपीआई]** - एपीआई योजना के तहत 31.03.2017 तक नामांकन 2,36,399 तक पहुँच गए हैं।

डी. आउटलुक :

वैश्विक और भारतीय एजेंसियों के अनुमानों के मुताबिक भारतीय अर्थव्यवस्था अच्छी तरह से प्रतीत हो रही है। आगामी वर्षों में 7% से अधिक की वृद्धि करने के लिए सभी अर्थव्यवस्थाओं में सबसे तेज है।

वसूली की प्रक्रिया तेल और कर्माडिटी कीमतों में तेज गिरावट के चलते सुस्त चल रही है, जिससे भारत को जुड़वां घाटे (वित्तीय घाटे और चालू खाता घाटे) को शामिल करने की इजाजत दी गई और कर्माडिटी निर्यात के उभरते बाजारों की तुलना में भारत को निवेश के लिए अपेक्षाकृत अधिक आकर्षक बनाया गया है।

यद्यपि, निगमों और बैंकों की दबावग्रस्त तुलनपत्र तथाकथित दोहरी तुलनपत्र की समस्या सबसे बड़ी चुनौती बने हुए है। दबावग्रस्त आस्तियों का मुद्रा ऋण देने में समस्या पैदा कर रहा है और पूंजीगत व्यय चक्र के पुनरुद्धार में विलम्ब हो रहा है। हालांकि, चल रहे सुधारों और विभिन्न पहलों के चलते विकास में तेजी आने की संभावना है।

ई. जोखिम और चिंताएं

जोखिम प्रबंधन के अंतर्गत बैंक ने उच्च जोखिम क्षेत्रों में अपने एक्सपोजर को सीमित किया है और पूँजी पर जोखिम समायोजित प्रतिफल (आरएआरओसी)

(CGTMSE), with the credit outlay of ₹1805 crore. The total outlay as on March'17 stood at 258341 accounts and ₹10227 crore.

MUDRA Loans: The Bank surpassed the budgeted level of ₹5200 crore under MUDRA by disbursing ₹5440 crore.

‘Stand Up India’ Loans: ‘Stand Up India’ Scheme was launched to promote Women & SC/ST entrepreneurs by providing credit assistance between ₹10 lakh to ₹100 lakh for setting up Green field Enterprises. During FY'17, 6490 Accounts with a sum of ₹1340 crore were sanctioned which is the highest in the industry.

vii. Financial Inclusion

The Bank has been undertaking numerous steps towards meeting its financial inclusion goals. During FY'17, the Bank Mitras are provided with Rupay Card enabled Micro ATMs. PNB is first in the industry to start cash deposit facility through Micro ATMs.

Social Security Schemes: The progress during FY'17 is given as under:

- **Pradhan Mantri Suraksha Bima Yojana [PMSBY]**—for accidental death insurance. As on 31.03.2017, number of customers enrolled under PMSBY is 6421425.
- **Pradhan Mantri Jeevan Jyoti Bima Yojana [PMJJBY]**—for life insurance cover. As on 31.03.2017, number of customers enrolled under PMJJBY is 1310529.
- **Atal Pension Yojana [APY]**—The enrolments under APY scheme as on 31.03.2017 is 236399.

d. Outlook

The Indian economy appears to be well placed as per the projections by the Global and Indian agencies and is poised to grow at over 7% in the coming years, fastest among all the economies.

The process of recovery is underway aided by a sharp decline in oil and commodity prices that allowed India to contain the twin deficits (Fiscal Deficit and Current Account Deficit) and made India a relatively more attractive investment destination compared to commodity-exporting emerging markets.

However, stressed balance sheets of corporations and banks, called as Twin Balance Sheet problem remains the biggest challenge. The issue of stressed assets continues to weigh on credit off-take and delay the revival of the capital expenditure cycle. However, the growth is likely to gain momentum on the back of ongoing reforms and various initiatives underway.

e. Risks & Concerns

Towards Risk Management, Bank is limiting its exposure in high risk areas and also focusing on optimizing the returns

रूपरेखा के माध्यम से जोखिम और आस्तियों पर प्रतिफल के मध्य संतुलन बनाने के लिए प्रतिफल को ईष्टतम करने पर ध्यान दिया है। गुणवत्तापूर्ण आस्तियों को आकर्षित कर कारोबार में वृद्धि द्वारा शेयरधारकों को अधिकतम मूल्य प्रदान करते हुए एवं ऋणियों की वित्तीय स्थिति को सुदृढ़ निगरानी द्वारा पूंजी का संरक्षण करते हुए अपनी बाजार हिस्सेदारी को बढ़ाने का प्रयास करना बैंक का लक्ष्य है।

रिटेल बैंकिंग और एसएमई क्षेत्र में अग्रिम प्रदान करने हेतु बैंक ने स्कोरिंग मॉडल विकसित किए हैं। कृषि क्षेत्र में अग्रिम प्रदान करने के लिए स्कोरिंग मॉडल को विकसित और कार्यान्वित किया गया। इन प्रक्रियाओं ने बैंक को ऋण के त्वरित और सटीक वितरण करने में मदद की, मूल्यांकन में एकरूपता लाकर और उसके डेटा और विश्लेषण को भंडारण सुविधा प्रदान की है।

विनियामक दिशानिर्देश: बैंक ने बेसल I/II के अंतर्गत जोखिम भारित आस्तियों (आरडब्ल्यूए) की गणना के लिए ऋण जोखिम हेतु मानकीकृत दृष्टिकोण, बाजार जोखिम हेतु मानकीकृत अवधि दृष्टिकोण और परिचालन जोखिम हेतु मूल संकेतक दृष्टिकोण को अपनाया है।

बैंक विनियामक अनुमोदन के अधीन बेसल I/II की दिशानिर्देशों अनुसार ऋण जोखिम व परिचालन जोखिम हेतु आरडब्ल्यूए/पूंजी प्रभार की गणना के लिए उन्नत दृष्टिकोणों में अंतरण करने की योजना बना रहा है।

अन्य प्रमुख पहलें

बैंक ने अपने मंडल कार्यालयों के जोखिम-समायोजित कार्यों की निगरानी आरंभ कर दी है। अंचल प्रबन्धकों/मंडल प्रमुखों को बेहतर आर्थिक प्रतिलाभ अर्जित करने, कुल ऋण जोखिम भारित आस्तियों/कुल ऋण जोखिम अनुपात हेतु स्वयं लक्ष्य निर्धारित करने और वर्ष-दर-वर्ष आधार पर जोखिम भारित आस्ति अनुपात में निरंतर कमी लाने की सलाह दी जा रही है। जोखिम समायोजित प्रतिलाभ पर आधारित व्यवसाय इकाई स्तर पर पूंजी आवंटन के फ्रेमवर्क का विकास भी प्रक्रिया में है।

बैंक ने अपनी स्ट्रेस परीक्षण नीति को दोबारा परिभाषित किया है और स्ट्रेस के पता लगने पर इसे कम करने के लिए जोड़ा है। स्ट्रेस परीक्षण त्रैमासिक अंतराल पर किए जाते हैं और परिणाम संबंधित समितियों को दिए जाते हैं। बैंक ने अपने समूह के जोखिम ढांचे को भी सुदृढ़ किया है और गवर्निंग कमेटी के दायरे को बढ़ा दिया है, अर्थात् समूह जोखिम प्रबंधन समिति, जो अब एमडी और सीईओ के नेतृत्व में कार्यरत है। सामूहिक जोखिम नीति को सामूहिक जोखिम निगरानी पर बैंक के बढ़ाए गए ध्यान को प्रतिबिंबित करने के लिए भी सही किया गया है। समूह जोखिम नीति पिरामिड दृष्टिकोण पर आधारित होती है जिसमें जोखिम शीर्ष से आरंभ होती है और प्रक्रियाएं, शासन और प्रबंधन रिपोर्टिंग के माध्यम से प्रगति करती है।

एफ. आंतरिक नियंत्रण प्रणाली और उनकी पर्याप्तता

i. ऋण लेखा परीक्षा तथा समीक्षा

मौजूदा एलआरएम नीति के संदर्भ में, कमजोर एवं टेकऑवर खातों सहित समस्त पात्र खातों में वित्त वर्ष '17 के लिए ऋण लेखा परीक्षा आयोजित की गई।

बैंक ने ₹.210704 करोड़ के ऋण जोखिम वाले ऋण खातों की लेखापरीक्षा का आयोजन किया गया, जो एक वर्ष में आरबीआई की न्यूनतम 30% से 40%

by striking a balance between the risk taken and the return on assets through Risk Adjusted Return on Capital (RAROC) framework. The Bank also aims to strive towards improving its market share to maximize shareholders' value by augmenting business through attracting quality assets coupled with strong monitoring of borrowers' financial health thereby ensuring conservation of capital.

The Bank developed scoring models in the areas of Retail banking and SME sector advances. Scoring model for farm sector advances was also developed and implemented. These processes helped the Bank to achieve quick and accurate delivery of credit, bringing uniformity in appraisal and facilitate storage of data and analysis thereof.

Regulatory Guidelines: The Bank has adopted Standardized Approach for Credit Risk, Standardized Duration Approach for Market Risk and Basic Indicator Approach for Operational Risk for computation of Risk Weighted Assets (RWA) under Basel II/III.

The Bank also plans to migrate to advanced approaches for computation of RWA/Capital charge for Credit, Market and Operational Risks as per Basel II/III guidelines subject to regulator's approval.

Others major initiatives

The Bank has started monitoring risk-adjusted performance of its Circle Offices. ZMs/Circle Heads are advised to generate healthy economic returns, set self-targets for Total Credit Risk Weighted Assets/Total Credit Exposure ratio and achieve consistent reduction in RWA ratio on year-on-year basis. Development of framework for capital allocation at business unit level based on risk adjusted returns is also underway.

The Bank has redefined its stress testing policy and has linked it to mitigating actions on detection of stress. Stress tests are undertaken at quarterly intervals and results placed to respective committees. Bank has also strengthened its Group risk framework and has extended the scope of governing committee i.e., Group Risk Management Committee which is now headed by MD & CEO. Group risk policy has also been realigned to reflect bank's enhanced focus on group risk monitoring. Group risk policy is based on pyramid approach starting with risk appetite at top and progressing through Governance, Processes and Management Reporting.

f. Internal Control System and their Adequacy

i. Credit Audit and Review

In terms of the extant LRM policy, credit audit for FY'17 was undertaken for all eligible loan accounts including weak and takeover accounts.

The Bank conducted Credit Audit of borrowal accounts with exposure of ₹210704 crore, which is 46.31% of Bank's net

सापेक्ष बैंक के निवल मानक ऋण पोर्टफोलियो-घरेलू एवं विदेशी का 46.31% है।

ii. आंतरिक लेखा परीक्षा

जोखिम आधारित आंतरिक लेखापरीक्षा के तहत, ध्यान को लेनदेन के पूर्ण पैमाने वाले परीक्षण से जोखिम की पहचान करने की ओर अंतरित किया गया। जोखिम आधारित नीति गतिविधियों, कार्यों/उत्पादों की आवृत्तियों प्राथमिकताओं, जांच की सीमाओं, जोखिम मूल्यांकन/प्रोफाइलिंग तथा लेखापरीक्षा प्रक्रिया के दौरान उनको अद्यतन करने, जोखिम श्रेणियों का विस्तार करने आदि पर केंद्रित करती है।

ऑन-साइट लेखापरीक्षा के अतिरिक्त, प्रधान कार्यालय, अंचल लेखा परीक्षा कार्यालयों (जेडएओ) और मंडल कार्यालयों (सीओ) में स्थापित 'ऑफ-साइट निगरानी कक्षों' के माध्यम से नियमित निगरानी की जा रही है। ऑफ-साइट लेखापरीक्षा गैर-संगामी लेखापरीक्षा शाखाओं में भी आयोजित की जाती है, जिसमें विभिन्न कारोबार एवं नियंत्रण जोखिम मानदंडों में व्यापक जोखिम दिशा तथा जोखिम के स्तर में परिवर्तन के आंकलन हेतु विस्तृत लेखापरीक्षा मर्दों और शाखाओं में उनके अनुपालन स्तर को कवर किया जाता है। तदनुसार, बैंक में वार्षिक लेखापरीक्षा योजना को निरूपित, अनुमोदित एवं कार्यावित्त किया जाता है।

विभिन्न प्रकार के ऑडिट आयोजित किए जाते हैं अर्थात् जोखिम आधारित आंतरिक लेखा परीक्षा (ऑन साइट साथ ही ऑफ-साइट), राजस्व लेखा परीक्षा, सूचना प्रणाली (आईएस) लेखा परीक्षा, क्रेडिट लेखा परीक्षा, सैन्य लेखा परीक्षा, सेगमेंट ऑडिट, अनुपालन लेखा परीक्षा, कानूनी लेखा परीक्षा, फेमा लेखा परीक्षा आदि।

संगामी लेखापरीक्षा के तहत शाखाओं/कार्यालयों की संख्या, वित्त वर्ष 2016 के लिए 1274 से बढ़कर वित्त वर्ष 17 में 1497 हो गई। संगामी लेखापरीक्षा के तहत शाखाओं/कार्यालयों ने 31.12.2016 को जमा राशियों का 69.06%, अग्रिमों का 79.18% और कुल कारोबार का 72.97% कवर किया, जो आरबीआई के दिशानिर्देशों के अनुरूप है।

लेखापरीक्षा की बेहतर गुणवत्ता के लिए फेमा लेखापरीक्षा टेम्पलेट को रिजर्व बैंक/एसीबी के निर्देशों के अनुसार ई-आरबीआई में संशोधित किया गया। 30.09.2016 से 60 विदेशी शाखाएं जो 75% से अधिक विदेशी मुद्रा कारोबार विदेशी मुद्रा में करती हैं उनको त्रैमासिक फेमा लेखा परीक्षा के तहत रखा गया है।

सूचना सुरक्षा, इलेक्ट्रॉनिक बैंकिंग, प्रौद्योगिकी जोखिम प्रबंधन और साइबर धोखाधड़ी (गोपाल कृष्ण समिति की सिफारिशों) पर आरबीआई के मार्गदर्शन के नोट के अनुरूप सूचना सुरक्षा (आईएस) लेखापरीक्षा आयोजित की जा रही है।

लेखा परीक्षकों और अंचल लेखापरीक्षा कार्यालय के अधिकारियों के लिए प्रशिक्षण कार्यक्रम नियमित रूप से सीएससी/आईटी केंद्र/जेडटीसी में आईएडी के साथ समन्वय करके आयोजित किए जा रहे हैं जिससे फेमा लेखापरीक्षा/आईएस ऑडिट और आरबीआई/ई-आरबीआई जैसे विषयों को शामिल किया जाता है।

iii. अपने ग्राहक को जानिए (केवाईसी)/धन शोधन निवारण (एएमएल)

बैंक समय-समय पर आरबीआई द्वारा जारी केवाईसी और एएमएल दिशानिर्देशों का पूर्ण अनुपालन करता है और केवल केवाईसी के अनुरूप ग्राहकों को ही बैंक द्वारा स्वीकार किया जाता है। नियामक के दिशानिर्देशों के अनुसार सभी ग्राहकों का तीन, उच्च, मध्यम और निम्न की तीन श्रेणियों में सावधानीपूर्वक

standard credit portfolio—domestic & overseas as against the RBI's requirement of at least 30% to 40% in a year.

ii. Internal Audit

Under risk-based internal audit, the focus was shifted from the system of full-scale transaction testing to risk identification. Risk based policy focused on frequency, prioritizing, extent of checking, risk-assessment/profiling of activities/functions/products and their updating, broadening the risk classifications etc. during audit process.

Besides the on-site audit, regular monitoring is being done through 'Off-site Surveillance Cells' set up at Head Office, Zonal Audit Offices (ZAOs) and Circle Offices (COs). Off-site Audit is also carried out in Non-concurrent Audit Branches, covering comprehensive audit items and their compliance level at these branches for assessment of change in risk direction and/or risk level in various Business & Control Risk Parameters. Accordingly, annual audit plan is formulated, approved and implemented in the Bank.

Various types of Audit are conducted viz. Risk Based Internal Audit (On-site as well as Off-site), Revenue Audit, Information System (IS) Audit, Credit Audit, Snap Audit, Segment Audit, Compliance Audit, Legal Audit, FEMA audit, etc.

The number of branches/offices under concurrent audit increased from 1274 in FY'16 to 1497 for FY'17. Branches/offices under concurrent audit cover 69.06% of deposits, 79.18% of advances and 72.97% of overall business as on 31.12.2016, which is in line with RBI guidelines.

FEMA Audit templates was revised and incorporated in e-RBIA for better audit quality as per RBI/ACB directives. 60 branches having FOREX Turnover of more than 75% of Banks' FOREX Turnover have been put under quarterly FEMA Audit w.e.f. 30.09.2016.

Information Security (IS) Audit is being conducted in accordance with the RBI's Guidance Note on Information Security, Electronic Banking, Technology Risk Management and Cyber Frauds (Gopal Krishna Committee recommendations).

Training program for Auditors and ZAO Officials are being regularly conducted at CSC/IT Centre/ZTC in co-ordination with IAD thereby including subjects like FEMA Audit/IS Audit & RBIA/e-RBIA.

iii. Know Your Customer(KYC)/Anti Money Laundering (AML)

The Bank strictly follows KYC and AML guidelines issued by RBI from time to time and only KYC compliant customers are accepted by the Bank. Risk categorization of all the customers into three Money Laundering risks i.e. High, Medium and Low is

जोखिम वर्गीकरण किया गया है। लाभकारी स्वामी के सन्दर्भ में भारतीय रिजर्व बैंक के दिशानिर्देशों का बैंक ने सावधानीपूर्वक अनुपालन किया है।

एक उन्नत एएमएल एप्लीकेशन (संस्करण 6.0) स्थापित किया गया है, जो वॉचसूची स्कैन करने को सक्षम बनाती है, ग्राहक के पहचान की पुष्टि करती है और संदेहास्पद प्रकृति के लेन-देनों की जांच के लिए स्वचालित अलर्ट जारी करने की सुविधा प्रदान करती है।

फील्ड स्टाफ को केवाईसी/एएमएल/सीएफटी मुद्दों पर संवेदनशील/शिक्षित करने के लिए, प्रशिक्षण दिया जाता है और समय-समय पर यूसीआईसी व केवाईसी/एएमएल/सीएफटी अनुपालन पर कार्यशालाओं का भी आयोजन किया जाता है। केवाईसी अनुपालन को सुदृढ़ करने के क्रम में नए चालू/बचत निधि खातों को बैंक ऑफिस के माध्यम से खोला जाता है।

iv. प्रबंधन लेखापरीक्षा

बैंक में अपने प्रशासनिक कार्यालयों के लेखापरीक्षा के संचालन के लिए एक जोखिम आधारित प्रबंधन लेखापरीक्षा (आरबीएमए) प्रणाली आरंभ है। इस प्रयोजन के लिए, 28.04.2006 को बोर्ड द्वारा आरबीएमए नीति को प्रारंभिक अनुमोदन प्रदान किया गया और पिछली वार्षिक समीक्षा 28.03.2017 को की गई।

यह लेखापरीक्षा आंतरिक रूप से निर्मित जोखिम टेम्पलेट और जोखिम प्रोफाइल पर आधारित होती है। जो निर्णय लेने की प्रक्रिया, संचार प्रणाली, संसाधनों के कुशल उपयोग सहित प्रशासनिक कार्यालयों के कामकाज के विभिन्न क्षेत्रों में निहित जोखिम धारणाओं और लक्ष्यों को प्राप्त करने के माध्यमों को कैप्चर करती है। बैंक संभावित उच्च जोखिम धारणा वाले चिन्हित मंडलों/अन्य प्रशासनिक कार्यालयों की आकस्मिक लेखापरीक्षा भी नियमित रूप से आयोजित करता है ताकि उनके कामकाज में वांछित सुधार लाने हेतु कदम उठाने के लिए उन्हें अग्रसक्रिय रूप से प्रोत्साहित किया जा सके।

वित्तीय वर्ष 17 के दौरान, बैंक ने उक्त सूची में दिए गए अन्य कार्यों की लेखापरीक्षा के अतिरिक्त अनुमोदित वार्षिक लेखापरीक्षा कार्यक्रम के आधार पर 38 प्र.का. प्रभागों, 76 मंडल कार्यालयों, 13 अंचल प्रबंधक कार्यालयों, 13 अंचल लेखापरीक्षा कार्यालयों, 6 प्रशिक्षण प्रतिष्ठानों, 5 क्षेत्रीय ग्रामीण बैंकों और 3 घरेलू अनुषंगियों और 2 विदेशी अनुषंगियों की भी प्रबंधन लेखापरीक्षा आयोजित की गई।

v. अनुपालन

विशेष रूप से विनियामक अनुपालन सहित अनुपालन संबंधी सभी विषयों पर बैंक का दृष्टिकोण व्यापक है तथा बैंक पूर्ण अनुपालन प्राप्त करने हेतु प्रयासरत है। प्रत्येक व्यापार इकाई को नियमित अंतराल पर अनुपालन के लिए नियमित रूप से प्रशिक्षित और मूल्यांकित किया जाता है। बैंक ने अनुपालन कार्य के मूल्यांकन के लिए पद्धतियाँ और प्रक्रियाएँ विकसित की हैं और ऐसे मूल्यांकन प्रक्रिया के परिणाम का अनुपालन की गुणवत्ता में सुधार के लिए नियमित रूप से विश्लेषण किया जाता है।

vi सतर्कता

सतर्कता के मामलों की तुरंत पहचान करने और केंद्रीय सतर्कता आयोग (सीवीसी) के दिशानिर्देशानुसार अनुशासनात्मक कार्य को समय पर पूरा किए जाने को सुनिश्चित करने के लिए बैंक ने सतर्कता के मामलों पर अपना ध्यान केन्द्रित रखा है।

followed meticulously in terms of RBI guidelines. RBI guidelines in respect of beneficial owner are followed meticulously.

An upgraded AML Application (version 6.0) enables watch list scanning, verifies customer identity and facilitates generation of automated alerts for scrutiny of transactions of suspicious nature.

In order to sensitize/educate the field staff on KYC/AML/CFT issues, training is imparted and workshops on UCIC and KYC/AML/CFT compliance are also organized from time to time. In order to strengthen KYC compliance, new Current/Saving fund Accounts are opened through Back Offices.

iv. Management Audit

The Bank has in place a Risk Based Management Audit (RBMA) system for conducting audit of its administrative offices. For this purpose, RBMA Policy was initially approved by the Board on 28.04.2006 and last annually reviewed on 28.03.2017.

The audit is based on Risk Templates and risk profiles prepared in-house to capture risk perceptions inherent in various areas of functioning of administrative offices including decision making process, communication system, efficient resource utilization, means used to achieve the goals etc. The Bank is also regularly conducting snap audit of identified circles/other administrative offices with potentially high risk perception to pro-actively spur them into taking steps for bringing in desired improvement in their functioning.

During FY'17 based on approved Annual Audit Plan, the Bank conducted management audit of 38 HO Divisions, 76 Circle Offices, 13 Zonal Managers' Offices, 13 Zonal Audit Offices, 6 Training Establishments, 5 Regional Rural Banks and 3 Domestic Subsidiaries and 2 Overseas Subsidiaries besides audit of other activities listed above.

v. Compliance

The Bank has holistic approach to all compliance related issues, especially regulatory compliance and strive to achieve compliance in letter and spirit. Each business unit is regularly trained and evaluated for compliance at regular intervals. The Bank has developed systems and processes for evaluation of compliance function and the outcome of such evaluation process is regularly analyzed to improve quality of compliance.

vi Vigilance

Bank continued its emphasis on vigilance matters to ensure that vigilance cases are identified quickly and disciplinary action is completed in time, in accordance with Central Vigilance Commission (CVC) guidelines.

सभी स्तरों पर प्रबल अनुवर्ती और निरंतर निगरानी के कारण बैंक के आकार को ध्यान में रखते हुए कुल सतर्कता मामलों की संख्या वस्तुतः काफी कम हो गई है। 31.03.2017 को सतर्कता के कुल 397 मामले शेष थे।

वित्तीय वर्ष'17 के दौरान, 31 अक्टूबर, 2016 से 5 नवम्बर, 2016 तक बैंक की अनुषंगियों सहित सभी कार्यालयों में सतर्कता जागरूकता सप्ताह (वीएडब्ल्यू) मनाया गया तथा इस सप्ताह के दौरान, बैंकों में जनसाधारण/ नागरिकों के साथ-साथ समग्र भारत के लिए विविध गतिविधियाँ भी आयोजित की गईं।

सूचना का अधिकार अधिनियम

01.04.2016 से 31.12.2016 की अवधि के दौरान बैंक को 5963 आवेदन प्राप्त हुए जिनमें से 4219 आवेदकों द्वारा मांगी गई सूचना उन्हें उपलब्ध कराई गई और 1742 आवेदन अधिनियम के अंतर्गत पात्र नहीं पाए गए। 31.12.2016 को 240 आवेदन निस्तारण (31.03.2016 को 238 आवेदन) हेतु बकाया थे, जिन्हें निर्धारित समयावधि के भीतर निस्तारित कर दिया गया।

जी. परिचालनात्मक कार्यनिष्पादन के संबंध में वित्तीय कार्यनिष्पादन पर चर्चा

मार्च 2017 के अंत में बैंक का कुल कारोबार रु.75820 करोड़ की कुल वृद्धि के साथ 7.9% की वर्ष-दर-वर्ष वृद्धि दर्ज करते हुए रु. 1041197 पर पहुँच गया।

एच. मानव संसाधन/औद्योगिक संबंध मोर्चे पर प्रमुख गतिविधियाँ, नियोजित व्यक्तियों की संख्या सहित

i. मानव संसाधन प्रबंधन :

बैंक अपने कर्मचारियों को सर्वाधिक महत्वपूर्ण एवं मूल्यवान् आस्ति मानता है। मार्च 2017 के अंत में अनुषंगियों सहित बैंक के कर्मचारियों की कुल संख्या 73919 थी।

संवर्ग-वार कर्मचारियों की संख्या

संवर्ग	मार्च 2016		मार्च 2017	
	संख्या	कुल स्टाफ का %	संख्या	कुल स्टाफ का %
अधिकारी	26805	37.85	29136	39.42
लिपिक	27978	39.51	27949	37.81
अधीनस्थ (पीटीएस सहित)	16018	22.62	16834	22.77
कुल	70801		73919	

जनशक्ति योजना तथा भर्ती योजना

भविष्य में होने वाली सेवानिवृत्तियों, भावी शाखा उद्घाटनों/गतिविधियों, व्यवसाय विस्तार तथा अन्य आवश्यकताओं को ध्यान में रखते हुए वित्तीय वर्ष 2018 की जनशक्ति योजना को वैज्ञानिक तरीके से समय पर पूरा किया गया।

कर्मचारियों की आयु प्रोफाइल

मानव संसाधन विकास योजनाओं के सावधानीपूर्वक नियोजन एवं कार्यान्वयन के परिणामस्वरूप, बैंक ने गत पांच वर्षों में आवश्यकता आधारित व्यापक

With vigorous follow up and continuous monitoring at all levels, the number of total vigilance cases have come down substantially keeping in view the size of the Bank. As on 31.03.2017 the total outstanding vigilance cases were 397.

During FY'17, Vigilance Awareness Week (VAW) was observed w.e.f. 31st October'16 to 5th November'16 in all offices including subsidiaries of the Bank and during the week, various activities within the bank as well as for Public/Citizens were conducted throughout India.

Right to Information Act

During the period 01.04.2016 to 31.12.2016, the Bank received 5963 applications and provided requisite information to 4219 applicants and 1742 applications were found exempted under the provision of the Act. As on 31.12.2016, 240 applications were outstanding for disposal (238 applications as on 31.03.2016) which was subsequently disposed off within the prescribed timeframe.

g. Discussion on Financial performance with respect to operational performance

The Bank's Total Business reached ₹1041197 crore at the end of March'17, registering an absolute increase of ₹75820 crore and a YOY growth of 7.9%.

h. Material Developments in Human Resources/ Industrial Relations front including number of people employed

i. Human Resources Management

The Bank recognizes its employees as the most vital and valuable asset. Total number of employees including those in the subsidiaries was 73919 at the end of March'17.

Cadre Wise Staff Strength

Cadre	March'16		March'17	
	Number	% of total staff	Number	% of total staff
Officer	26805	37.85	29136	39.42
Clerks	27978	39.51	27949	37.81
Sub Staff (incl. PTS)	16018	22.62	16834	22.77
Total	70801		73919	

Manpower Planning & Recruitment Planning

For FY'18, the Manpower Plan was finalized well in time in a scientific manner, properly taking care of impending retirements, future branch openings/activity, business expansions and other requirements.

Age Profile of the Employee

As a result of the carefully planned and executed Human Resource Development Plans, the Bank undertook need based

भर्तियों की हैं जिसके परिणामस्वरूप प्रत्येक कैडर में कर्मचारियों की औसत आयु वर्ष में कम हो गई है। पिछले पाँच वर्षों में संवर्ग-वार औसत आयु की गतिविधियां निम्नलिखित हैं:

निम्न तिथि पर औसत आयु	अधिकारी	लिपिक	अधीनस्थ	कुल
31 मार्च 2013	49.49	44.70	42.41	45.96
31 मार्च 2014	49.12	43.00	40.54	44.66
31 मार्च 2015	48.22	41.08	38.79	43.13
31 मार्च 2016	46.23	39.67	37.35	41.63
31 मार्च 2017	44.25	38.68	36.56	40.39

स्टाफ हेतु कल्याणकारी योजनाएं

स्टाफ कल्याण निधि के अंतर्गत आने वाले कर्मचारियों के लिए बैंक में विभिन्न कल्याण योजनाएं हैं। इन योजनाओं की निगरानी करने और समय-समय पर इनमें सुधार करने के लिए एक कोर वर्किंग ग्रुप की स्थापना की गई है। बैंक की आवश्यकतानुसार कोर वर्किंग ग्रुप की बैठक समय-समय पर आयोजित की जाती है।

आरक्षण नीति

बैंक अनुसूचित जातियों, अनुसूचित जनजातियों और अन्य पिछड़ा वर्ग हेतु सरकार द्वारा समय-समय पर यथानिर्धारित आरक्षण नीति का अनुपालन करता है।

एससी/एसटी/ओबीसी कर्मचारियों की संख्या

संवर्ग	मार्च 2016			मार्च 2017		
	एससी	एसटी	ओबीसी	एससी	एसटी	ओबीसी
अधिकारी	5477	1914	3080	6161	2158	3998
लिपिक	5547	1344	5573	5468	1376	6208
अधीनस्थ (पीटीएस सहित)	6687	936	3318	6913	984	3739
कुल	17711	4194	11971	18542	4518	13945

पदोन्नतियां

वित्तीय वर्ष '17 के दौरान, अधिकारी संवर्ग के अन्दर सभी पदोन्नति प्रक्रियाओं को वर्ष की पहली तिमाही अर्थात् जून 2016 तक पूरा कर लिया गया था। विभिन्न संवर्गों में पदोन्नत अधिकारियों की संख्या निम्नानुसार है:

स्केल VI से VII	:	13
स्केल V से VI	:	35
स्केल IV से V	:	90
स्केल III से IV	:	470
स्केल II जव III	:	1348
स्केल I जव II	:	1502

वित्तीय वर्ष '17 के दौरान, निम्नलिखित कर्मचारियों की भी वर्कमेन कैडर में पदोन्नति हुई :

- लिपिक से अधिकारी कनिष्ठ प्रबंधन स्केल- I : 1067
(वरिष्ठता चैनल)
: 1951
(चयनात्मक चैनल)
- अधीनस्थ से लिपिक : 1111

extensive recruitment in the last five years which also resulted in average age of employees in each cadre came down over the years. The movement of cadre-wise average age in the last five years is as under:

Average age as on	Officer	Clerical	Sub-staff	All
31st March '13	49.49	44.70	42.41	45.96
31st March '14	49.12	43.00	40.54	44.66
31st March '15	48.22	41.08	38.79	43.13
31st March '16	46.23	39.67	37.35	41.63
31st March '17	44.25	38.68	36.56	40.39

Welfare Schemes for Staff

The Bank has various Welfare Schemes for staff covered under Staff Welfare Fund. A Core Working Group was set up to monitor the schemes and make improvement in schemes from time to time. Meeting of the Core Working Group is being held from time to time as per need of the Bank.

Reservation Policy

The Bank follows the reservation policy for SCs, STs and OBCs as prescribed by Government of India from time to time.

Strength of SC/ST/OBC Employees

CADRE	March '16			March '17		
	SC	ST	OBC	SC	ST	OBC
Officer	5477	1914	3080	6161	2158	3998
Clerks	5547	1344	5573	5468	1376	6208
Sub Staff (incl. PTS)	6687	936	3318	6913	984	3739
Total	17711	4194	11971	18542	4518	13945

Promotions

During FY'17, all promotion processes within officers' cadre were completed in the first quarter of the year i.e. upto June 2016. Number of Officers promoted in different cadres is as under:

Scale VI to VII	:	13
Scale V to VI	:	35
Scale IV to V	:	90
Scale III to IV	:	470
Scale II to III	:	1348
Scale I to II	:	1502

During FY'17, following number of employees in workmen cadres have also been promoted:

- Clerks to Officers in JMG Scale-I : 1067
(Seniority Channel)
: 1951
(Selectivity Channel)
- Sub staff to Clerks : 1111

मानव संसाधन प्रबंधन प्रणाली

बैंक पब्लिकसॉफ्ट पैकेज का उपयोग पीएनबी परिवार के नाम पर कर रहा है जिसमें सभी कर्मचारियों के संपूर्ण डेटाबेस शामिल हैं। एचआरएमएस के माध्यम से वेतन तथा अदायगी केन्द्रित की जा रही है। समय बीतने के साथ एचआरएमएस अधिक मजबूत हो गया है और एचआरएमएस जैसे पीएनबी समाधान, ऑनलाइन फिटमेंट ऑन प्रमोशन, एचआरएमएस मोबाइल ऐप, बायोमैट्रिक उपस्थिति प्रणाली, ऑनलाइन जीबीपीए प्रस्ताव आदि विभिन्न नई सुविधाओं को जोड़ा गया है।

औद्योगिक संबंध

बैंक में औद्योगिक संबंध सौहार्दपूर्ण रहे और वर्कमेन संघ/ऑफिसर एसोसिएशन द्वारा उठाए गए मुद्दों पर तत्काल ध्यान दिया जाता है। विभिन्न मुद्दों पर चर्चा करने और उन्हें सुलझाने के लिए कदम उठाने हेतु वर्ष के दौरान बहुमत अधिकारी संघ/कार्यकर्ता संघ के प्रतिनिधियों के साथ विविध बैठकें आयोजित की जाती हैं।

बैंक 'कार्यस्थल पर विविधता' को महत्व देता है और विविध पृष्ठभूमि से कर्मचारियों को अपनी पूरी क्षमता तक पहुंचने और संगठन में लगातार वृद्धि करने के लिए सक्षम बनाता है। बैंक ने महिलाओं, विकलांगों और अनुसूचित जाति/जनजाति वर्ग के कर्मचारियों के लिए तीन विकासात्मक प्रकोष्ठ का निर्माण किया है।

वित्तीय वर्ष '17 के दौरान नई पहलें

बायोमैट्रिक उपस्थिति प्रणाली: टेक्नोलॉजी का लाभ उठाने के लिए, बैंक में बायोमैट्रिक उपस्थिति प्रणाली का आरंभ किया गया। वर्तमान में यह प्रधान कार्यालय, अंचल कार्यालयों और मंडल कार्यालयों में परिचालित है।

एचआरएमएस मोबाइल ऐप- पीएनबी परिवार: प्रधानमंत्री के 'डिजिटल इंडिया' पहल की गति को ध्यान में रखते हुए कर्मचारियों को सुविधा प्रदान करने हेतु एक मोबाइल ऐप (पीएनबी परिवार) का आरंभ किया गया। इस मोबाइल ऐप की सहायता से अवकाश रजिस्टर, आईटी रजिस्टर, वेतन स्लिप, कर्मचारी का पता लगाएँ आदि सुविधाओं का उपयोग कर्मचारी द्वारा किया जा सकता है।

प्रशिक्षण गतिविधियाँ

बैंक के पास एक त्रिस्तरीय प्रशिक्षण व्यवस्था है जिसमें से एक सर्वोच्च स्तरीय प्रशिक्षण केन्द्र इसके दिल्ली मुख्यालय केन्द्रीय स्टाफ कॉलेज' (सीएससी) में स्थित है। यह केंद्र 'अखिल भारतीय' स्तर पर शीर्ष/वरिष्ठ/मध्यम प्रबंधन संवर्ग के अधिकारियों की प्रशिक्षण आवश्यकताओं की पूर्ति करता है। मुंबई, लखनऊ और चंडीगढ़ के महत्वपूर्ण और रणनीतिक स्थिति वाले नगरों में तीन क्षेत्रीय स्टाफ कॉलेज (आरएससी) स्थित हैं। इसके अतिरिक्त आठ अंचल प्रशिक्षण केंद्र (जेडटीसी) भी कार्यरत हैं जो देहरादून, नई दिल्ली, जयपुर, कोलकाता, कोझीकोड, लुधियाना, पटना और राउरकेला में देश भर में स्थित हैं। ये प्रशिक्षण केंद्र मध्य/कनिष्ठ प्रबंधन संवर्ग के अधिकारियों, लिपिक और अधीनस्थ स्टाफ की प्रशिक्षण आवश्यकताओं को भी पूरा करते हैं।

इसके अतिरिक्त, फरीदाबाद का प्रशिक्षण केंद्र विशेष रूप से आईटी में कर्मचारियों के प्रशिक्षण की आवश्यकताओं को पूरा करता है और लखनऊ स्थित 'पीएनबी इंस्टीट्यूट ऑफ इन्फोमेशन एंड टेक्नोलॉजी' (पीएनबी आईआईटी) नामक एक स्वायत्त संस्थान है।

प्रशिक्षण संस्थानों के बाह्य प्रशिक्षण: बैंक ने अपने अधिकारियों को भारत और विदेशों में प्रतिष्ठित बाह्य प्रशिक्षण संस्थानों के माध्यम से विशेष क्षेत्रों के विभिन्न ग्रेड में प्रशिक्षण भी प्रदान किया है।

Human Resource Management System

Bank is using People Soft Package by the name PNB PARIVAR which contains exhaustive database of all the employees. Salary and reimbursement are being credited centrally through HRMS. With the passage of time, HRMS has become more robust and various new features have been added in HRMS like PNB Samadhan, Online Fitment on Promotion, HRMS Mobile App, Biometric Attendance System, Online GBPA Proposal etc.

Industrial Relations

Industrial relations in the Bank continued to be cordial with issues raised by Workmen Union/Officers' Association being attended to immediately. Various meetings were held with the representatives of the majority Officers' Association/Workmen Union during the year to discuss various issues and taking steps to resolve the same.

Bank values "Diversity at Workplace" and to enable employees from diverse backgrounds to reach their full potential and constantly grow in the the organisation, Bank has created three developmental cells for Women, Differently Abled and SC/ST employees.

New Initiatives during FY'17

Biometric Attendance System: In order to leverage the technology, Biometric Attendance System was introduced in the Bank. Currently it is operational in Head Office, Zonal Offices and Circle Offices.

HRMS Mobile App-PNB PARIVAR: Keeping the pace with PM's "Digital India" initiative, a mobile App (PNB PARIVAR) was launched for employees to facilitate frequently used features viz. Leave Register, IT Register, Salary Slip, Locate an Employee etc.

Training Activities

The Bank has a three tier training set up comprising of one apex level training centre 'Central Staff College' (CSC) at its Headquarters in Delhi. This Centre caters to the training needs of Top/Senior/Middle Management Grade officers on 'All India' basis. Three Regional Staff Colleges (RSCs) are located at important and strategically located cities of Mumbai, Lucknow and Chandigarh. In addition eight Zonal Training Centres (ZTCs) are also functioning across the country at Dehradun, New Delhi, Jaipur, Kolkata, Kozhikode, Ludhiana, Patna and Rourkela. These Training Centers also look after the training needs of Middle/Junior Management Grade officers, Clerical and Subordinate Staff.

Further, the Training Centre at Faridabad caters exclusively to the training needs of employees in IT and there is an autonomous Institute 'PNB Institute of Information & Technology' (PNB IIT), located at Lucknow.

Training in outside Training Institutions: The Bank also imparted training to its officers in different Grades in specialized areas through outside training institutions of repute both in India & abroad.

आंतरिक प्रशिक्षण: वित्तीय वर्ष '17 में बड़े पैमाने पर भर्ती को ध्यान में रखते हुए, उन सभी नवनियुक्त अधिकारियों और कार्यकर्ता कर्मचारियों के लिए पहले 2-30 सप्ताह के 'प्रवेश प्रशिक्षण कार्यक्रम' आयोजित किए गए जिनसे उन्हें फील्ड में कार्यग्रहण करने से पूर्व शाखा कार्यों के लिए उपयुक्त बनाया गया। मौजूदा कर्मचारियों के लिए क्रेडिट, कृषि, एसएमई, विदेशी मुद्रा, सूचना प्रौद्योगिकी, एनपीए प्रबंधन, जोखिम प्रबंधन आदि जैसे प्रमुख विषयों के प्रशिक्षण कार्यक्रम भी आयोजित किए गए।

साथ ही, आंतरिक संकाय के प्रशिक्षण कौशल को बढ़ाने हेतु संकाय विकास कार्यक्रमों (एफडीपी) का भी आयोजन किया गया।

कंपनी/एमडीपी प्रशिक्षण: बैंक में उत्तराधिकार योजना के तहत और वरिष्ठ/शीर्ष प्रबंधन ग्रेड अधिकारियों के लिए प्रबंधकीय गुणों को बढ़ाने हेतु बैंक ने एक प्रतिष्ठित प्रशिक्षण संस्थान 'एसओआईएल' के सहयोग से दो नेतृत्व विकास कार्यक्रम आयोजित किए गए जिसमें 83 सहायक महाप्रबंधकों और उपमहाप्रबंधकों ने भाग लिया। सीएससी ने 17 प्रबंधन विकास कार्यक्रम भी आयोजित किए जिसमें 638 वरिष्ठ अधिकारियों को प्रशिक्षण प्रदान किया गया।

बैंक की प्रशिक्षण नीति प्रत्येक वर्ष 50% कर्मचारियों को प्रशिक्षण प्रदान करने की परिकल्पना करती है। इस उद्देश्य को पूरा करने की दिशा में वित्तीय 'वर्ष 17 के दौरान, बैंक ने आंतरिक प्रशिक्षण के माध्यम से 45894 कर्मचारियों के लिए 297499 श्रम दिनों का प्रशिक्षण दिया गया और इसके अतिरिक्त, भारत और विदेशों में प्रतिष्ठित बाहरी संस्थानों के माध्यम से 2505 अधिकारियों को 20298 श्रम दिनों का प्रशिक्षण दिया गया।

स्थानिक प्रशिक्षण: आपके बैंक ने 366 ऑन-लोकेशन कार्यक्रम आयोजित किए गए जिनमें अग्रिम पंक्ति के 13842 कर्मचारियों को विभिन्न मोड्यूल्स पर प्रशिक्षण प्रदान किया गया।

पीएनबी यूनिव: बैंक का विशिष्ट ई-लर्निंग प्लेटफार्म देश तथा देश के बाहर कार्यरत सभी कर्मचारियों के लिए 24x7 सुलभ है और कोर्स सामग्री की पेशकश और इसके उपयोग के संबंध में नियमित प्रगति की है। पीएनबी यूनिव (ई-लर्निंग पोर्टल) में अद्यतन कुल पाठ्यक्रम 28 हैं, जिनमें 155 विषयों के 6296 स्लाइड हैं। 31-03-2017 को कुल विशिष्ट उपयोगकर्ता 46175 हैं और डाउनलोड किए गए कुल एप्लिकेशन 30767 हैं।

Internal Training: In view of large scale recruitments in FY'17 also, 'Induction Training Programs' ranging from 2 to 30 weeks were conducted for all newly recruited Officers and Workmen Employees to make them branch ready before joining their duties in the field. Training programs were also conducted for the existing employees in key subject areas like Credit, Agriculture, SME, Foreign Exchange, Information Technology, NPA Management, Risk Management etc.

Besides, Faculty Development Programs (FDP) was also organized for enhancing the training skills of in-house Faculty.

In Company/MDP Training: As part of succession planning in the Bank and to enhance managerial skills among Senior/ Top Management Grade Officers, two in company Leadership Development Programs were conducted at 'SOIL' a reputed training institute in which 83 AGMs & DGMs participated. CSC also conducted 17 Management Development Programs in which 638 senior officials were imparted training.

Training Policy of the Bank envisages a training reach of 50% employees every year. Towards fulfillment of this objective, during FY'17, the Bank imparted 297499 man days training to 45894 employees through in-house training. In addition, 20298 man days training has been imparted to 2505 officers at reputed outside Institutes in India and abroad.

On Location Training: The Bank conducted 366 On-Location programs, in which 13842 employees have been imparted training on different modules.

PNB Univ: The Bank's exclusive e-learning platform accessible 24x7 to all employees across the country has made a steady progress in terms of course material offered and usage. Total courses updated in PNB Univ (e-Learning portal) are 28 wherein 155 topics carry 6296 slides. Total distinctive users as on 31.03.2017 were 46175 and total Apps downloaded were 30767.

निगमित शासन पर लेखापरीक्षकों का प्रमाणपत्र

पंजाब नैशनल बैंक के सदस्यगण को

हमने सम्बन्धित वर्ष के लिए लागू बैंक के शेयरबाजार के हुए सूचीकरण करार के खण्ड 49 और सेबी(सूचीकरण दायित्व एवं प्रकटीकरण आवश्यकतायें) विनियमन, 2015 (एलओडीआर सेबी) विनियमन) में यथानिर्दिष्ट 31 मार्च 2017 को समाप्त हुए वर्ष के लिये निगमित शासन की शर्तों का पंजाब नैशनल बैंक द्वारा अनुपालन किए जाने की जाँच की है ।

निगमित शासन की शर्तों के अनुपालन की जिम्मेदारी प्रबंधन की है । हमारी जांच भारतीय सनदी लेखाकार संस्थान द्वारा जारी निगमित शासन के प्रमाण पर नोट का अनुपालन किया गया है और निगमित शासन की शर्तों के अनुपालन के सुनिश्चय हेतु बैंक द्वारा अंगीकृत कार्यपद्धतियों तथा उनके क्रियान्वयन तक ही सीमित है । यह न तो लेखा परीक्षा है और न ही बैंक की वित्तीय विवरणियों पर राय की अभिव्यक्ति है।

हमारी राय में तथा हमें दी गयी सूचना एवं हमें दिये गये स्पष्टीकरणों तथा निम्नलिखित के विषयाधीन हैं:

स्वतंत्र निदेशकों का इष्टतम संयोजन विनियम 17 (i)बी व सेबी (एलओडीआर) विनियमन, 2015 के विनियम 18 (i) बी की शर्तों में लेखापरीक्षा समिति की परीक्षा की संरचना में सख्ती नहीं बरती गई है। प्रबन्धन की राय, निदेशकों की नियुक्ति, बोर्ड का संविधान और लेखा परीक्षा समिति बैंकिंग कम्पनियों (उपक्रमों का अर्जन एवं अंतरण) अधिनियम, 1970 व भारतीय रिजर्व बैंक के डेरिवेटिव्स द्वारा शासित है।

हम प्रमाणित करते हैं कि बैंक निगमित शासन के संलग्न उपर्युक्त सूचीबद्ध करार/ सेबी विनियमन के सभी महत्वपूर्ण पहलुओं का इस हद तक अनुपालन करता है कि इससे बैंककारी विनियमन अधिनियम 1949 और बैंककारी कम्पनी (उपक्रमों का अर्जन एवं अंतरण) अधिनियम 1970 का उल्लंघन नहीं होता है ।

हम अवगत कराते हैं कि स्टैकहोल्डर्स रिलेशनशिप समिति द्वारा रखे गए रिकार्डों के अनुसार बैंक के विरुद्ध निदेशकों की एक भी शिकायत एक माह से अधिक लम्बित नहीं रही।

हम यह भी सूचित करते हैं कि इस प्रकार का अनुपालन न तो बैंक की भावी व्यवहार्यता और न ही प्रबंधन द्वारा बैंक का कामकाज चलाने में उसकी दक्षता अथवा प्रभावशीलता के प्रति कोई आश्वासन देता है ।

कृते छाजेड एंड दोशी
सनदी लेखाकार
एफआरएन 101794डब्ल्यू

कृते आर देवेन्द्र कुमार एंड एसोसिएट्स
सनदी लेखाकार
एफआरएन 114207डब्ल्यू

कृते हेम संदीप एंड कम्पनी
सनदी लेखाकार
एफआरएन 009907एन

सुदेश पुनहानी
साझेदार
सदस्य सं0 017222

नीरज गोलास
साझेदार
सदस्य सं0 074392

मनीष गुप्ता
साझेदार
सदस्य सं0 092257

कृते सूरी एंड कम्पनी
सनदी लेखाकार
एफआरएन 004283एस

कृते एसपीएमजी एंड कम्पनी
सनदी लेखाकार
एफआरएन 509249सी

आर.महेश
साझेदार
सदस्य सं0 024775

सतीश चन्दर
साझेदार
सदस्य सं0 087562

स्थान : नई दिल्ली

दिनांक : 16.05.2017

**AUDITORS' CERTIFICATE ON
CORPORATE GOVERNANCE**

To the Members of Punjab National Bank

We have examined the compliance of conditions of Corporate Governance by Punjab National Bank for the year ended on March 31, 2017, as stipulated in SEBI (Listing Obligations and Disclosure Requirements) Regulations, 2015 ('SEBI LODR Regulations'), as applicable during the relevant year.

The compliance of conditions of Corporate Governance is the responsibility of the Management. Our examination was carried out in accordance with the Guidance Note on Certification of Corporate Governance, issued by the Institute of Chartered Accountants of India, and was limited to procedures and implementation thereof, adopted by the Bank for ensuring the compliance of the conditions of Corporate Governance. It is neither an audit nor an expression of opinion on the financial statements of the Bank.

In our opinion and to the best of our information and according to the explanations given to us and subject to following:

Optimum combination of Independent Directors is not strictly adhered to in the composition of Board of Directors in terms of Regulation 17(1)(b) and Audit Committee in terms of Regulation 18(1)(b) of SEBI LODR Regulations 2015. In the opinion of the management, appointment of Directors and constitution of the Board and the audit committee is governed by the Banking Companies (Acquisition and Transfer of Undertakings) Act, 1970 and Reserve Bank of India Directives.

We certify that the Bank has, in all material aspects, complied with the conditions of Corporate Governance as stipulated in the above mentioned SEBI Regulations to the extent these do not violate the Banking Regulation Act, 1949 and Banking companies (Acquisition and Transfer of Undertakings) Act, 1970.

We state that no investor grievance is pending for a period exceeding one month against the Bank as per the records maintained by the Stakeholders Relationship Committee.

We further state that such compliance is neither an assurance as to the future viability of the Bank nor the efficiency or effectiveness with which the Management has conducted the affairs of the Bank.

FOR CHHAJED & DOSHI
Chartered Accountants
Firm Regn. No. 101794W

FOR R. DEVENDRA KUMAR &
ASSOCIATES
Chartered Accountants
Firm Regn. No.114207W

FOR HEM SANDEEP & CO.
Chartered Accountants
Firm Regn. No.009907N

Sudesh Punhani
Partner
(M.NO.017222)

Neeraj Golas
Partner
(M.NO.074392)

Manish Gupta
Partner
(M.NO.092257)

FOR SURI & CO.
Chartered Accountants
Firm Regn. No.004283S

FOR SPMG & CO.
Chartered Accountants
Firm Regn. No.509249C

R. Mahesh
Partner
(M.NO.024775)

Satish Chander
Partner
(M.NO.087562)

Place: New Delhi
Date: May 16, 2017

निगमित शासन पर रिपोर्ट

1. निगमित शासन का दर्शन शास्त्र

बैंक निवेशकों एवं अन्य स्टेकहोल्डरों का विश्वास बढ़ाने, पारदर्शिता का उच्च मानक निर्धारित करने, कार्यक्षमता में सुधार व संगठन की प्रगति के लिए नैतिक मूल्यों में यकीन करता है। बैंक व्यावसायिकता व उत्तरदायित्व पर आधारित निगमित शासन की प्रथाओं का कड़ाई से पालन करने के लिए प्रतिबद्ध है।

हमारा निगमित ढांचा कारोबार, परिचालन एवं प्रकटीकरण कार्यशैली उक्त निगमित शासन के दर्शन पर पूर्णतया आधारित है।

बैंक भारतीय रिजर्व बैंक (आरबीआई), बैंकिंग कम्पनियों (उपक्रमों का अर्जन एवं अंतरण) अधिनियम 1970 (अधिनियम) व सेबी (सूचीकरण अपेक्षाएं व प्रकटीकरण आवश्यकताएं) विनियमन 2015 द्वारा विनियमित एक कॉरपोरेट व सूचीबद्ध इकाई है और इन अधिनियमों व भारतीय रिजर्व बैंक के दिशानिर्देशों का उस हद तक पालन करता है कि उनका उल्लंघन न हो।

बैंक का निदेशक मंडल सभी स्टेकहोल्डरों जैसे शेयरधारकों, कर्मचारियों, ग्राहकों और व्यापक समाज के मूल्यों का अनुकूलन करने का प्रयास करता है।

2. निदेशक मण्डल

बोर्ड का गठन बैंककारी विनियम अधिनियम 1949 के संबद्ध प्रावधानों, बैंककारी कम्पनियों (उपक्रमों का अर्जन एवं अंतरण) अधिनियम, 1970, और राष्ट्रीयकृत बैंक (प्रबंधन एवं विविध प्रावधान) योजना, 1970, के अनुसार किया गया है।

2.1 31.03.2017 के अनुसार निदेशक मंडल की संरचना उनकी नियुक्ति तिथि, श्रेणी, अन्य धारित बोर्ड की स्थिति इत्यादि निम्नवत दी गई है:

क्र. सं.	निदेशक का नाम	नियुक्ति तिथि	निदेशक की श्रेणी	बैंक के बोर्ड की उप समितियों में सदस्यता/अध्यक्षता	अन्य कम्पनियों में लेखा परीक्षा समिति एवं शेयरधारकों/निदेशकों की शिकायत समिति की अध्यक्षता/ सदस्यता	निदेशक द्वारा धारित शेयरों की सं.
1.	श्री सुनील मेहता, अध्यक्ष	16.03.2017	गैर - कार्यपालक	06	1) आईआईएमएल एसेट एडवाइजरी प्रा.लि.	शून्य
2.	*सुश्री उषा अनंतसुब्रह्मण्यन, प्रबंध निदेशक एवं मुख्य कार्यपालक अधिकारी	14.08.2015	कार्यपालक	16	शून्य	शून्य
3	श्री के वी ब्रह्माजी राव	22.01.2014	कार्यपालक	14	शून्य	शून्य
4	डॉ. राम एस.संगापुरे	13.03.2014	कार्यपालक	14	शून्य	शून्य
5	श्री संजीव शरण	15.09.2016	कार्यपालक	13	शून्य	शून्य
6	श्री अनिल कुमार खाची	22.07.2016	गैर कार्यपालक (सरकारी आधिकारिक निदेशक)	10	शून्य	शून्य
7	डॉ. रवि एन.मिश्रा	26.04.2016	गैर कार्यपालक (भा. रि.बैंक आधिकारिक निदेशक)	05	शून्य	शून्य
8	श्री महेश बाबू गुप्ता	05.08.2016	गैर कार्यपालक (सीए निदेशक)	08	शून्य	शून्य
9	सुश्री हीरू मीरचन्दानी	02.05.2015	शेयरहोल्डर निदेशक	06	1.टाटा टेलीसर्विस (महाराष्ट्र) लि. 2.टाटा कम्प्यूनिक्शन पेमेंट सोल्यूशन लि. 3.रेलिगेयर हेल्थ इंश्योरेंस क.लि. 4.रुट कोर्पोरेट लि. 5.डीएफएम फूड लि.	200
10	श्री सुधीर नायर	19.12.2015	शेयरहोल्डर निदेशक	09	1.एसएमएल ईशुजू लि.	200

Report on Corporate Governance

1. Corporate Governance Philosophy

The Bank believes in enhancing investor and other stakeholders' confidence and setting high standards of transparency, ethical values for improving efficiency and growth of the organization. The Bank is committed to strong Corporate Governance practices based on openness, professionalism and accountability.

Our corporate structure, business, operations and disclosure practices have been strictly aligned to the above Corporate Governance Philosophy.

The Bank being a body corporate and a listed entity is regulated by Reserve Bank of India (RBI), The Banking Companies (Acquisition and Transfer of Undertakings), Act, 1970 (The Act) and SEBI (Listing Obligations and Disclosure Requirements), Regulations, 2015 [SEBI (LODR) Regulations] to the extent these do not violate the Act and RBI guidelines.

Board of the Bank strives to optimize value for all stakeholders like shareholders, employees, customers and the society at large.

2. Board of Directors

The Board of the Bank is constituted in accordance with the provisions of the Banking Companies (Acquisition and Transfer of Undertakings) Act, 1970, the Nationalized Banks (Management & Miscellaneous Provisions) Scheme, 1970, and the Banking Regulation Act, 1949.

2.1 Composition of the Board of Directors as on 31.03.2017 with date of their appointment, category, other board positions held etc. is given below:

S. No.	Name of Director	Date of Appointment	Category of Director	Membership/Chairmanship of Sub-Committees of Board of the Bank	Chairmanship / Membership of Audit Committee and Shareholders' / Investors' Grievance Committee in other Companies	No. of Shares held by Director
1	Sh. Sunil Mehta Chairman	16.03.2017	Non-Executive	06	1) IIML Asset Advisers Pvt. Ltd.	Nil
2	Ms. Usha Ananthasubramanian* Managing Director & CEO	14.08.2015	Executive	16	Nil	Nil
3	Sh. K. V. Brahmaji Rao	22.01.2014	Executive	14	Nil	Nil
4	Dr. Ram S. Sangapure	13.03.2014	Executive	14	Nil	Nil
5	Sh. Sanjiv Sharan	15.09.2016	Executive	13	Nil	Nil
6	Sh. Anil Kumar Khachi	22.07.2016	Non-Executive (Govt. official Director)	10	Nil	Nil
7	Dr. Rabi N. Mishra	26.04.2016	Non-Executive (RBI official Director)	05	Nil	Nil
8	Sh. Mahesh Baboo Gupta	05.08.2016	Non-Executive (CA Director)	08	Nil	Nil
9	Ms. Hiroo Mirchandani	02.05.2015	Shareholder Director	06	1)TataTeleservices (Maharashtra) Ltd. 2)Tata Communications Payment Solutions Ltd. 3)Religare Health Insurance Co. Ltd. 4)Roots Corp. Ltd. 5) DFM Foods Ltd.	200
10	Sh. Sudhir Nayar	19.12.2015	Shareholder Director	09	1) SML ISUZU Ltd.	200

*श्री सुनील मेहता ने 5 मई 2017 को सुश्री उषा अनंतसुब्रह्मण्यन के स्थान पर प्रबन्ध निदेशक एवं मुख्य कार्यपालक अधिकारी का कार्य भार संभाल लिया है। श्री सुनील मेहता इससे पूर्व कॉरपोरेशन बैंक में कार्यपालक निदेशक थे।

बैंक पुष्टि करता है कि किसी भी निदेशक का आपस में संबंध नहीं है।

बैंक ने अपने स्वतंत्र निदेशकों के लिए बैंक की वेबसाईट <https://www.pnbindia.in/Regulatory.html> पर परिचयात्मक कार्यक्रम दिया गया है।

2.2 वर्ष के दौरान निम्नलिखित सदस्य निदेशक के पद पर नहीं रहे:

क्रम सं०	निदेशक का नाम	निदेशक की श्रेणी	समापन तिथि	कारण
1	श्री बी.पी.कानूनगो	गैर कार्यपालक (भारतीय रिजर्व बैंक नामिती)	26.04.2016	आरबीआई द्वारा प्रतिस्थापित
2	श्री राजेश कुमार अग्रवाल	गैर कार्यपालक (भारत सरकार के नामिती)	14.06.2016	वित्तीय सेवाएं प्रभाग द्वारा प्रतिस्थापित
3	श्री दिलीप कुमार साहा	गैर कार्यपालक (अधिकारी कर्मचारी निदेशक)	25.06.2016	अवधि की समाप्ति
4	श्री मदनेश कुमार मिश्रा	गैर कार्यपालक (भारत सरकार के नामिती)	22.07.2016	वित्तीय सेवाएं प्रभाग द्वारा प्रतिस्थापित
5	श्री राजिन्दर मोहन सिंह	शेयरधारक निदेशक	16.01.2017	त्यागपत्र
6	श्री जी पी खण्डेलवाल	गैर कार्यपालक (भारत सरकार के नामिती)	23.01.2017	अवधि की समाप्ति

2.3 वित्तीय वर्ष में आयोजित बोर्ड की बैठकों का ब्यौरा नीचे दिया गया है:

क्रम सं०	बैठक की तिथि	बोर्ड में निदेशकों की कुल संख्या	बैठक में उपस्थित निदेशकों की संख्या
1.	30.04.2016	10	10
2.	17/18.05.2016	10	09
3.	29.06.2016	09	09
4.	27.07.2016	09	09
5.	28.07.2016	09	09
6.	30.08.2016	10	10
7.	22.09.2016	11	10
8.	04.11.2016	11	10
9.	05.11.2016	11	10
10.	29.11.2016	11	11
11.	30.12.2016	11	10
12.	06.02.2017	09	09
13.	07.02.2017	09	08
14.	13.02.2017	09	08
15.	14.03.2017	09	09
16.	28.03.2017	10	10

2.4 वित्तीय वर्ष के दौरान बोर्ड की बैठकों तथा गत वार्षिक आम बैठक (एजीएम) में सदस्य- निदेशकों की उपस्थिति की संख्या निम्नवत दी गई है:

क्रम सं.	निदेशक का नाम	वर्ष के दौरान आयोजित बैठकों की संख्या	जितनी बैठकों में उपस्थित हुए	पिछली आम वार्षिक बैठक में उपस्थिति
1.	श्री सुनील मेहता	01	01	लागू नहीं
2.	सुश्री उषा अनंतसुब्रह्मण्यन	16	16	हां
3.	श्री के वी ब्रह्माजी राव	16	14	हां
4.	डॉ. राम एस.संगापूरे	16	15	हां
5.	श्री संजीव शरण	10	10	लागू नहीं
6.	श्री राजेश अग्रवाल	02	01	लागू नहीं
7.	श्री मदनेश कुमार मिश्रा	01	01	नहीं

* Shri Sunil Mehta joined as Managing Director & C.E.O. w.e.f. 05th May, 2017 in place of Ms. Usha Ananthasubramanian. Shri Sunil Mehta was earlier Executive Director at Corporation Bank.

The Bank confirms that none of the Directors are related inter-se.

The Bank imparts familiarization programmes for its independent directors, which is posted on the website of the Bank i.e. <https://www.pnbindia.in/Regulatory.html>

2.2 The following members ceased to be the Directors during the year:

S. No.	Name of Director	Category of Director	Date of cessation	Reason
1	Sh. B. P. Kanungo	Non-Executive (RBI Nominee)	26.04.2016	Replaced by R.B.I.
2	Sh. Rajesh Kumar Aggarwal	Non-Executive (Gol Nominee)	14.06.2016	Replaced by D.F.S.
3	Sh. Dilip Kumar Saha	Non-Executive (Officer Employee Director)	25.06.2016	Term expired
4	Sh. Madnesh Kumar Mishra	Non-Executive (Gol Nominee)	22.07.2016	Replaced by D.F.S.
5	Sh. Rajinder Mohan Singh	Shareholder Director	16.01.2017	Resigned
6	Sh. G. P. Khandelwal	Non-Executive (Nominated by Govt.)	23.01.2017	Term expired

2.3 Board meetings were held during the year as per details given below:

S. No.	Date of the Meeting	Total No. of Directors on the Board	No. of Directors present in the meeting
1.	30.04.2016	10	10
2.	17/18.05.2016	10	09
3.	29.06.2016	09	09
4.	27.07.2016	09	09
5.	28.07.2016	09	09
6.	30.08.2016	10	10
7.	22.09.2016	11	10
8.	04.11.2016	11	10
9.	05.11.2016	11	10
10.	29.11.2016	11	11
11.	30.12.2016	11	10
12.	06.02.2017	09	09
13.	07.02.2017	09	08
14.	13.02.2017	09	08
15.	14.03.2017	09	09
16.	28.03.2017	10	10

2.4 Total number of Board meetings & last Annual General Meeting (AGM) attended by Directors during the Financial Year are as under:

S. No.	Name of Director	Board Meetings held during their tenure	Board Meetings attended	Attendance in last AGM
1	Sh. Sunil Mehta	01	01	N.A.
2	Ms. Usha Ananthasubramanian	16	16	Yes
3	Sh. K. V. Brahmaji Rao	16	14	Yes
4	Dr. Ram S. Sangapure	16	15	Yes
5	Sh. Sanjiv Sharan	10	10	N.A.
6	Sh. Rajesh Aggarwal	02	01	N.A.
7	Sh. Madnesh Kumar Mishra	01	01	No

8	Sh. Anil K Khachi	13	11	N.A.
9	Sh. B. P. Kanungo	00	00	N.A.
10	Dr. Rabi N. Mishra	16	16	No
11	Sh. G. P. Khandelwal	11	11	No
12	Sh. Mahesh Baboo Gupta	11	10	N.A.
13	Sh. Dilip Kumar Saha	02	02	N.A.
14	Ms. Hiroo Mirchandani	16	16	Yes
15	Sh. Rajinder Mohan Singh	11	11	Yes
16	Sh. Sudhir Nayar	16	16	Yes

N.A.: Not a director during the relevant period.

8.	श्री अनिल के. खाची	13	11	लागू नहीं
9.	श्री बी.पी.कानूनगो	00	00	लागू नहीं
10.	डॉ. रवि एन मिश्रा	16	16	नहीं
11.	श्री जी पी खण्डेलवाल	11	11	नहीं
12.	श्री महेश बाबू गुप्ता	11	10	लागू नहीं
13.	श्री दिलीप कुमार साहा	02	02	लागू नहीं
14.	सुश्री हीरू मीरचन्दानी	16	16	हां
15.	श्री राजिन्द्र मोहन सिंह	11	11	हां
16.	श्री सुधीर नायर	16	16	हां

लागू नहीं - संबंधित अवधि के दौरान निदेशक नहीं था।

2.5 वित्तीय वर्ष के दौरान नियुक्त निदेशकों का संक्षिप्त प्रोफाइल निम्नवत है:

श्री सुनील मेहता

भारत सरकार ने श्री सुनील मेहता, बी कॉम (आनर्स), वर्टन स्कूल ऑफ मैनेजमेंट से एफसीए - आईसीएआई एएमपी को 16.03.2017 से 15.02.2020 या अगले आदेश तक जो भी पहले हो, के लिए बैंक का गैर कार्यपालक चेयरमैन नियुक्त किया गया है। उन्हें बैंकिंग, वित्तीय सेवाएं, बीमा व निवेश में 33 वर्षों का अनुभव है। हमारे बोर्ड में गैर कार्यपालक चेयरमैन नियुक्त होने से पहले वह भारतीय स्टेट बैंक के निदेशक मंडल में स्वतंत्र निदेशक थे।

श्री संजीव शरण

श्री संजीव शरण, बीएससी, सीएआईआईबी को 15.09.2016 से 31.05.2019 या अगले आदेशों तक, जो भी पहले हो, के लिए कार्यपालक निदेशक नियुक्त किया गया है। उनके पास राष्ट्रीयकृत बैंक में 33 वर्षों का अनुभव है।

डॉ. रवि एन मिश्रा

डॉ. रवि एन मिश्रा, पीएचडी (अर्थशास्त्र) को 26.04.2016 से अगले आदेशों तक निदेशक के रूप में नामांकित किया गया है। उन्होंने भारतीय रिजर्व बैंक में विभिन्न पदों पर कार्य किया है और वर्तमान में चैन्नई के भारतीय रिजर्व बैंक के वरिष्ठ अधिकारियों हेतु प्रशिक्षण संस्थान के प्रमुख हैं।

श्री मदनेश कुमार मिश्रा (22.07.2016 से निदेशक नहीं हैं)

श्री मदनेश कुमार मिश्रा, बी.टेक व प्रबंधन में पीएचडी 14.06.2016 से अगले आदेशों तक निदेशक नामांकित किये गये हैं। उनके पास सरकार के विभिन्न विभागों में कई पदों पर कार्य करने का 26 वर्षों का अनुभव है।

2.5 Brief Profile of Directors appointed during the Financial Year is given below:

Sh. Sunil Mehta

Government of India appointed Sh. Sunil Mehta, B. Com. (Hons.), FCA – ICAI AMP from Wharton School of Management, as non-executive Chairman of the Bank, with effect from 16.03.2017 till 15.02.2020 or until further orders, whichever is earlier. He has over 33 years of experience in Banking, Financial Services, Insurance and Investment. Prior to his joining our Board as non-executive Chairman, he was Independent Director on the Board of State Bank of India.

Sh. Sanjiv Sharan

Sh. Sanjiv Sharan B. Sc. CAIIB was appointed as Executive Director with effect from 15.09.2016 till 31.05.2019 or until further orders, whichever is earlier. He has over 33 years of experience in Nationalized Bank.

Dr. Rabi N Mishra

Dr. Rabi N Mishra, Ph.D. (Economics), was nominated as Director with effect from 26.04.2016 till further orders. He has worked in various capacities at RBI and presently heading the Training Institute for Senior Officers of RBI at Chennai.

Sh. Madnesh Kumar Mishra (ceased to be Director w.e.f. 22.07.2016)

Sh. Madnesh Kumar Mishra, B. Tech., Ph. D. in Management, was nominated as Director with effect from 14.06.2016 till further orders. He has over 26 years of administrative experience in various capacities in different Government Departments.

श्री अनिल कुमार खाची

श्री अनिल कुमार खाची, एम.ए. (अर्थशास्त्र) व एम.ए. (अन्तर्राष्ट्रीय विकास अध्ययन) को 22.07.2016 से अगले आदेशों तक निदेशक नामांकित किया गया था। उनके पास सरकार के विभिन्न विभागों में कई पदों पर कार्य करने का 30 वर्षों का अनुभव है।

श्री महेश बाबू गुप्ता

श्री महेश बाबू गुप्ता, बी कॉम, एफसीए को 05.08.2016 से 25.07.2019 या अगले आदेशों तक, जो भी पहले हो, के लिए निदेशक नामांकित किया गया है। उनके पास मैसर्स एम.बी. गुप्ता एंड कंपनी के संस्थापक के साथ-साथ प्रैक्टिसिंग चार्टर्ड एकाउंटेंट के रूप में 31 वर्षों का अनुभव है।

3. बोर्ड की उप समितियाँ

बैंक के निदेशक मंडल ने निगमित शासन और जोखिम प्रबंधन पर भारतीय रिजर्व बैंक/सेबी भारत सरकार के दिशा निर्देशों की शर्तानुसार महत्वपूर्ण रणनीतियों के विभिन्न क्षेत्रों को देखने के लिए निदेशकों और/अथवा कार्यपालकों की विभिन्न उपसमितियाँ गठित की हैं।

3.1 बोर्ड की लेखा-परीक्षा समिति (ए.सी.बी.)

भारतीय रिजर्व बैंक के परिपत्र सं०.डीओएस सं. BC/3/08.91.020/97 दिनांक 20.01.97, और भारतीय रिजर्व बैंक की अन्य मौजूदा दिशानिर्देशों और सेबी (एलओडीआर) विनियमन, 2015 के अपेक्षानुसार बैंक द्वारा बोर्ड की लेखापरीक्षा समिति (ए.सी.बी.) का गठन किया गया है। समिति के मुख्य कार्य निम्नवत् हैं:-

- निर्देश देना एवं संगठन, संचालन, आंतरिक लेखा परीक्षा की गुणवत्ता नियंत्रण सहित बैंक के समग्र लेखा परीक्षा कार्यों की निगरानी व बैंक की सांविधिक/बाह्य लेखा परीक्षा कार्यों एवं भारतीय रिजर्व बैंक के निरीक्षण के संबंध में अनुवर्ती कार्रवाई करना।
- तिमाही /वार्षिक वित्तीय स्टेटमेंटों व रिपोर्टों के संबंध में केन्द्रीय सांविधिक लेखा परीक्षकों से विचार-विमर्श करना और लांग फार्म ऑडिट रिपोर्ट में उठाए गए समस्त मामलों पर अनुवर्ती कार्रवाई करना ।
- बैंक के आंतरिक निरीक्षण/लेखा परीक्षा संबंधी कार्यों - अनुवर्ती कार्रवाई के रूप में प्रणाली, गुणवत्ता एवं प्रभावशीलता की समीक्षा करना ।
- यह सुनिश्चित करने के लिए कि वित्तीय विवरण सही, पर्याप्त और विश्वसनीय है, बैंक की वित्तीय रिपोर्टिंग प्रक्रिया की निगरानी और इसकी वित्तीय सूचनाओं का प्रकटीकरण ।
- बोर्ड के समक्ष अनुमोदनार्थ प्रस्तुत करने से पूर्व, प्रबंधन के साथ, वार्षिक वित्तीय विवरणों और लेखा नीतियों में परिवर्तन की समीक्षा करना ।
- सम्बद्ध पार्टी ट्रांजेक्शनों की समीक्षा ।
- सार्वजनिक क्षेत्र के बैंकों के मौजूदा लागू सेबी (एलओडीआर) विनियमन, 2015 की शर्तानुसार कार्य का निपटान करना।

कम्पनी सचिव सेबी (एलओडीआर) विनियमन, 2015 की विनियम 18(1) (ई) की शर्तानुसार समिति के सचिव के रूप में कार्य करते हैं।

Sh. Anil Kumar Khachi

Sh. Anil Kumar Khachi, M.A. (Eco.) and M.A. (Intl. Dev. Studies) was nominated as Director with effect from 22.07.2016 till further orders. He has over 30 years of administrative experience in various capacities in different Government Departments.

Sh. Mahesh Baboo Gupta

Sh. Mahesh Baboo Gupta, B. Com. FCA, was nominated as Director with effect from 05.08.2016 till 25.07.2019 or until further orders, whichever is earlier. He has over 31 years experience as practicing Chartered Accountant as founder of M/s M. B. Gupta & Co.

3. Sub-Committees of the Board

The Board of Directors of the Bank has constituted various Sub-Committees of Directors and / or Executives to look into different areas of strategic importance in terms of Reserve Bank of India / SEBI / Government of India guidelines on Corporate Governance and Risk Management.

3.1 Audit Committee of the Board (ACB)

The Audit Committee of the Board (ACB) has been constituted by the Bank in terms of Reserve Bank of India (RBI) circular No.DOS. No. BC/3/08.91.020/97 dated 20.01.97, and other extant guidelines of RBI and as required under SEBI (LODR) Regulations 2015. The main functions of the Committee are as under:-

- Providing direction and overseeing the total audit function of the Bank including the organization, operationalisation, quality control of internal audit and inspection and follow up on the statutory/external audit of the Bank and inspections of RBI.
- To interact with Statutory Central Auditors in respect of approval of quarterly/annual Financial Statements and Reports and also follow up on all the issues raised in the Long Form Audit Report.
- To review the internal inspection/Audit function of the Bank – the system, its quality and effectiveness in terms of follow up.
- Overseeing the Bank's financial reporting process and the disclosure of its financial information to ensure that the financial statements are correct, sufficient and credible.
- To review with the Management, the Annual Financial Statements and auditors' report thereon before submission to the Board for approval and also about the changes in the Accounting Policies.
- To review related party transactions.
- To discharge the functions in terms of the SEBI (LODR) Regulations, 2015 to the extent applicable to Public Sector Banks.

The Company Secretary acts as Secretary to the Committee in terms of Regulation 18 (1) (e) of SEBI (LODR) Regulations, 2015.

31.03.2017 की स्थिति के अनुसार समिति की संरचना

1. श्री सुधीर नायर - समिति के अध्यक्ष
2. श्री के वी ब्रह्माजी राव
3. श्री अनिल कुमार खाची
4. डॉ. रवि एन.मिश्रा
5. श्री महेश बाबू गुप्ता

आमंत्रित :

1. डॉ. राम एस. संगापूरे
2. श्री संजीव शरण

वित्तीय वर्ष के दौरान आयोजित बैठकों के ब्यौरे:

क्र.सं.	बैठक की तारीख	समिति में निदेशकों की कुल संख्या	बैठक में उपस्थित निदेशकों की संख्या
1.	17.05.2016	05	04
2.	29.06.2016	05	05
3.	27.07.2016	05	05
4.	28.07.2016	05	05
5.	29.08.2016	06	05
6.	22.09.2016	05	03
7.	04.11.2016	05	04
8.	05.11.2016	05	04
9.	29.11.2016	05	05
10.	30.12.2016	05	04
11.	06.02.2017	05	05
12.	07.02.2017	05	04
13.	14.03.2017	05	05
14.	28.03.2017	05	05

वित्तीय वर्ष के दौरान सदस्य-निदेशकों द्वारा बैठकों में भाग लेने की संख्या

क्र. सं.	निदेशक का नाम	कार्यकाल के दौरान आयोजित बैठकों की संख्या	कितनी बैठकों में उपस्थित हुए
1.	श्री सुधीर नायर	12	12
2.	श्री के वी ब्रह्माजी राव	14	11
3.	श्री अनिल कुमार खाची	12	09
4.	श्री मदनेश कुमार मिश्रा	01	01
5.	डॉ. रवि एन.मिश्रा	14	14
6.	श्री जी.पी. खण्डेलवाल	02	02
7.	श्री महेश बाबू गुप्ता	09	08
8.	श्री राजिन्दर मोहन सिंह	05	05

3.2 जोखिम प्रबंधन समिति

जोखिम प्रबंधन समिति (आरएमसी) जोखिम प्रबंधन पर भा.रि.बैंक पत्र सं. DBOD No. BP-520/21.04.103/2002-03 दिनांक 12.10.2002 और

Composition of the Committee as on 31.03.2017:

1. Sh. Sudhir Nayar - Chairman of the Committee
2. Sh. K. V. Brahmaji Rao
3. Sh. Anil Kumar Khachi
4. Dr. Rabi N. Mishra
5. Sh. Mahesh Baboo Gupta

Invitees:

1. Dr. Ram S. Sangapure
2. Sh. Sanjiv Sharan

Details of meetings held during the Financial Year:

S.No.	Date of the Meeting	Total No. of Directors of the Committee	No. of Directors present in the Meeting
1.	17.05.2016	05	04
2.	29.06.2016	05	05
3.	27.07.2016	05	05
4.	28.07.2016	05	05
5.	29.08.2016	06	05
6.	22.09.2016	05	03
7.	04.11.2016	05	04
8.	05.11.2016	05	04
9.	29.11.2016	05	05
10.	30.12.2016	05	04
11.	06.02.2017	05	05
12.	07.02.2017	05	04
13.	14.03.2017	05	05
14.	28.03.2017	05	05

No. of meetings attended by Member-Directors during the Financial Year:

S. No.	Name of Director	Meetings held during their tenure	Meetings attended
1.	Sh. Sudhir Nayar	12	12
2.	Sh. K. V. Brahmaji Rao	14	11
3.	Sh. Anil Kumar Khachi	12	09
4.	Sh. Madnesh Kumar Mishra	01	01
5.	Dr. Rabi N. Mishra	14	14
6.	Sh. G. P. Khandelwal	02	02
7.	Sh. Mahesh Baboo Gupta	09	08
8.	Sh. Rajinder Mohan Singh	05	05

3.2 Risk Management Committee

Risk Management Committee (RMC) has been constituted as per RBI letter DBOD No. BP-520/21.04.103/2002-03 dated 12.10.2002 on risk management and Regulation 20 of

सेबी विनियमन (एलओडीआर) 2015 के विनियम 20 के अनुसार गठित की गई है। समिति बैंक के समस्त जोखिम के प्रबन्धन के लिए उत्तरदायी है, बैंक की जोखिम प्रबन्धन पॉलिसी योजना बनाती है जिसमें ऋण, मार्केट तथा ऑपरेशनल रिस्क, रिस्क इंटिग्रेशन, उत्तम जोखिम प्रबन्धन प्रैक्टिस को क्रियावित तथा बैंक की विभिन्न जोखिम सीमाओं को निर्धारित करती है।

31.03.2017 की स्थिति के अनुसार संरचना

1. श्री सुनील मेहता - समिति के अध्यक्ष
2. सुश्री उषा अनंतसुब्रह्मण्यन
3. श्री के वी ब्रह्माजी राव
4. डॉ. राम एस. संगापूरे
5. श्री संजीव शरण
6. श्री महेश बाबू गुप्ता
7. सुश्री हीरू मीरचन्दानी

विशेष आमंत्रित :

1. श्री एन.आर. भूषनूर्मथ - जोखिम प्रबंधन विशेषज्ञ
2. डॉ. बी. मुखोपाध्याय - जोखिम प्रबंधन विशेषज्ञ

वित्तीय वर्ष के दौरान आयोजित बैठकों में सदस्य - निदेशकों के उपस्थित होने की संख्या

क्र.सं.	निदेशक का नाम	कार्यकाल के दौरान आयोजित बैठकों की संख्या	जितनी बैठकों में उपस्थित हुए
1.	श्री सुनील मेहता	01	01
2.	सुश्री उषा अनंतसुब्रह्मण्यन	04	04
3.	श्री के वी ब्रह्माजी राव	04	04
4.	डॉ. राम एस.संगापूरे	04	04
5.	श्री संजीव शरण	02	02
6.	श्री जी पी खण्डेलवाल	03	02
7.	सुश्री हीरू मीरचन्दानी	04	04
8.	श्री महेश बाबू गुप्ता	01	01

3.3 स्टेकहोल्डर्स रिलेशनशिप कमेटी

समिति सेबी विनियमन (एलओडीआर) 2015 के विनियम 20 की शर्तानुसार गठित की गई है। समिति शेयरधारकों और बांडधारकों की शिकायतों की निगरानी और उनका निपटान तथा अन्य सुरक्षा धारकों को देखती है।

31.03.2017 की स्थिति के अनुसार संरचना

1. श्री सुधीर नायर - समिति के अध्यक्ष
2. श्री के वी ब्रह्माजी राव
3. डॉ. राम एस. संगापूरे

वित्तीय वर्ष के दौरान आयोजित बैठकों में सदस्य-निदेशकों की उपस्थिति की संख्या:

SEBI (LODR) Regulations 2015. The committee has overall responsibility of managing entire risk of the bank, devising suitable risk management policy including credit, market and operational risks, risk integration, implementation of best risk management practices and setting up various risk limits of the bank.

Composition as on 31.03.2017:

1. Sh. Sunil Mehta - Chairman of the Committee
2. Ms. Usha Ananthasubramanian
3. Sh. K. V. Brahmaji Rao
4. Dr. Ram S. Sangapure
5. Sh. Sanjiv Sharan
6. Sh. Mahesh Baboo Gupta
7. Ms. Hiroo Mirchandani

Special Invitees:

1. Sh. N. R. Bhusnurmath - Risk Management Expert
2. Dr. B. Mukhopadhyay - Risk Management Expert

No. of meetings attended by Member-Directors during the Financial Year:

S. No.	Name of Director	Meetings held during their tenure	Meetings attended
1.	Sh. Sunil Mehta	01	01
2.	Ms. Usha Ananthasubramanian	04	04
3.	Sh. K. V. Brahmaji Rao	04	04
4.	Dr. Ram S. Sangapure	04	04
5.	Sh. Sanjiv Sharan	02	02
6.	Sh. G. P. Khandelwal	03	02
7.	Ms. Hiroo Mirchandani	04	04
8.	Sh. Mahesh Baboo Gupta	01	01

3.3 Stakeholders' Relationship Committee

The Committee has been constituted in terms of Regulation 20 of SEBI (LODR) Regulations, 2015. The Committee looks into the mechanism of redressal of grievances of shareholders, bondholders and other security holders.

Composition as on 31.03.2017:

1. Sh. Sudhir Nayar - Chairman of the Committee
2. Sh. K. V. Brahmaji Rao
3. Dr. Ram S. Sangapure

No. of meetings attended by Member-Directors during the Financial Year:

क्र.सं.	निदेशक का नाम	कार्यकाल के दौरान आयोजित बैठकों की संख्या	जितनी बैठकों में उपस्थित हुए
1	श्री सुधीर नायर	06	06
2	श्री के वी ब्रह्माजी राव	06	05
3	डॉ. राम एस संगापूरे	06	06

श्री बलबीर सिंह, कंपनी सचिव, सेबी (एलओडीआर) विनियमन, 2015 के विनियम 6(1) के अनुसरण में अनुपालना अधिकारी हैं।

वित्तीय वर्ष के दौरान शेयरधारकों/बांडधारकों से प्राप्त शिकायतों की स्थिति :

वर्ष 2016-17 के दौरान प्राप्त शिकायतों की संख्या	- 15
शेयरधारकों की संतुष्टि तक शिकायतों का निपटारा न होने की संख्या	- शून्य
दिनांक 31.03.2017 तक लम्बित शिकायतों की संख्या	- शून्य

3.4 नामांकन समिति

सेबी (एलओडीआर) विनियमन, 2015 के विनियम 19 और आरबीआई पत्र सं०. 46&47/29.39.01/2007-08 दिनांक 01.11.2007 के आधार पर बैंक के बोर्ड के लिए शेयरधारक निदेशकों के चुनाव के लिए नामांकन प्रस्तुत करने वाले उम्मीदवारों के सम्बन्ध में “उपयुक्त तथा समुचित” मानकों का अनुपालन सुनिश्चित करने के लिए और चुनाव आयोजित करने हेतु नामांकन समिति का गठन किया गया है।

31.03.2017 की स्थिति अनुसार संरचना

1. श्री सुनील मेहता - समिति के अध्यक्ष
2. श्री अनिल कुमार खाची
3. श्री महेश बाबू गुप्ता
4. श्री सुधीर नायर

वित्तीय वर्ष 2016-17 के दौरान समिति की कोई बैठक आयोजित नहीं हुई।

3.5 पारिश्रमिक समिति

समिति सेबी (एलओडीआर) विनियमन, 2015 के अनुसार सरकार के पत्र दिनांक 28.11.2013 के द्वारा निर्धारित गुणात्मक और मात्रात्मक पैरामीटरों के आधार पर, बैंक के प्रबन्ध निदेशक तथा कार्यपालक निदेशकों के प्रोत्साहन भुगतान के निर्णय हेतु पूर्णकालिक निदेशकों की समीक्षा करने के लिए गठित की गई है।

31.03.2017 की स्थिति अनुसार संरचना

1. श्री सुनील मेहता - समिति के अध्यक्ष
2. श्री अनिल कुमार खाची
3. डॉ. रवि एन. मिश्रा
4. सुश्री हीरू मोरचन्दानी

वित्तीय वर्ष 2016-17 के दौरान समिति की कोई बैठक आयोजित नहीं हुई।

S. No.	Name of Director	Meetings held during their tenure	Meetings attended
1.	Sh. Sudhir Nayar	06	06
2.	Sh. K. V. Brahmaji Rao	06	05
3.	Dr. Ram S. Sangapure	06	06

Shri Balbir Singh, Company Secretary, is the Compliance Officer in terms of Regulation 6 (1) of SEBI (LODR) Regulations, 2015.

Status of Shareholders'/bondholders' complaints received during the year:

Total no. of complaints received during 2016-17	- 15
No. of complaints not resolved to the satisfaction of shareholders	- Nil
No. of complaints pending as on 31.03.2017	-- Nil

3.4 Nomination Committee

The Nomination committee has been constituted as per Regulation 19 of SEBI (LODR) Regulations, 2015 and RBI letter No. 46&47/29.39.01/2007-08 dated 01.11.2007 to determine the fulfillment of 'fit and proper' criteria in respect of candidates submitting nominations for election as Shareholder Director(s) on the Board of Bank, as and when elections are held.

Composition as on 31.03.2017:

1. Sh. Sunil Mehta - Chairman of the Committee
2. Sh. Anil Kumar Khachi
3. Sh. Mahesh Baboo Gupta
4. Sh. Sudhir Nayar

No meeting of the Nomination Committee was held during 2016-17.

3.5 Remuneration Committee

The Committee constituted as per SEBI (LODR) Regulations, 2015, reviews performance of the whole-time directors to decide payment of incentive for MD & CEO and Executive Directors based on the qualitative and quantitative parameters prescribed by Government of India vide its communication dated 28.11.2013.

Composition as on 31.03.2017:

1. Sh. Sunil Mehta - Chairman of the Committee
2. Sh. Anil Kumar Khachi
3. Dr. Rabi N. Mishra
4. Ms. Hiroo Mirchandani

No meeting of the Remuneration Committee was held during 2016-17.

3.6 प्रबन्धन समिति (एमसी)

राष्ट्रीयकृत बैंकों की (प्रबन्धन एवं विविध प्रावधान) योजना 1970/1980 की धारा 13 के अनुसार समिति गठित की गई है। समिति निम्नलिखित मद्दों, जो कि एमडी - सीईओ/प्र.का.ऋण अनुमोदन समिति (एचओसीएसी) -III के विवेकाधीन अधिकारों से परे हैं, पर विचार करती है।

- क. ऋण प्रस्तावों की स्वीकृति (निधि आधारित एवं गैर निधि आधारित)
- ख. ऋण समझौता/ बट्टे खाते प्रस्ताव
- ग. पूँजी और राजस्व खर्च के अनुमोदनार्थ प्रस्ताव
- घ. परिसरों का अधिग्रहण एवं किराए पर लेने के मानदंडों में विचलन संबंधी प्रस्ताव
- ड. मुकदमा/अपील दायर करने से संबंधित प्रस्ताव, उनका बचाव करना इत्यादि
- च. अंडरराइटिंग सहित सरकारी एवं अन्य अनुमोदित प्रतिभूतियों, कंपनियों के अंशपत्रों और ऋण पत्रों में निवेशको के लिए प्रस्ताव
- छ. दान से सम्बन्धित प्रस्ताव
- ज. बोर्ड द्वारा प्रेषित कोई अन्य मामला

31.03.2017 की स्थिति के अनुसार संरचना

1. सुश्री उषा अनंतसुब्रह्मण्यन - समिति की अध्यक्ष
2. श्री के वी ब्रह्माजी राव
3. डॉ. राम एस. संगापूरे
4. श्री संजीव शरण
5. डॉ. रवि एन.मिश्रा
6. सुश्री हीरू मीरचन्दानी

वर्ष के दौरान 18 बैठकों का आयोजन किया गया और 2 बैठकों के बीच अधिकतम अंतराल 30 दिनों का था।

वित्तीय वर्ष के दौरान सदस्य निदेशकों द्वारा बैठकों में भाग लेने की संख्या

क्र.सं.	निदेशक का नाम	कार्यकाल के दौरान आयोजित बैठकों की संख्या	कितनी बैठकों में उपस्थित हुए
1.	सुश्री उषा अनंतसुब्रह्मण्यन	18	18
2.	श्री के वी ब्रह्माजी राव	18	17
3.	डॉ. राम एस.संगापूरे	18	18
4.	श्री संजीव शरण	11	11
5.	डॉ. रवि एन मिश्रा	18	18
6.	श्री जी.पी.खण्डेलवाल	09	04
7.	सुश्री हीरू मीरचन्दानी	11	09
8.	श्री राजिन्दर मोहन सिंह	05	04
9.	श्री सुधीर नायर	04	04

3.6 Management Committee (MC)

The Committee has been constituted in terms of Section 13 of Nationalized Banks (Management and Miscellaneous Provisions) Scheme 1970/1980. The committee considers following matters which are beyond the discretionary powers of MD & CEO/Head Office Credit Approval Committee (HOCAC) III:-

- a) Sanctioning of credit proposals (Fund based & Non-Fund based),
- b) Loan compromise/write-off proposals,
- c) Proposal for approval of capital and revenue expenditure,
- d) Proposals relating to acquisition and hiring of premises including deviation from norms for acquisition and hiring of premises,
- e) Proposals relating to filing of suits/appeals, defending them etc.
- f) Proposals for Investments in Government and other approved securities, shares and debentures of companies including underwriting,
- g) Proposals relating to Donations,
- h) Any other matter referred by the Board.

Composition as on 31.3.2017

1. Ms. Usha Ananthasubramanian - Chairperson of the Committee
2. Sh. K. V. Brahmaji Rao
3. Dr. Ram S. Sangapure
4. Sh. Sanjiv Sharan
5. Dr. Rabi N. Mishra
6. Ms. Hiroo Mirchandani

18 meetings were held during the year and maximum gap between two meetings was 30 days.

No. of meetings attended by Member-Directors during the Financial Year:

S. No.	Name of Director	Meetings held during their tenure	Meetings attended
1.	Ms. Usha Ananthasubramanian	18	18
2.	Sh. K. V. Brahmaji Rao	18	17
3.	Dr. Ram S. Sangapure	18	18
4.	Sh. Sanjiv Sharan	11	11
5.	Dr. Rabi N Mishra	18	18
6.	Sh. G. P. Khandelwal	09	04
7.	Ms. Hiroo Mirchandani	11	09
8.	Sh. Rajinder Mohan Singh	05	04
9.	Sh. Sudhir Nayar	04	04

3.7 प्र.का. ऋण अनुमोदन समिति (स्तर - III)

प्र.का. ऋण अनुमोदन समिति स्तर III का गठन वित्त मंत्रालय (एमओएफ), वित्तीय सेवाएं विभाग (डीएफएस) की अधिसूचना दिनांक 05.12.2011 की शर्तानुसार किया गया है। प्र.का. ऋण अनुमोदन समिति स्तर III ₹0 150 करोड़ से अधिक और ₹0 400 करोड़ (एकल) तक और 300 करोड़ से अधिक और ₹0 800 करोड़ (समूह एक्सपोजर) तक के ऋण प्रस्तावों पर विचार करने के साथ-साथ एमडी एवं सीईओ की पूर्व में निहित शक्तियों की सीमा तक ओटीएस/समझौता/बट्टा खाता प्रस्तावों पर भी विचार करती है।

31.03.2017 की स्थिति अनुसार संरचना :

1. सुश्री उषा अनंतसुब्रह्मण्यन - समिति की अध्यक्ष
2. श्री के वी ब्रह्माजी राव
3. डॉ. राम एस.संगापुरे
4. श्री संजीव शरण

उक्त बोर्ड सदस्यों के अतिरिक्त निम्नलिखित कार्यात्मक विभागों के महाप्रबंधक भी समिति के सदस्य हैं।

- i. वित्त प्रभाग
- ii. ऋण प्रभाग
- iii. एकीकृत जोखिम प्रबंधन प्रभाग
- iv. अंतर्राष्ट्रीय बैंकिंग प्रभाग

वित्तीय वर्ष के दौरान सदस्य निदेशकों द्वारा बैठकों में भाग लेने की संख्या

क्र.सं.	निदेशक का नाम	उनके कार्यकाल के दौरान हुई बैठकें	बैठक में भाग लिया
1.	सुश्री उषा अनंतसुब्रह्मण्यन	35	35
2.	श्री के वी ब्रह्माजी राव	35	30
3.	डॉ. राम एस.संगापुरे	35	30
4.	श्री संजीव शरण	21	19

3.8 वसूली में प्रगति की निगरानी करने के लिए बोर्ड की विशेष समिति

समिति DFS, MoF letter F.No.7/112/2012-BOA दिनांक 21.11.2012 और F-No-7/2/2015- वसूली दिनांक 01.01.2016 की शर्तानुसार गठित की गई है।

- शीघ्र वसूली हेतु एनपीए प्रबंधन और विभिन्न टूलों में प्रभावी उपयोग को सुधारने हेतु तरीकों और रणनीतियों की समीक्षा करना ।
- प्रूवेन्शियल बट्टे खातों सहित एनपीए वसूली में हुई प्रगति की निगरानी।
- डीआरटी/डीआरएटी में लंबित मामले/आरसी के स्टेट्स की समीक्षा

3.7 Head Office Credit Approval Committee (Level – III)

The HO Credit Approval Committee Level III has been constituted in terms of Department of Financial Services (DFS), Ministry of Finance (MoF) notification dated 05.12.2011. It considers the credit proposals above ₹150 crores and up to ₹400 crores (standalone) and above ₹300 crores and up to ₹800 crores (group exposure). The committee also considers OTS/Compromise/Write off proposals to the extent of powers earlier vested with MD & CEO.

Composition as on 31.03.2017

1. Ms. Usha Ananthasubramanian - Chairperson of the Committee
2. Sh. K. V. Brahmaji Rao
3. Dr. Ram S. Sangapure
4. Sh. Sanjiv Sharan

Besides the above Board members, General Managers of the following functional Divisions are also members of the Committee:

- i) Finance Division
- ii) Credit Division
- iii) Integrated Risk Management Division
- iv) International Banking Division

No. of meetings attended by Member-Directors during the Financial Year:

S. No.	Name of Director	Meetings held during their tenure	Meetings attended
1.	Ms. Usha Ananthasubramanian	35	35
2.	Sh. K. V. Brahmaji Rao	35	30
3.	Dr. Ram S. Sangapure	35	30
4.	Sh. Sanjiv Sharan	21	19

3.8 Special Committee of the Board to monitor the progress of recovery

The Committee has been constituted in terms of DFS, MoF letter F.No.7/112/2012-BOA dated 21.11.2012 and F.No.7/2/2015-Recovery dated 01.01.2016 to:

- Review the ways and strategies to improve NPA management and effective utilization of various tools to expedite recovery.
- Monitor the progress of recovery in NPAs including prudential written-off accounts.
- Review the status of cases/RCs pending at DRTs/DRATs

- क्रेडिट मॉनीटरिंग मैकेनिज्म व अनियमित/कमजोर खातों का स्टेटस तथा एनपीए को रोकने के लिए उठाए गए कदमों की समीक्षा।

31.03.2017 की स्थिति के अनुसार संरचना

1. सुश्री उषा अनंतसुब्रह्मण्यन - समिति की अध्यक्ष
2. श्री के वी ब्रह्माजी राव
3. डॉ. राम एस.संगापुरे
4. श्री संजीव शरण
5. श्री महेश बाबू गुप्ता
6. श्री सुधीर नायर

वित्तीय वर्ष के दौरान आयोजित बैठकों में सदस्य - निदेशकों की उपस्थिति की संख्या

क्र.सं.	निदेशक का नाम	कार्यकाल के दौरान आयोजित बैठकों की संख्या	जितनी बैठकों में उपस्थित हुए
1	सुश्री उषा अनंतसुब्रह्मण्यन	12	12
2	श्री के वी ब्रह्माजी राव	12	09
3	डॉ. राम एस संगापूरे	12	11
4.	श्री संजीव शरण	07	07
5	श्री महेश बाबू गुप्ता	02	02
6	श्री सुधीर नायर	12	11
7.	श्री राजिन्दर मोहन सिंह	09	09

3.9 स्वैच्छिक चूककर्ताओं की पहचान की समीक्षा के लिए समिति

समिति भा.रि.बैंक के मास्टर परिपत्र दि:01.07.2014 तथा पत्र दिनांक 07.01.2015 की शर्तानुसार स्वैच्छिक चूककर्ताओं की पहचान के लिए समिति के आदेशों की समीक्षा करने हेतु गठित की गई ।

31.03.2017 की स्थिति के अनुसार संरचना

1. सुश्री उषा अनंतसुब्रह्मण्यन - समिति की अध्यक्ष
2. सुश्री हीरू मीरचन्दानी
3. श्री सुधीर नायर

वित्तीय वर्ष के दौरान आयोजित बैठकों में सदस्य-निदेशकों के उपस्थित होने की संख्या

क्र. सं.	निदेशक का नाम	उनके कार्यकाल के दौरान आयोजित बैठकों की संख्या	जितनी बैठकों में उपस्थिति हुए
1	सुश्री उषा अनंतसुब्रह्मण्यन	04	04
2	सुश्री हीरू मीरचंदानी	04	04
3	श्री सुधीर नायर	04	04

- Review the credit monitoring mechanism and status of irregular/weak accounts and the steps for prevention of NPAs

Composition as on 31.03.2017:

1. Ms. Usha Ananthasubramanian - Chairperson of the Committee
2. Sh. K. V. Brahmaji Rao
3. Dr. Ram S. Sangapure
4. Sh. Sanjiv Sharan
5. Sh. Mahesh Baboo Gupta
6. Sh. Sudhir Nayar

No. of meetings attended by Member-Directors during the Financial Year:

S. No.	Name of Director	Meetings held during their tenure	Meetings attended
1.	Ms. Usha Ananthasubramanian	12	12
2.	Sh. K. V. Brahmaji Rao	12	09
3.	Dr. Ram S. Sangapure	12	11
4.	Sh. Sanjiv Sharan	07	07
5.	Sh. Mahesh Baboo Gupta	02	02
6.	Sh. Sudhir Nayar	12	11
7.	Sh. Rajinder Mohan Singh	09	09

3.9 Committee for Review of identification of Wilful Defaulters

The Committee has been constituted in terms of RBI Master Circular dated 01.07.2014 and letter dated 07.01.2015 to review the orders of the Committee which has identified wilful defaulters.

Composition as on 31.03.2017:

1. Ms. Usha Ananthasubramanian - Chairperson of the Committee
2. Ms. Hiroo Mirchandani
3. Sh. Sudhir Nayar

No. of meetings attended by Member-Directors during the Financial Year:

S. No.	Name of Director	Meetings held during their tenure	Meetings attended
1.	Ms. Usha Ananthasubramanian	04	04
2.	Ms. Hiroo Mirchandani	04	04
3.	Sh. Sudhir Nayar	04	04

3.10 नॉन कोऑपरेटिव उधारकर्ताओं की वर्गीकरण समीक्षा समिति

समिति भा.रि.बैंक की अधिसूचना सं०. DBR.No.CID.BC.54/20.16.064/2014-15 दिनांक 22.12.2014 की शर्तानुसार नॉन कोऑपरेटिव उधारकर्ताओं की वर्गीकरण समीक्षा समिति के निर्णय की समीक्षा हेतु गठित की गई ।

31.03.2017 की स्थिति के अनुसार संरचना

1. सुश्री उषा अनंतसुब्रह्मण्यन - समिति की अध्यक्ष
2. श्री अनिल कुमार खाची
3. सुश्री हीरू मीरचन्दानी

वित्तीय वर्ष 2016-17 में समिति की किसी बैठक का आयोजन नहीं हुआ।

3.11 बोर्ड की विशेष समिति - धोखाधड़ी मामलों की निगरानी हेतु

समिति भा.रि.बैंक की पत्र सं. RBI/2004.15 DBS.FGV(F) No./1004/23.04.01A/2003-04 दिनांक 14.01.2004 की शर्तानुसार रु. 1.00 करोड़ तथा इससे अधिक, साथ ही राशि का ध्यान दिए बिना साइबर धोखाधड़ी के मामलों की निगरानी तथा समीक्षा हेतु यह विशेष समिति गठित की गई है ताकि:

- प्रणालीगत त्रुटियों की पहचान और उन्हें दूर करने के लिए उपाय प्रस्तुत करना ।
- सीबीआई /पुलिस जांच की प्रगति की निगरानी, वसूली एवं स्टॉफ दायित्व।
- धोखाधड़ी की पुनरावृत्ति रोकने के लिए उठाए गए सुधारात्मक कदमों की प्रभावशीलता की समीक्षा।
- रोकथाम तंत्र को मजबूत करने से संबंधित विचारे गए अन्य उपायों को प्रस्तुत करना ।

31.03.2017 की स्थिति के अनुसार संरचना

1. श्री सुनील मेहता - समिति के अध्यक्ष
2. सुश्री उषा अनंतसुब्रह्मण्यन
3. श्री के वी ब्रह्माजी राव
4. डॉ. राम एस.संगापूरे
5. श्री संजीव शरण
6. श्री अनिल कुमार खाची

वित्तीय वर्ष के दौरान आयोजित बैठकों में सदस्य निदेशकों के उपस्थित होने की संख्या

क्र.सं.	निदेशक का नाम	कार्यकाल के दौरान आयोजित बैठकों की संख्या	जितनी बैठकों में उपस्थित हुए
1	श्री सुनील मेहता	शून्य	शून्य
2	सुश्री उषा अनंतसुब्रह्मण्यन	04	04
3	श्री के वी ब्रह्माजी राव	04	03
4	डॉ. राम एस संगापूरे	04	04

3.10 Non-cooperative Borrowers Classification Review Committee

The Committee has been constituted in terms of RBI notification no. DBR.No.CID.BC.54/20.16.064/2014-15 dated 22.12.2014 to review the decision of 'Non-Cooperative Borrower Classification Committee'.

Composition as on 31.03.2017:

1. Ms. Usha Ananthasubramanian - Chairperson of the Committee
2. Sh. Anil Kumar Khachi
3. Ms. Hiroo Mirchandani

No meeting of the committee was held during the Financial Year 2016-17.

3.11 Special Committee of Board – For monitoring fraud cases

The Committee has been constituted in terms of RBI letter no. RBI/2004.15 DBS.FGV(F) No./1004/23.04.01A/2003-04 dated 14.01.2004 for monitoring and reviewing all fraud cases of Rs.1.00 crore and above, as well as cyber frauds irrespective of the amount, so as to:

- Identify the systemic lacunae and put in place measures to plug the same.
- Monitor progress of CBI/Police investigation, recovery & staff accountability.
- Review the efficacy of the remedial action taken to prevent recurrence of frauds.
- Put in place other measures as may be considered relevant to strengthen the preventive mechanism.

Composition as on 31.03.2017:

1. Sh. Sunil Mehta - Chairman of the Committee
2. Ms. Usha Ananthasubramanian
3. Sh. K. V. Brahmaji Rao
4. Dr. Ram S. Sangapure
5. Sh. Sanjiv Sharan
6. Sh. Anil Kumar Khachi

No. of meetings attended by Member-Directors during the Financial Year:

S. No.	Name of Director	Meetings held during their tenure	Meetings attended
1.	Sh. Sunil Mehta	Nil	Nil
2.	Ms. Usha Ananthasubramanian	04	04
3.	Sh. K. V. Brahmaji Rao	04	03

5	श्री संजीव शरण	02	01
6	श्री अनिल कुमार खाची	03	03
7	श्री राजिन्दर मोहन सिंह	03	03
8.	श्री मदनेश कुमार मिश्रा	01	01

3.12 सूचना प्रौद्योगिकी कार्यनीति समिति

समिति भारि.बैंक के परिपत्र सं०. RBI/2010-11/494/DBS.co.ITC. BC.No.6/31.02.008/2010-11 दिनांक 29.04.2011.की शर्तानुसार समिति गठित की गई। समिति के मुख्य कार्य इस प्रकार हैं:

- सूचना प्रौद्योगिकी कार्यनीति और पॉलिसी दस्तावेज का अनुमोदन ।
- सुनिश्चित करना कि प्रबंधन उपयुक्त कार्यनीति योजना प्रक्रिया प्रभावी ढंग से रख रही है।
- प्रमाणित करना कि कारोबार कार्यनीति सूचना प्रौद्योगिकी कार्यनीति के साथ वास्तविक रूप से सम्बद्ध है।
- सुनिश्चित करना कि आईटी संगठन, संरचना व्यापार मॉडल और उसकी दिशा का पूरक है।
- सुनिश्चित करना कि कारोबार की आईटी वितरण वैल्यू प्रबंधन, लागू की गई प्रक्रियाओं और प्रथाओं के अनुसार हैं ।
- सुनिश्चित करना कि आईटी निवेश का बजट स्वीकार योग्य है।
- सामरिक लक्ष्यों को प्राप्त करने हेतु आवश्यक आईटी संसाधनों के निर्धारण में प्रबंधन द्वारा प्रयुक्त पद्धति की निगरानी करना और आउटसोर्सिंग तथा आईटी संसाधनों के उपयोग के लिए उच्च स्तरीय दिशा निर्देश प्रदान करना।
- बैंक के विकास को बनाए रखने के लिए आईटी निवेश का उचित संतुलन सुनिश्चित करना।
- आईटी जोखिमों एवं नियंत्रणों की ओर से एक्सपोजरों के बारे में जागरूक करना और आईटी जोखिमों की प्रबंधन के निगरानी का प्रभावी मूल्यांकन करना।
- आईटी कार्यनीतियों के लागूकरण में उच्च प्रबंधन के प्रदर्शन का आंकलन करना।
- उच्च स्तरीय नीति दिशानिर्देश जारी करना (जैसे जोखिम, निधियन अथवा सोर्सिंग से संबंधित कार्य)।
- आईटी डिजाइन या कारोबार ढांचे की पुष्टि करना ताकि बैंक स्तर पर आईटी के समेकित निधियन के लिए संपूर्ण आईटी परिदृश्य से अधिकतम कारोबार वैल्यू प्राप्त किया जा सके और आईटी जोखिमों का उचित प्रबंधन सुनिश्चित करने हेतु संसाधनों का प्रबंधन करना ।
- कारोबार में आईटी प्रदर्शन उपायों और आईटी के योगदान की समीक्षा करना (अर्थात वितरण और प्रस्तावित वैल्यू)

31.03.2017 की स्थिति के अनुसार संरचना

1. श्री सुधीर नायर - समिति के अध्यक्ष
2. सुश्री उषा अनंतसुब्रह्मण्यन

4.	Dr. Ram S. Sangapure	04	04
5.	Sh. Sanjiv Sharan	02	01
6.	Sh. Anil Kumar Khachi	03	03
7.	Sh. Rajinder Mohan Singh	03	03
8.	Sh. Madnesh Kumar Mishra	01	01

3.12 I.T. Strategy Committee

The committee has been constituted as per RBI circular no. RBI/2010-11/494/DBS.co.ITC.BC.No.6/31.02.008/2010-11 dated 29.04.2011. The broad functions of the IT Strategy Committee of the Board are to:

- Approve IT Strategy and policy document.
- Ensuring that the management has put an effective strategic planning process in place.
- Ratifying that the business strategy is indeed aligned with IT strategy.
- Ensuring that the IT Organization structure complements the business model and its direction.
- Ascertaining that management has implemented processes and practices that ensure that the IT delivers value to the business.
- Ensuring IT investments represented in the IT budgets are acceptable.
- Monitoring the method that management uses to determine the IT resources needed to achieve strategic goals and provide high-level direction for sourcing and use of IT resources.
- Ensuring proper balance of IT investments for sustaining Bank's growth.
- Becoming aware about exposure towards IT risks and controls. And evaluating effectiveness of management's monitoring of IT risks.
- Assessing senior management's performance in implementing IT strategies.
- Issuing high level policy guidance (e.g. related to risk, funding and sourcing tasks).
- Confirming whether IT or business architecture is to be designed, so as to derive the maximum business value from IT overseeing the aggregate funding of IT at a bank level and ascertaining if the management has resources to ensure the proper management of IT risks.
- Reviewing IT performance measurement and contribution of IT to business goals (i.e. delivering and promised value).

Composition as on 31.03.2017:

1. Sh. Sudhir Nayar - Chairman of the Committee
2. Ms. Usha Ananthasubramanian

3. श्री के वी ब्रह्माजी राव
4. डॉ. राम एस संगापूरे
5. श्री संजीव शरण
6. श्री महेश बाबू गुप्ता
7. श्री सुनील मेहता

बोर्ड सदस्यों के अतिरिक्त महाप्रबन्धक (आईटी) भी समिति के सदस्य हैं।

वित्तीय वर्ष के दौरान आयोजित बैठकों में सदस्य - निदेशकों के उपस्थित होने की संख्या

क्र.सं.	निदेशक का नाम	आयोजित बैठकों की संख्या	जितनी बैठकों में उपस्थित हुए
1	श्री जी पी खण्डेलवाल	03	02
2	सुश्री उषा अनंतसुब्रह्मण्यन	04	04
3.	श्री के वी ब्रह्माजी राव	04	04
4	डॉ. राम एस.संगापूरे	04	04
5	श्री संजीव शरण	02	02
6	श्री महेश बाबू गुप्ता	03	03
7.	श्री सुधीर नायर	01	01
8.	श्री सुनील मेहता	शून्य	शून्य

3.13 ग्राहक सेवा समिति

समिति भा.रि. बैंक के पत्र दिनांक 14.08.2004 की शर्तानुसार तिमाही आधार पर बैंक की ग्राहक सेवा समीक्षा हेतु गठित की गई ।

31.3.2017 की स्थिति अनुसार संरचना

1. सुश्री उषा अनंतसुब्रह्मण्यन - समिति की अध्यक्ष
2. श्री के वी ब्रह्माजी राव
3. डॉ. राम एस. संगापूरे
4. श्री संजीव शरण
5. श्री अनिल कुमार खाची
6. श्री महेश बाबू गुप्ता
7. सुश्री हीरू मीरचंदानी

वित्तीय वर्ष के दौरान आयोजित सदस्य-निदेशकों द्वारा बैठकों में भाग लेने की संख्या

क्र.सं.	निदेशक का नाम	कार्यकाल के दौरान आयोजित बैठकों की संख्या	जितनी बैठकों में उपस्थित हुए
1	सुश्री उषा अनंतसुब्रह्मण्यन	04	03
2	श्री के वी ब्रह्माजी राव	04	04
3	डॉ. राम एस संगापूरे	04	04
4.	श्री संजीव शरण	02	02
5	श्री अनिल कुमार खाची	03	02
6.	श्री महेश बाबू गुप्ता	03	03
7	सुश्री हीरू मीरचंदानी	04	04
8.	श्री राजेश अग्रवाल	01	शून्य

3. Sh. K. V. Brahmaji Rao
4. Dr. Ram S. Sangapure
5. Sh. Sanjiv Sharan
6. Sh. Mahesh Baboo Gupta
7. Sh. Sunil Mehta

Besides Board members, General Manager (IT) is also a member of the committee.

No. of meetings attended by Member-Directors during the Financial Year:

S. No.	Name of Director	Meetings held during their tenure	Meetings attended
1.	Sh. G. P. Khandelwal	03	02
2.	Ms. Usha Ananthasubramanian	04	04
3.	Sh. K. V. Brahmaji Rao	04	04
4.	Dr. Ram S. Sangapure	04	04
5.	Sh. Sanjiv Sharan	02	02
6.	Sh. Mahesh Baboo Gupta	03	03
7.	Sh. Sudhir Nayar	01	01
8.	Sh. Sunil Mehta	Nil	Nil

3.13 Customer Service Committee

The committee has been constituted in terms of RBI letter dated 14.08.2004 to review customer service of the bank on quarterly basis.

Composition as on 31.03.2017:

1. Ms. Usha Ananthasubramanian - Chairperson of the Committee
2. Sh. K. V. Brahmaji Rao
3. Dr. Ram S. Sangapure
4. Sh. Sanjiv Sharan
5. Sh. Anil Kumar Khachi
6. Sh. Mahesh Baboo Gupta
7. Ms. Hiroo Mirchandani

No. of meetings attended by Member-Directors during the Financial Year:

S. No.	Name of Director	Meetings held during their tenure	Meetings attended
1.	Ms. Usha Ananthasubramanian	04	03
2.	Sh. K. V. Brahmaji Rao	04	04
3.	Dr. Ram S. Sangapure	04	04
4.	Sh. Sanjiv Sharan	02	02
5.	Sh. Anil Kumar Khachi	03	02
6.	Sh. Mahesh Baboo Gupta	03	03
7.	Ms. Hiroo Mirchandani	04	04
8.	Sh. Rajesh Aggarwal	01	Nil

9.	श्री राजिन्दर मोहन सिंह	03	01
10.	श्री दिलीप कुमार साहा	01	01

3.14 विजन के लिए स्टीयरिंग समिति

राष्ट्रीयकृत बैंकों की (प्रबंधन एवं विविध प्रावधान) योजना 1970 की धारा 14 के अनुसार बैंक के प्रदर्शन के साथ विजन 2018 दस्तावेज के अंतर्गत निर्धारित लक्ष्यों की समीक्षा हेतु समिति गठित की गई है। अंतराल को कम करने के लिए समिति रणनीति बनाने के साथ साथ सम्बन्धित प्र.का.को अग्रसर करने के लिए मार्गदर्शित करती है।

31.3.2017 की स्थिति के अनुसार संरचना

1. सुश्री उषा अनंतसुब्रह्मण्यन - समिति की अध्यक्ष
2. श्री के वी ब्रह्माजी राव
3. डॉ. राम एस संगापूरे
4. श्री संजीव शरण
5. श्री महेश बाबू गुप्ता
6. श्री सुधीर नायर
7. श्री सुनील मेहता

वित्तीय वर्ष के दौरान आयोजित सदस्य-निदेशकों द्वारा बैठकों में भाग लेने की संख्या

क्र.सं.	निदेशक का नाम	कार्यकाल के दौरान आयोजित बैठकों की संख्या	जितनी बैठकों में उपस्थित हुए
1	सुश्री उषा अनंतसुब्रह्मण्यन	03	03
2	श्री के वी ब्रह्माजी राव	03	03
3	डॉ. राम एस संगापूरे	03	02
4.	श्री संजीव शरण	02	02
5	श्री महेश बाबू गुप्ता	01	01
6	श्री सुधीर नायर	01	01
7.	श्री सुनील मेहता	01	01
8.	श्री जी पी खण्डेलवाल	02	01
9.	श्री राजिन्दर मोहन सिंह	02	02

3.15 सतर्कता/गैर सतर्कता अनुशासनिक कार्रवाई मामलों के निपटान की समीक्षा हेतु निदेशक समिति

समिति वित्त मंत्रालय, आर्थिक कार्य विभाग, बैंकिंग प्रभाग- सतर्कता अनुभाग, की पत्र सं०. 10/12/90/VIG/CVOs दिनांक 24.10.1990 की शर्तानुसार तथा तिमाही आधार पर सतर्कता व गैर-सतर्कता अनुशासनात्मक कार्यवाही के मामले के निपटान की समीक्षा हेतु गठित की गई ।

31.03.2017 की स्थिति के अनुसार संरचना

1. सुश्री उषा अनंतसुब्रह्मण्यन - समिति की अध्यक्ष
2. श्री के वी ब्रह्माजी राव
3. डॉ. राम एस संगापूरे
4. श्री संजीव शरण

9.	Sh. Rajinder Mohan Singh	03	01
10.	Sh. Dilip Kumar Saha	01	01

3.14 Steering Committee for Vision

The Committee has been constituted in terms of Section 14 of the Nationalized Banks (Management and Miscellaneous Provisions) Scheme 1970 to review performance of the Bank vis-à-vis goals set under Vision 2018 document. The Committee deliberates upon strategies to meet the gaps, if any, inter-alia, guiding the concerned HO verticals to move forward.

Composition as on 31.03.2017:

1. Ms. Usha Ananthasubramanian - Chairperson of the Committee
2. Sh. K. V. Brahmaji Rao
3. Dr. Ram S. Sangapure
4. Sh. Sanjiv Sharan
5. Sh. Mahesh Baboo Gupta
6. Sh. Sudhir Nayar
7. Sh. Sunil Mehta

No. of meetings attended by Member-Directors during the Financial Year:

S. No.	Name of Director	Meetings held during their tenure	Meetings attended
1.	Ms. Usha Ananthasubramanian	03	03
2.	Sh. K. V. Brahmaji Rao	03	03
3.	Dr. Ram S Sangapure	03	02
4.	Sh. Sanjiv Sharan	02	02
5.	Sh. Mahesh Baboo Gupta	01	01
6.	Sh. Sudhir Nayar	01	01
7.	Sh. Sunil Mehta	01	01
8.	Sh. G. P. Khandelwal	02	01
9.	Sh. Rajinder Mohan Singh	02	02

3.15 Committee of Directors to review disposal of Vigilance/Non-vigilance Disciplinary action cases

The Committee has been constituted in terms of Department of Economic Affairs, Banking Division – Vigilance Section, MoF communication no. 10/12/90/VIG/CVOs dated 24.10.1990 and reviews disposal of vigilance and non-vigilance disciplinary action cases on quarterly basis.

Composition as on 31.03.2017:

1. Ms. Usha Ananthasubramanian - Chairperson of the Committee
2. Sh. K. V. Brahmaji Rao
3. Dr. Ram S. Sangapure
4. Sh. Sanjiv Sharan

5. श्री अनिल कुमार खाची
6. डॉ. रवि एन.मिश्रा

वित्तीय वर्ष के दौरान आयोजित बैठकों में सदस्य-निदेशकों के उपस्थित होने की संख्या

क्र.सं.	निदेशक का नाम	उनके कार्यकाल के दौरान आयोजित बैठकों की संख्या	जितनी बैठकों में उपस्थिति हुए
1	सुश्री उषा अनंतसुब्रह्मण्यन	04	04
2	श्री के वी ब्रह्माजी राव	04	04
3	डॉ. राम एस.संगापुरे	04	04
4	श्री संजीव शरण	02	02
5	श्री राजेश अग्रवाल	01	01
6	श्री अनिल कुमार खाची	03	01
7	डॉ. रवि एन मिश्रा	04	04

3.16 निदेशकों की पदोन्नति समिति

समिति भारत सरकार वित्त मंत्रालय, आर्थिक कार्य विभाग के पत्र सं०. F.No. 4/1/10/96-IR दिनांक 19.11.1997.के शर्तानुसार गठित की गई है। समिति उच्च कार्यपालक ग्रेड स्केल VI से स्केल VII में पदोन्नति के लिए उम्मीदवारों के संबंध में विचार करती है।

31.03.2017 की स्थिति के अनुसार संरचना

1. सुश्री उषा अनंतसुब्रह्मण्यन - समिति की अध्यक्ष
2. श्री अनिल कुमार खाची
3. डॉ. रवि एन मिश्रा

वित्तीय वर्ष के दौरान आयोजित बैठकों में सदस्य- निदेशकों के उपस्थित होने की संख्या:

क्र. सं.	निदेशक का नाम	उनके कार्यकाल के दौरान आयोजित बैठकों की संख्या	जितनी बैठकों में उपस्थिति हुए
1	सुश्री उषा अनंतसुब्रह्मण्यन	01	01
2	श्री राजेश अग्रवाल	01	01
3	श्री बी.पी.कानूनगो	01	01

3.17 अपीलीय प्राधिकारी व समीक्षा प्राधिकारी समिति

समिति का गठन पीएनबी अधिकारी कर्मचारियों (अनुशासन एवं अपील) विनियमन 1977 की शर्तानुसार अपीलीय प्राधिकारी/समीक्षा प्राधिकारी के रूप में कार्य करने हेतु किया गया है।

31.03.2017 की स्थिति के अनुसार समिति की संरचना

1. सुश्री उषा अनंतसुब्रह्मण्यन - समिति की अध्यक्ष
2. श्री के वी ब्रह्माजी राव
3. डॉ. राम एस संगापूरे
4. श्री संजीव शरण
5. श्री अनिल कुमार खाची

5. Sh. Anil Kumar Khachi
6. Dr. Rabi N. Mishra

No. of meetings attended by Member-Directors during the Financial Year:

S. No.	Name of Director	Meetings held during their tenure	Meetings attended
1.	Ms. Usha Ananthasubramanian	04	04
2.	Sh. K. V. Brahmaji Rao	04	04
3.	Dr. Ram S. Sangapure	04	04
4.	Sh. Sanjiv Sharan	02	02
5.	Sh. Rajesh Aggarwal	01	01
6.	Sh. Anil Kumar Khachi	03	01
7.	Dr. Rabi N. Mishra	04	04

3.16 Directors Promotion Committee

The Committee has been constituted in terms of Government of India (Gol), MoF, Department of Economic Affairs letter F.No. 4/1/10/96-IR dated 19.11.1997. The committee considers promotions from Top Executive Grade Scale-VI to Scale-VII.

Composition as on 31.03.2017

1. Ms. Usha Ananthasubramanian - Chairperson of the Committee
2. Sh. Anil Kumar Khachi
3. Dr. Rabi N. Mishra

No. of meetings attended by Member-Directors during the Financial Year:

S. No.	Name of Director	Meetings held during their tenure	Meetings attended
1.	Ms. Usha Ananthasubramanian	01	01
2.	Sh. Rajesh Aggarwal	01	01
3.	Sh. B. P. Kanungo	01	01

3.17 Appellate Authority & Reviewing Authority Committee

The committee has been constituted to consider Appeal and Review cases as Appellate Authority/Reviewing Authority in terms of PNB Officer Employees' (Discipline and Appeal) Regulations, 1977.

Composition as on 31.03.2017:

1. Ms. Usha Ananthasubramanian - Chairperson of the Committee
2. Sh. K. V. Brahmaji Rao
3. Dr. Ram S. Sangapure
4. Sh. Sanjiv Sharan
5. Sh. Anil Kumar Khachi

वित्तीय वर्ष 2016-17 के दौरान समिति की कोई बैठक आयोजित नहीं हुई।

3.18 एचआर पर बोर्ड की स्टीयरिंग समिति

समिति का गठन वित्त मंत्रालय, वित्तीय सेवायें प्रभाग के उद्घरण पर बैंक की एच आर मामलों पर अध्ययन के लिए खण्डेलवाल समिति की संस्तुतियों की शर्तानुसार किया गया है।

31.03.2017 की स्थिति के अनुसार समिति की संरचना

1. सुश्री उषा अनंतसुब्रह्मण्यन - समिति की अध्यक्ष
2. श्री संजीव शरण
3. श्री अनिल कुमार खाची

बाह्य सदस्य :

1. प्रो.राजेन के.गुप्ता - एचआर प्रोफेशनल
2. प्रो. हरीश के. गांधी - एचआर प्रोफेशनल

वित्तीय वर्ष के दौरान आयोजित बैठकों में सदस्य - निदेशकों के उपस्थित होने की संख्या

क्र.सं.	निदेशक का नाम	कार्यकाल के दौरान आयोजित बैठकें	जितनी बैठकों में उपस्थित हुए
1	सुश्री उषा अनंतसुब्रह्मण्यन	02	02
2	श्री संजीव शरण	01	01
3	श्री अनिल कुमार खाची	01	00
4	श्री के वी ब्रह्माजी राव	01	01
5	श्री राजेश अग्रवाल	01	00

3.19 पॉवर ऑफ अटार्नी समिति

समिति बैंक के योग्य अधिकारियों/कर्मचारियों को जनरल पॉवर ऑफ अटार्नी की स्वीकृति और आवंटन करती है।

31.3.2017 के अनुसार संरचना

1. श्री के वी ब्रह्माजी राव - समिति के अध्यक्ष
2. डॉ. राम एस संगापूरे
3. श्री संजीव शरण
4. श्री महेश बाबू गुप्ता
5. श्री सुधीर नायर

वित्तीय वर्ष के दौरान आयोजित बैठकों में सदस्य- निदेशकों की उपस्थिति की संख्या:

क्र.सं.	निदेशक का नाम	कार्यकाल के दौरान आयोजित बैठकें	जितनी बैठकों में उपस्थित हुए
1	श्री के वी ब्रह्माजी राव	07	06
2	डॉ. राम एस संगापूरे	07	07
3	श्री संजीव शरण	04	04
4	श्री दिलीप कुमार साहा	01	01
5	श्री महेश बाबू गुप्ता	04	04
6	श्री सुधीर नायर	07	07

No meeting of the committee was held during the Financial Year 2016-17.

3.18 Steering Committee of the Board on HR

The Committee has been constituted at the instance of DFS, Ministry of Finance, in terms of the recommendations of Khandelwal Committee for studying HR issues of the Bank.

Composition as on 31.03.2017:

1. Ms. Usha Ananthasubramanian - Chairperson of the Committee
2. Sh. Sanjiv Sharan
3. Sh. Anil Kumar Khachi

External members:

1. Prof. Rajen K. Gupta - HR Professional
2. Prof. Harish K. Gandhi - HR Professional

No. of meetings attended by Member-Directors during the Financial Year:

S. No.	Name of Director	Meetings held during their tenure	Meetings attended
1.	Ms. Usha Ananthasubramanian	02	02
2.	Sh. Sanjiv Sharan	01	01
3.	Sh. Anil Kumar Khachi	01	00
4.	Sh. K. V. Brahmaji Rao	01	01
5.	Sh. Rajesh Aggarwal	01	00

3.19 Power of Attorney Committee

The committee sanctions and allots General Power of Attorney to eligible Officers/employees of the Bank.

Composition as on 31.03.2017

1. Sh. K. V. Brahmaji Rao - Chairman of the Committee
2. Dr. Ram S. Sangapure
3. Sh. Sanjiv Sharan
4. Sh. Mahesh Baboo Gupta
5. Sh. Sudhir Nayar

No. of meetings attended by Member-Directors during the Financial Year:

S. No.	Name of Director	Meetings held during their tenure	Meetings attended
1.	Sh. K. V. Brahmaji Rao	07	06
2.	Dr. Ram S. Sangapure	07	07
3.	Sh. Sanjiv Sharan	04	04
4.	Sh. Dilip Kumar Saha	01	01
5.	Sh. Mahesh Baboo Gupta	04	04
6.	Sh. Sudhir Nayar	07	07

3.20 शेयरधारक निदेशकों के निर्वाचन पर विचार करने के लिए समिति - सार्वजनिक क्षेत्र के बैंकों द्वारा मतदान

समिति, भारत सरकार वित्तीय सेवाएं प्रभाग के पत्र दिनांक 03.04.2012 की शर्तानुसार, बैंक के शेयर धारित करने वाली ईकाईयों में निदेशकों के चुनाव के लिए उम्मीदवारों के प्रोफाइल और पृष्ठभूमि पर विचार करके निर्णय लेने हेतु की गयी है।

31.03.2017 की स्थिति के अनुसार संरचना

1. सुश्री उषा अनंतसुब्रह्मण्यन - समिति की अध्यक्ष
2. श्री के वी ब्रह्माजी राव
3. डॉ. राम एस संगापूरे
4. श्री संजीव शरण

वित्तीय वर्ष 2016-17 के दौरान समिति की कोई बैठक नहीं हुई।

3.21 शेयर अंतरण समिति

समिति पीएनबी (शेयर एवं बैठके) विनियमन 2000 के विनियम 2ए (आई) की शर्तानुसार भौतिक शेयरों के अंतरण, डुप्लिकेट शेयर प्रमाण पत्र/ नये प्रमाण पत्र जारी करने, शेयरों के संप्रेषण, शेयरों के पुनः भौतिकीकरण इत्यादि की निगरानी एवं अनुमोदन हेतु गठित की गयी है।

31.03.2017 की स्थिति के अनुसार संरचना

1. सुश्री उषा अनंतसुब्रह्मण्यन - समिति की अध्यक्ष
2. डॉ. राम एस. संगापूरे
3. श्री सुधीर नायर

वित्तीय वर्ष के दौरान आयोजित बैठकों में सदस्य निदेशकों की उपस्थिति की संख्या:

क्र.सं.	निदेशक का नाम	कार्यकाल के दौरान आयोजित बैठकों की संख्या	जितनी बैठकों में उपस्थित हुए
1	सुश्री उषा अनंतसुब्रह्मण्यन	24	22
2	डॉ. राम एस संगापूरे	24	21
3	श्री सुधीर नायर	24	23

4. निदेशकों का पारिश्रमिक :

प्रबंध निदेशक एवं मुख्य कार्यपालक अधिकारी और कार्यपालक निदेशकों (4 पूर्णकालिक निदेशकों) को भारत सरकार के नियमानुसार वेतन के द्वारा पारिश्रमिक का भुगतान किया जा रहा है। प्रबंध निदेशक एवं मुख्य कार्यपालक अधिकारी और कार्यपालक निदेशकों के पारिश्रमिक और प्रदर्शन आधारित प्रोत्साहन के भुगतान का ब्यौरा निम्नलिखित है :

वित्तीय वर्ष 2016-17 के दौरान भुगतान किया गया पारिश्रमिक :

क्र. सं.	नाम	पद	भुगतान राशि (रु.में)	पीएफ का अंशदान (रु.में)	मेडिकल (रु. में)
1.	सुश्री उषा अनंतसुब्रह्मण्यन	प्रबंध निदेशक एवं मुख्य कार्यपालक अधिकारी	27,44,322/-	2,99,070/-	1,939/-

3.20 Committee to consider election of Shareholder Directors - voting by Public Sector Banks

The Committee, constituted in terms of Gol, DFS letter dated 03.04.2012, decides on the candidates for election as directors in entities in which Bank is holding a stake considering the profile and background of candidates.

Composition as on 31.03.2017:

1. Ms. Usha Ananthasubramanian - Chairperson of the Committee
2. Sh. K. V. Brahmaji Rao
3. Dr. Ram S. Sangapure
4. Sh. Sanjiv Sharan

No meeting of the committee was held during the Financial Year 2016-17.

3.21 Share Transfer Committee

The Committee has been constituted in terms of Regulation 2A (i) of PNB (Shares and Meetings) Regulations, 2000 to monitor and approve transfers of physical shares, issuance of duplicate share certificates/new certificates, transmission of shares, re-materialization of shares etc.

Composition as on 31.03.2017:

1. Ms. Usha Ananthasubramanian - Chairperson of the Committee
2. Dr. Ram S. Sangapure
3. Sh. Sudhir Nayyar

No. of meetings attended by Member-Directors during the Financial Year:

S. No.	Name of Director	Meetings held during their tenure	Meetings attended
1.	Ms. Usha Ananthasubramanian	24	22
2.	Dr. Ram S. Sangapure	24	21
3.	Sh. Sudhir Nayyar	24	23

4. Remuneration of Directors:

The Managing Director and CEO and the Executive Directors (Four whole time directors) are being paid remuneration by way of salary as per rules framed by the Government of India. The details of remuneration paid to Managing Director & CEO and Executive Directors are as under:

Remuneration paid during financial year 2016-17:

S. No	Name	Designation	Emoluments paid (₹)	PF contribution (₹)	Medical (₹)
1.	Ms. Usha Ananthasubramanian	MD & CEO	27,44,322/-	2,99,070/-	1,939/-

2.	श्री के वी ब्रह्माजी राव	कार्यपालक निदेशक	22,92,616/-	2,49,885/-	80,191/-
3.	डॉ. राम एस संगापूरे	कार्यपालक निदेशक	23,54,530/-	2,49,885/-	2,17,448/-
4.	श्री संजीव शरण (15.09.2016 से 31.03.2017)	कार्यपालक निदेशक	11,78,195/-	1,15,509/-	14,496/-

किसी भी निदेशक को वर्ष के दौरान स्टॉक ऑप्शंस जारी नहीं किया गया है। सेवा संपर्को और नोटिस अवधि सहित नियुक्ति की अवधि सरकार के दिशानिर्देशानुसार है। किसी भी निदेशक के लिए कोई अलग शुल्क देय नहीं है।

वित्त वर्ष 2016-17 के दौरान पूर्णकालिक निदेशकों को कार्यक्षमता आधारित प्रोत्साहन भुगतान नहीं किया गया था।

बैंक गैर कार्यपालक निदेशकों को बोर्ड अथवा उप समितियों की बैठकों में भाग लेने के लिए भारत सरकार द्वारा निर्धारित शुल्क के अलावा कोई अन्य पारिश्रमिक नहीं देता। उक्त शुल्क निम्नलिखित है :-

बैठक	प्रत्येक बैठक में भाग लेने के लिये देय शुल्क (रु.)
बोर्ड	रु. 20,000/-
बोर्ड की उप समिति	रु. 10,000/-

वित्त वर्ष 2016-17 के दौरान गैर-कार्यपालक निदेशकों को भाग लेने के लिए फीस का भुगतान निम्नवत् है: (पूर्णकालिक निदेशकों और भा.रि.बैंक के प्रतिनिधि निदेशक को भाग लेने के लिए किसी प्रकार की फीस का भुगतान नहीं किया जाता):

क्र.सं.	निदेशक का नाम	भुगतान की गई राशि (रु. में)
1	श्री सुनील मेहता	36,000/-
2	श्री दिलीप कुमार साहा	54,000/-
3	श्री जी पी खण्डेलवाल	2,97,000/-
4	श्री महेश बाबू गुप्ता	3,87,000/-
5	सुश्री हीरू मीरचन्दानी	4,77,000/-
6	श्री राजिन्दर मोहन सिंह	4,14,000/-
7	श्री सुधीर नायर	8,82,000/-

5. विवेकाधीन अपेक्षाओं का अनुपालन

क्र. सं.	गैर अनिवार्य अपेक्षाएं	कार्यान्वयन की स्थिति
ए.	निदेशक मंडल - गैर कार्यपालक अध्यक्ष कम्पनी के खर्च पर अपने कार्यालय के रखरखाव के लिए पात्र है।	भारत सरकार ने अध्यक्ष के रूप में श्री सुनील मेहता को 16.03.2017 से नियुक्त किया है।

2.	Sh. K. V. Brahmaji Rao	Executive Director	22,92,616/-	2,49,885/-	80,191/-
3.	Dr. Ram S. Sangapure	Executive Director	23,54,530/-	2,49,885/-	2,17,448/-
4.	Sh. Sanjiv Sharan (15.09.2016 to 31.03.2017)	Executive Director	11,78,195/-	1,15,509/-	14,496/-

No stock options have been issued to any Director during the year. Terms of appointment including service contracts and notice period are as per Government guidelines. No severance fee is payable to any Director.

No performance linked incentive was paid to the whole-time directors during financial year 2016-17.

The Bank does not pay remuneration to the Non-Executive Directors except sitting fees fixed by Government of India, for attending the meetings of the Board or its sub-committees. The fees payable is as under:-

Meeting	Sitting Fees payable per Meeting (₹)
Board	20,000/-
Sub-Committee of Board	10,000/-

The total Sitting Fee paid to the Non-Executive Directors during the Year 2016-17 is as under: (No sitting fee is payable to whole time directors and director representing Government of India & RBI):

S. No.	Name of the Director	Sitting Fee paid (Net of tax) (in ₹)
1	Sh. Sunil Mehta	36,000/-
2	Sh. Dilip Kumar Saha	54,000/-
3	Sh. G. P. Khandelwal	2,97,000/-
4	Sh. Mahesh Baboo Gupta	3,87,000/-
5	Ms. Hiroo Mirchandani	4,77,000/-
6	Sh. Rajinder Mohan Singh	4,14,000/-
7	Sh. Sudhir Nayar	8,82,000/-

5. Compliance of discretionary requirements

Sr. No.	Non Mandatory requirements	Status of implementation
A	The Board - A non-executive Chairman may be entitled to maintain a Chairman's office at the company's expense	Government of India has appointed Sh. Sunil Mehta as Chairman of the Bank with effect from 16.03.2017.

बी	शेयरधारकों के अधिकार- शेयरधारकों को वित्तीय परिणामों के अर्द्धवार्षिक परिणामों तथा गत छह माह की महत्वपूर्ण घटनाओं का सारांश प्रेषित किया जाए।	तिमाही/वार्षिक वित्तीय परिणाम एनएससी/ बीएससी को भेजे/ समाचार पत्रों में प्रकाशित किये जाते हैं तथा प्रमुख विशेषताओं सहित बैंक की वेबसाइट पर प्रदर्शित किये जाते हैं। एजीएम से पूर्व वार्षिक रिपोर्ट को शेयरधारकों को भी भेजा जाता है।
सी	लेखापरीक्षा रिपोर्ट में संशोधित सम्मति- सूचीबद्ध इकाई असंशोधित लेखापरीक्षा राय के साथ वित्तीय विवरणी की एक व्यवस्था की ओर बढ़ सकती है।	बैंक की वार्षिक वित्तीय विवरणी अनक्वालिफाईड है। महत्वपूर्ण लेखा नीतियाँ एवं लेखों पर टिप्पणियाँ अनुसूचियों में दिए गए हैं जो व्याख्यात्मक प्रकृति के हैं।
डी	अध्यक्ष एवं मुख्य कार्यपालक अधिकारी के पद अलग-सूचीबद्ध इकाई अध्यक्ष और प्रबंध निदेशक एवं मुख्य कार्यपालक अधिकारी के पद पर अलग अलग व्यक्तियों की नियुक्ति कर सकती है।	भारत सरकार ने अध्यक्ष और प्रबंध निदेशक एवं मुख्य कार्यपालक अधिकारी के पद को विभाजित कर दिया है। तदनुसार, अध्यक्ष और प्रबंध निदेशक एवं मुख्य कार्यपालक अधिकारी पदस्थापित किये गये हैं।
ई	आंतरिक लेखापरीक्षक की रिपोर्टिंग-आंतरिक लेखा परीक्षक सीधे लेखा परीक्षा समिति को रिपोर्ट कर सकते हैं।	महाप्रबन्धक (निरीक्षण एवं लेखा परीक्षा) जो लेखा परीक्षा समिति हेतु आंतरिक लेखा परीक्षा कार्य रिपोर्ट के प्रमुख हैं।

6. आम सभा की बैठकें

शेयरधारकों की पिछले तीन वर्षों के दौरान हुई वार्षिक आम बैठकों और असाधारण आम बैठकों के विवरण इस प्रकार हैं :

बैठक का प्रकार	दिन, दिनांक एवं समय	स्थान	उद्देश्य
तेरहवीं एजीएम	सोमवार, 30 जून, 2014 11.00 बजे पूर्वाह्न	पीएनबी ऑडिटोरियम, केन्द्रीय स्टाफ कॉलेज, 8 अंडरहिल रोड, सिविल लाईन्स, दिल्ली-110054	31.03.2014 को समाप्त वर्ष के लिए बैंक के लेखा परीक्षित तुलन पत्र तथा लाभ व हानि खाते पर विचार-विमर्श, अनुमोदन एवं अपनाना।

B	Shareholders' Rights - A half-yearly declaration of financial performance including summary of the significant events in last six-months, may be sent to each household of shareholders.	The quarterly / Annual Financial Results are sent to NSE/BSE, published in newspapers and placed on Bank's website including highlights. Annual reports are also sent to the shareholders before AGM.
C	Modified opinion(s) in audit report - The listed entity may move towards a regime of financial statements with unmodified audit opinion.	The Bank's Annual Financial Statements are unqualified. Significant Accounting Policies and Notes to Accounts are contained in schedules, which are explanatory in nature.
D	Separate Posts of Chairperson and Chief Executive Officer - The listed entity may appoint separate persons to the post of Chairperson and Managing Director or Chief Executive Officer.	The Government of India has split the post of Chairman and Managing Director & CEO. Accordingly, Chairman and Managing Director & CEO have been posted.
E	Reporting of internal auditor - The internal auditor may report directly to the audit committee.	General Manager (Inspection & Audit) who is heading the internal audit functions reports to the Audit Committee.

6. General Body Meetings

The details of Annual General Meetings (AGM) and Extraordinary General Meeting (EGM) of shareholders during the last three years are as follows:

Type of Meeting	Day, Date & Time	Venue	Purpose
Thirteenth AGM	Monday, June 30, 2014 at 11a.m.	PNB Auditorium, Central Staff College, 8, Underhill Road, Civil Lines, Delhi -110054	To discuss, approve & adopt the Audited Balance Sheet and Profit & Loss Account of the Bank for year ended 31.03.2014.

ईजीएम	गुरुवार, 19 मार्च, 2015 10.30 बजे पूर्वाह्न	पीएनबी ऑडिटोरियम, केन्द्रीय स्टाफ कॉलेज, 8 अंडरहिल रोड, सिविल लाईन्स, दिल्ली - 110054	निम्न के लिए शेयरधारकों का अनुमोदन प्राप्त करना : (1) विशेष संकल्प के माध्यम से एफपीओ/क्यूआईपी/ ईएसपीएस या किसी अन्य माध्यम से या तत्संबंधी किसी अन्य संयोजन द्वारा बैंक की पूंजी बढ़ाना। (2) सेबी (आईसीडीआर) विनियमन, 2009 की शर्तानुसार अधिमान आधार पर भारत सरकार के पक्ष में 4,42,07,317 इक्विटी शेयरों का निर्गम एवं आबंटन।	EGM	Thursday, March 19, 2015 at 10.30 a.m.	PNB Auditorium, Central Staff College, 8, Underhill Road, Civil Lines, Delhi -110054	To seek approval of the shareholders for (i) raising of capital by way of FPO/QIP/ESPS or any other mode or any combination thereof by way of Special Resolution (ii) issuing and allotting 4,42,07,317 equity shares to Govt. of India on preferential basis in terms of SEBI (ICDR) Regulations, 2009.
चौदहवी एजीएम	मंगलवार, 30 जून, 2015 10.00 बजे पूर्वाह्न	पीएनबी ऑडिटोरियम,केन्द्रीय स्टाफ कॉलेज,8 अंडरहिल रोड, सिविल लाईन्स, दिल्ली - 110054	31.03.2015 को समाप्त वर्ष के लिए बैंक के लेखा परीक्षित तुलन पत्र तथा लाभ व हानि खाते पर विचार-विमर्श, अनुमोदन एवं अपनाना। - 2014-15 के लिए लाभांश की घोषणा करना - एक शेयरधारक निदेशक का चुनाव	Fourteenth AGM	Tuesday, June 30, 2015 at 10a.m.	PNB Auditorium, Central Staff College, 8, Underhill Road, Civil Lines, Delhi -110054	- To discuss, approve & adopt the Audited Balance Sheet and Profit & Loss Account of the Bank for year ended 31.03.2015. - To declare Dividend for 2014- 15. - Election of one Shareholder Director.
ईजीएम	सोमवार, 28 सितम्बर 2015 10.00 बजे पूर्वाह्न	पीएनबी ऑडिटोरियम,केन्द्रीय स्टाफ कॉलेज,8 अंडरहिल रोड, सिविल लाईन्स, दिल्ली - 110054	सेबी (आईसीडीआर) विनियमन 2009 की शर्तानुसार अधिमान आधार पर भारत सरकार को 10,90,40,543 इक्विटी शेयर जारी करने और आबंटन के लिए शेयरधारकों से अनुमोदन प्राप्त करना।	EGM	Monday, September 28, 2015 at 10 a.m.	PNB Auditorium, Central Staff College, 8, Underhill Road, Civil Lines, Delhi -110054	To seek approval of the shareholders for issuing and allotting 10,90,40,543 equity shares to Govt. of India on preferential basis in terms of SEBI (ICDR) Regulations, 2009.
पंद्रहवी एजीएम	गुरुवार, 30 जून, 2016 10.00 बजे पूर्वाह्न	पीएनबी ऑडिटोरियम,केन्द्रीय स्टाफ कॉलेज,8 अंडरहिल रोड, सिविल लाईन्स, दिल्ली - 110054	31.03.2016 को समाप्त वर्ष के लिए बैंक के लेखा परीक्षित तुलन पत्र एवं लाभ-हानि खाते पर परिचर्चा, अनुमोदन एवं अपनाना।	Fifteenth AGM	Thursday, June 30, 2016 at 10a.m.	PNB Auditorium, Central Staff College, 8, Underhill Road, Civil Lines, Delhi -110054	- To consider & adopt the Audited Balance Sheet and Profit & Loss Account of the Bank for year ended 31.03.2016.

ईजीएम	बुधवार, 31 अगस्त, 2016 10.00 बजे पूर्वाह्न	पीएनबी ऑडिटोरियम, केंद्रीय स्टाफ कॉलेज, 8 अंडरहिल रोड, सिविल लाईन्स, दिल्ली - 110054	सेबी (आईसीडीआर) विनियमन 2009 की शर्तानुसार अधिमान आधार पर भारत सरकार को 16,43,70,768 इक्विटी शेयर जारी करने और आबंटन के लिए शेयरधारकों से अनुमोदन प्राप्त करना।
-------	--	--	---

EGM	Wednesday, August 31, 2016 at 10 a.m.	PNB Auditorium, Central Staff College, 8, Underhill Road, Civil Lines, Delhi -110054	To seek approval of the shareholders for issuing and allotting 16,43,70,768 equity shares to Govt. of India on preferential basis in terms of SEBI (ICDR) Regulations, 2009.
-----	---------------------------------------	--	--

उक्त वार्षिक आम बैठकों में कोई विशेष संकल्प प्रस्तुत नहीं किए गए।

डाक से मताधिकार का प्रयोग (पोस्टल बैलट) - बैंक ने ऐसा कोई कार्य आयोजित नहीं कराया है जिसमें वित्तीय वर्ष के दौरान डाक द्वारा मतदान की अनुमति दी गयी हो और वर्तमान में कोई कारोबार पोस्ट बैलट के माध्यम से कराया जाना प्रस्तावित नहीं है।

7. सेबी (एलओडीआर) विनियमन 2015 की अनुसूची V {C(10)} के अनुसार अन्य प्रकटीकरण

- 7.1 वर्ष के दौरान ऐसी कोई महत्वपूर्ण सम्बन्धित पार्टी ट्रांजेक्शन नहीं हुई है जो कि बैंक के हित को प्रभावित करे।
- 7.2 भारतीय रिजर्व बैंक/आईसीएआई के दिशा निर्देशों के अनुसरण में बैंक के सम्बद्ध पार्टी लेन-देन 31.3.2017 की स्थिति अनुसार तुलनपत्र के खातों के नोट्स (अनुसूची 18) में दर्शाए गये हैं। संबंधित पक्ष के साथ लेन-देन करने की नीति बैंक की वेबसाइट <https://www.pnbindia.in/Regulatory.html> पर दी गयी है।
- 7.3 विगत तीन वर्षों के दौरान पूंजी बाजार से संबंधित मामलों के संबंध में सेबी/स्टॉक एक्सचेंजों द्वारा बैंक पर कोई दंड/प्रतिबंध नहीं लगाया गया था।
- 7.4 बैंक ने विजिल मैकेनिज्म व्हीसल ब्लोअर पॉलिसी स्थापित की है और किसी भी व्यक्ति को लेखा परीक्षा समिति में आने के लिए रोका नहीं गया है।
- 7.5 अनिवार्य आवश्यकताओं का पालन किया गया है तथा गैर अनिवार्य आवश्यकताओं का ग्रहण उक्त पैरा 5 में दिया गया है।
- 7.6 'मैटिरियल' अनुषंगी निर्धारण के लिए पॉलिसी हेतु वेब लिंक है: <https://www.pnbindia.in/Regulatory.html>
- 7.7 कमांडिटी मूल्य जोखिम तथा कमांडिटी हैजिंग गतिविधियाँ शून्य है।

8. बैंक की घरेलू 3 अनुषंगियां है, नामतः

- i) पीएनबी गिल्ट्स लिमिटेड
- ii) पीएनबी इनवेस्टमेंट सर्विसेस लिमिटेड
- iii) पीएनबी इश्योरेंस ब्रोकिंग प्रा. लि.*

*कम्पनी को समाप्त करने के कदम उठा लिए गए हैं क्योंकि कम्पनी ने पहले से ही दिनांक 14.02.2011 को अपना लाइसेंस सरेंडर कर दिया है।

No special resolutions were put through in the above said Annual General Meetings.

Postal Ballot - Bank has not conducted any business in which postal ballot is permitted, during the financial year and at present no business is proposed to be conducted through postal ballot.

7. Other Disclosures as per Schedule V {C(10)} of SEBI (LODR) Regulations 2015

- 7.1 There has been no significant related party transaction during the year that may have had potential conflict of interest with the Bank.
- 7.2 The Related Party Transactions of the Bank as per RBI / ICAI guidelines are disclosed in the Notes on Accounts (in Schedule 18) of the Balance Sheet as on 31.03.2017. Policy on dealing with Related Party Transactions is available on Bank's website at <https://www.pnbindia.in/Regulatory.html>
- 7.3 No penalties/strictures were imposed on the Bank by SEBI/Stock Exchanges for non-compliance in respect of matters related to Capital Market during the last three years.
- 7.4 The Bank has established vigil mechanism, whistle blower policy and no person has been denied access to the audit committee.
- 7.5 Mandatory requirements are complied with and adoption of non-mandatory requirements are given at para 5 above.
- 7.6 Web link for the policy for determining "material" subsidiary is <https://www.pnbindia.in/Regulatory.html>
- 7.7 Commodity Price Risks and Commodity hedging activities are Nil.

8. The Bank has three domestic subsidiaries, namely:

- i. PNB Gilts Ltd.
- ii. PNB Investment Services Ltd.
- iii. PNB Insurance Broking Pvt. Ltd.*

*Steps are being taken for winding up of the company as the license has already been surrendered on 14.02.2011.

पीएनबी गिल्ट्स लि. एक सूचीबद्ध ईकाई है जहाँ बैंक के दो निदेशक कम्पनी के बोर्ड के भी निदेशक हैं।

इसके अतिरिक्त, बैंक के पास दो अंतर्राष्ट्रीय अनुषंगियाँ हैं, नामतः:

- i) पंजाब नेशनल बैंक (अंतर्राष्ट्रीय) लि. (पीएनबीआईएल), यू.के.
- ii) ड्रुक पीएनबी बैंक लि. भूटान

9. संचार माध्यम

तिमाही वित्तीय परिणामों को स्टॉक एक्सचेंज (एनएसई व बीएसई) में प्रचार के लिए भेजा जाता है।

वित्तीय परिणाम कॉर्पोरेट विज्ञापन और सूचनाएं इत्यादि किन्हीं दो (अंग्रेजी व हिन्दी) अत्यधिक परिचालन वाले समाचार पत्रों मुख्यतः टाइम्स ऑफ इंडिया, हिन्दुस्तान टाइम्स, बिजनेस स्टैंडर्ड, फाइनेंशियल एक्सप्रेस, इकनॉमिक्स टाइम्स, नवभारत टाइम्स, हिन्दुस्तान, बिजनेस स्टैंडर्ड (हिन्दी), दैनिक जागरण और जनसत्ता में प्रकाशित किए जाते हैं।

तिमाही/वार्षिक वित्तीय परिणाम और संस्थागत निवेशकों/विश्लेषकों को बताया गया प्रेजेंटेशनों को बैंक की वेबसाइट (www.pnbindia.in) के अतिरिक्त स्टॉक एक्सचेंज www.nseindia.com और www.bseindia.com पर दर्शाया जाता है।

इसके अलावा, वित्तीय परिणामों को हितधारकों को प्रिंट एवं इलेक्ट्रॉनिक मीडिया के माध्यम से समाचार विज्ञापितियों द्वारा भी सूचित किया जाता है।

वार्षिक रिपोर्ट बैंक की वेबसाइट के अतिरिक्त स्टॉक एक्सचेंज की वेबसाइटों पर भी दर्शाया जाता है।

10. आम शेयरधारकों के लिए सूचना

10.1 बैंक के शेयरधारकों की वार्षिक आम बैठक :

16वीं वार्षिक आम बैठक का कार्यक्रम इस प्रकार है :

दिन, तिथि व समय : बृहस्पतिवार, 29 जून, 2017 को पूर्वाह्न 10.00 बजे
स्थान : पीएनबी ऑडिटोरियम, केन्द्रीय स्टाफ कॉलेज 8, अंडरहिल रोड, सिविल लाईन्स, दिल्ली-110054

10.2 वित्तीय कैलेंडर 2017-18 के लिए (सम्भावित)

निर्माकित समाप्त अवधि/तिमाही वित्तीय परिणामों का अनुमोदन -
जून 30, 2017 को समाप्त तिमाही - अगस्त, 14, 2017
सितम्बर 30, 2017 को समाप्त तिमाही - नवम्बर, 14, 2017
दिसम्बर 31, 2017 को समाप्त तिमाही - फरवरी, 14, 2018
मार्च, 31, 2018 को समाप्त तिमाही/वर्ष - लेखापरीक्षित खाते-
30 मई, 2018 तक

10.3 लाभांश का ब्यौरा - वित्तीय वर्ष 2016-17 के लिए

(i) लाभांश - बैंक के निदेशक मंडल ने 2016-17 के लिए लाभांश भुगतान करने की सिफारिश नहीं की है।

PNB Gilts Ltd. is a listed entity where two of the Directors of the Bank are also Directors on the Board of that Company.

Further, the Bank has two international subsidiaries, namely:

- i. Punjab National Bank (International) Limited (PNBIL), UK
- ii. Druk PNB Bank Ltd., Bhutan.

9. Means of Communication

The quarterly financial results are submitted to the Stock Exchanges (NSE & BSE) for dissemination.

Financial results, corporate advertisements and notices etc. are also published in any 2 (English and Hindi) of the widely circulated newspapers viz. Times of India, Hindustan Times, Business Standard, Financial Express, Economic Times, Navbharat Times, Hindustan, Business Standard (Hindi), Dainik Jagran and Jansatta.

The quarterly/annual financial results and presentations made to institutional investors/analysts are also placed on the website of the Bank (www.pnbindia.in) besides websites of stock exchanges www.nseindia.com and www.bseindia.com

Further, the financial results are also communicated to the stakeholders through news releases through print and electronic media.

The Annual Report is also hosted on the Bank's website besides the websites of the stock exchanges.

10. General Shareholders' Information

10.1 Annual General Meeting of the shareholders of the Bank:

The following is the schedule of the 16th Annual General Meeting:

Day, Date & Time : Thursday, 29th June 2017 at 10.00 a.m.
Venue : PNB Auditorium, Central Staff College, 8, Underhill Road, Civil Lines, Delhi - 110 054

10.2 Financial Calendar (Tentative) for 2017-18

Approval of financial results for the quarter/period ending -
Q. E. June 30, 2017 - By August 14, 2017.
Q. E. September 30, 2017 - By November 14, 2017
Q. E. December 31, 2017 - By February 14, 2018
Q. Year ended March 31, 2018 - Audited Accounts by May 30, 2018

10.3 Dividend details - Financial Year 2016-17

(i) Dividend - The Board of Directors of the Bank has not recommended payment of dividend for 2016-17.

(ii) **लाभांश वितरण नीति** - बैंक द्वारा वितरित की जाने वाली लाभांश राशि और वे परिस्थितियां जिसमें लाभांश की घोषणा नहीं की जा सकती के सम्बन्ध में भारतीय रिजर्व बैंक व भारत सरकार के दिशा निर्देशों को शामिल करते हुए लाभांश वितरण राशि बनाई गई है। यह लाभांश वितरण नीति बैंक की वेबसाइट <https://www.pnbindia.in/Regulatory.html> पर उपलब्ध है।

(ii) **Dividend Distribution Policy** - The Bank has formulated a Dividend Distribution Policy which includes the RBI and Government guidelines regarding quantum of Dividend to be distributed and circumstances under which Dividend may not be declared. The Dividend Distribution Policy is available at Bank's website at <https://www.pnbindia.in/Regulatory.html>

10.4 (i) स्टॉक एक्सचेंजों पर सूचीकरण :

निम्नलिखित स्टॉक एक्सचेंजों में बैंक के शेयर सूचीबद्ध हैं:

स्टॉक एक्सचेंज	स्टॉक कोड	सूचीकरण की आरम्भिक तिथि
नैशनल स्टॉक एक्सचेंज ऑफ इंडिया लि0 (एनएसई) बान्द्रा - कुर्ला कॉम्प्लेक्स , मुम्बई	पीएनबी	24.04.2002
बाम्बे स्टॉक एक्सचेंज लिमिटेड,(बीएसई) पी.जे. टॉवर्स , दलाल स्ट्रीट, मुम्बई	532461	25.04.2002

10.4 (i) Listing on Stock Exchanges:

The shares of the bank are listed on the following Stock Exchanges:

Stock Exchange	Stock Code	Date of Initial Listing
National Stock Exchange of India Ltd. (NSE) Bandra - Kurla Complex, Mumbai	PNB	24.4.2002
Bombay Stock Exchange Ltd. (BSE) P. J. Towers, Dalal Street, Mumbai	532461	25.4.2002

ii) सूचीकरण शुल्क तथा अभिरक्षा शुल्क का भुगतान

एनएसई तथा बीएसई को वार्षिक सूचीकरण शुल्क तथा एनएसडीएल और सीडीएसएल को वार्षिक अभिरक्षा शुल्क अद्यतन अदा है।

(ii) Payment of Listing Fee and Custodian charges

The annual listing fee to NSE & BSE and annual custody charges to NSDL & CDSL have been paid up to date.

10.5 लेखाबन्दी की तिथियाँ - 23.06.2017 से 29.06.2017 तक (दोनों दिन शामिल)

रिमोट ई-वोटिंग की कट ऑफ तिथि 22.06.2017 है।

10.5 Dates of Book Closure - From 23.06.2017 to 29.06.2017 (both days inclusive)

Cut-off date for remote e-voting – 22.06.2017

10.6 बैंक के शेयरों के बाजार मूल्य (₹00) ऑकड़े/कार्य निष्पादन *

10.6 Market Price (₹) Data/Performance of Bank's shares*

माह	एनएसई			बीएसई			संयुक्त मात्रा
	उच्च	न्यून	मात्रा	उच्च	न्यून	मात्रा	
अप्रैल, 2016	90.15	81.00	140945159	90.15	80.90	18299179	159244338
मई	84.15	71.85	218565891	84.25	71.95	30050203	248616094
जून	105.90	76.15	313339430	105.80	76.15	38250719	351590149
जुलाई	135.95	105.25	483252932	136.00	105.25	56178660	539431592
अगस्त	128.25	116.25	251062858	127.40	122.25	33762657	284825515
सितम्बर	146.50	125.75	285572580	146.45	125.75	34368134	319940714
अक्टूबर	147.55	136.65	202578139	147.55	136.65	22499405	225077544
नवम्बर	159.30	131.65	307416742	159.35	131.60	32944289	340361031
दिसम्बर	136.35	113.15	173689412	136.30	113.30	18416315	192105727
जनवरी, 2017	137.65	115.25	197646531	137.80	115.20	20271518	217918049
फरवरी	151.65	139.65	246350064	151.80	139.35	23124400	269474464
मार्च	153.20	135.85	180803367	152.40	135.80	16634404	197437771
कुल			3001223105			344799883	3346022988

Month	NSE			BSE			COMBINED
	HIGH	LOW	VOLUME	HIGH	LOW	VOLUME	
April-16	90.15	81.00	140945159	90.15	80.90	18299179	159244338
May	84.15	71.85	218565891	84.25	71.95	30050203	248616094
June	105.90	76.15	313339430	105.80	76.15	38250719	351590149
July	135.95	105.25	483252932	136.00	105.25	56178660	539431592
August	128.25	116.25	251062858	127.40	122.25	33762657	284825515
September	146.50	125.75	285572580	146.45	125.75	34368134	319940714
October	147.55	136.65	202578139	147.55	136.65	22499405	225077544
November	159.30	131.65	307416742	159.35	131.60	32944289	340361031
December	136.35	113.15	173689412	136.30	113.30	18416315	192105727
January-17	137.65	115.25	197646531	137.80	115.20	20271518	217918049
February	151.65	139.65	246350064	151.80	139.35	23124400	269474464
March	153.20	135.85	180803367	152.40	135.80	16634404	197437771
TOTAL			3001223105			344799883	3346022988

*स्रोत-एनएसई/बीएसई वेबसाइट (www.nseindia.com / www.bseindia.com)

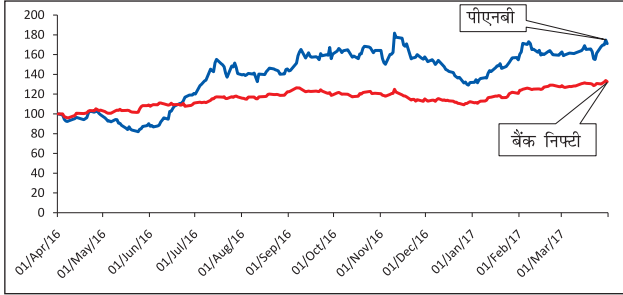
*Source - NSE/BSE website (www.nseindia.com / www.bseindia.com)

बैंक के शेयर का मूल्य न्यूनतम ₹0 71.85 तथा अधिकतम ₹0 159.35 तथा एनएसई और बीएसई में कारोबार की कुल मात्रा 334.60 करोड़ शेयर रही जबकि फ्लोटिंग स्टॉक 74.45 करोड़ शेयर रहा।

The shares of the Bank were traded between a low of ₹71.85 and high of ₹159.35 during the financial year and total volume traded at NSE & BSE was 334.60 crore shares as against the floating stock of 74.45 crore shares.

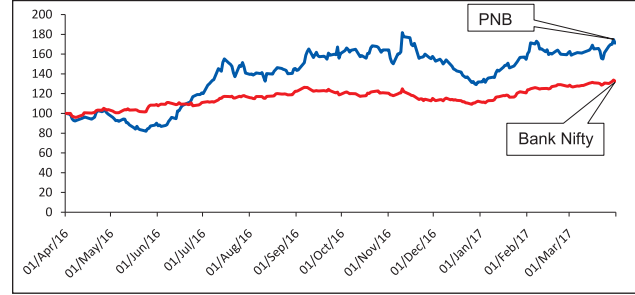
10.7 बैंक निफ्टी की तुलना में बैंक के शेयर का निष्पादन ग्राफ के रूप में निम्नवत् दर्शाया गया है :-

बैंक के शेयर की तुलना में बैंक निफ्टी का ग्राफ के रूप में निष्पादन निम्न अनुसार रहा -



10.7 Performance of Bank's share price in comparison with Bank Nifty.

The graphical depiction of performance of Bank's share vis-à-vis Bank Nifty is given below:



10.8 प्रति शेयर आंकड़ा

(रूपये)	2014-15	2015-16	2016-17
अंकित मूल्य (रु.)	2/-	2/-	2/-
31 मार्च की समाप्ति पर एनएसई (रु.)	144.40	84.70	149.90
आय (रु.)	16.91	(-) 20.82	6.45
लाभांश रु. 2/- के प्रत्येक इक्विटी शेयर पर	3.30	शून्य	शून्य
लाभांश (%)	165.00	शून्य	शून्य
बही मूल्य (रु.)	203.24	180.61	177.03
प्रदत्त लाभांश (शुद्ध लाभ का %)	20.00	शून्य	शून्य

वर्तमान वित्तीय वर्ष के दौरान बैंक की प्रतिभूतियों को किसी भी समय व्यापार के लिए सस्पेंड नहीं किया गया।

10.9 शेयर अन्तरण एजेंट (एसटीए)

बीटल फाइनेंशियल एंड कम्प्यूटर सर्विसेज (प्रा.) लि. जोकि सेबी में पंजीकृत और शेयर अंतरण एजेंट हैं, बैंक के शेयर अंतरण एजेंट के रूप में 01.01.2013 से नियुक्त किए गए हैं। सम्पर्क विवरण नीचे दिए गए हैं :-

बीटल फाइनेंशियल एंड कम्प्यूटर सर्विसेज (प्रा.) लि. (यूनिट : पीएनबी)
'बीटल हाउस', तृतीय तल
99, मदनगीर, स्थानीय शॉपिंग सेन्टर के पीछे
नई दिल्ली - 110062
टेली.नं. - 011-29961281/82/83, फ़ैक्स : 011- 29961284
ई-मेल - beetal@beetalfinancial.com

10.10 मूर्त रूप में रखे गये शेयरों के लिए शेयर अंतरण प्रणाली

- मूर्त रूप में शेयरों के शेयरधारक शेयरों के अन्तरण, शेयरों के प्रेषण, अपने पते में परिवर्तन, (टेलीफोन/मोबाइल नम्बर), ई-मेल और बैंक अधिदेश (बैंक का नाम, पता खाता संख्या, माइक्रो कोड इत्यादि) और ई-क्रेडिट अधिदेश इत्यादि के संबंध में शेयर अन्तरण एजेंट को सीधे उक्त पते (क्रम सं0 10.9 में दिए गए) पर अनुरोध कर सकते हैं इससे सभी संदेशों तथा लाभकारी हितों की ठीक एवं समय पर प्राप्ति सुनिश्चित हो सकेगी।
- बैंक की शेयर अंतरण समिति के अनुमोदन के बाद शेयर अंतरण एजेंट (एसटीए) द्वारा निर्धारित समय के भीतर मूर्त शेयर अन्तरित कर दिये जाते हैं।

10.8 Per Share Data:

(₹)	2014-15	2015-16	2016-17
Face Value (₹)	2/-	2/-	2/-
Closing as on 31st March -NSE(₹)	144.40	84.70	149.90
Earnings (₹)	16.91	(-) 20.82	6.45
Dividend per Equity Share of ₹ 2/- each	3.30	Nil	Nil
Dividend (%)	165.00	Nil	Nil
Book Value (₹)	203.24	180.61	177.03
Dividend payout (% of Net Profit)	20.00	Nil	Nil

The securities of the Bank have not been suspended for trading any time during the current financial year.

10.9 Share Transfer Agent (STA)

Beetal Financial & Computer Services (P) Ltd., a SEBI registered Registrar and Share Transfer Agent has been appointed Share Transfer Agent of the Bank with effect from 01.01.2013. Contact details are given below:

Beetal Financial & Computer Services (P) Limited (Unit: PNB)
'Beetal House', 3rd Floor
99, Madangir, Behind Local Shopping Centre
New Delhi 110062
Tel. No. 011-29961281/82/83, Fax: 011-29961284
e-mail: beetal@beetalfinancial.com

10.10 Share Transfer System for shares held in physical form

- Shareholders holding shares in physical form may send requests/communications for transfer/transmission of shares, change of address (with Telephone / Mobile Numbers), E-mail address, change in Bank mandate (i.e. Name of Bank, Address, Account No., MICR Code etc.), e-Credit mandate etc. directly to STA at the above address (given at S. No. 10.9) for updation of records and to ensure timely receipt of all communications & beneficial interests by them.
- The transfer of physical shares is affected by the STA within the stipulated time on approval by Share Transfer Committee of the Bank.

10.11 डीमैट रूप में रखे गये शेयरों के लिए शेयर अंतरण प्रणाली

- (i) बैंक के शेयरों का कारोबार अनिवार्यतः डीमैट रूप से आईएसआईएन कूट आईएनई 160A01022 के अंतर्गत किया जाता है। नेशनल सिक्यूरिटीज डिपॉजिटरी लि. (एन एस डी एल) तथा सेंट्रल डिपॉजिटरी सर्विसेज लिमिटेड (सीडीएसएल) डिपॉजिटरी में बैंक के शेयर डीमैट रूप में रखे गये हैं।
- (ii) शेयरधारक जिनके पास शेयर डीमैट रूप में हैं उनसे अनुरोध है कि वे अपने पते और/या बैंक अधिदेश (बैंक का नाम, पता, खाता सं. माईकर कोड इत्यादि) में परिवर्तन के संबंध में रिकॉर्ड अपडेट करने के लिए सीधे अपने डिपॉजिटरी सहयोगी को सूचित करें।

10.12 **इलेक्ट्रॉनिक वोटिंग** : शेयरधारकों से अनुरोध है कि वे अपना नवीनतम ईमेल आईडी अपने डिपॉजिटरी सहभागी या एसटीए, जैसी भी स्थिति हो, के साथ पंजीकृत करवा लें ताकि रिमोट ई-वोटिंग सुविधा के लिए सक्षम हो सके।

10.13 **पीएनबी - अदावाकृत शेयर (उचत) खाते** : सेबी (एलओडीआर) विनियमन 2015 के अनुसार अदावाकृत शेयरों का ब्यौरा निम्नलिखित है:-

क्र. सं.	विवरण	एफपीओ (2005)		आईपीओ (2002)		कुल	
		शेयरधारकों की संख्या	शेयरों की कुल संख्या	शेयरधारकों की संख्या	शेयरों की कुल संख्या	शेयरधारकों की संख्या	शेयरों की कुल संख्या
1	वर्ष के प्रारम्भ अर्थात् 1.04.2016 को बकाया (रु0 2/- प्रत्येक)	356	60630	58	33500	414	94130
2	वर्ष के दौरान शेयर अंतरण के लिए आए शेयरधारकों की संख्या	1	120	-	-	1	120
3	वर्ष के दौरान शेयरधारकों की संख्या जिनके शेयर अंतरित किए गए	1	120	-	-	1	120
4	वर्ष के अंत अर्थात् 31.03.2017 को बकाया (1-3)	355	60510	58	33500	413	94010

* प्रमाणित किया जाता है कि इन शेयरों पर वोटिंग अधिकार तब तक फ्रोज रहेगा जब तक की इन शेयरों का असली स्वामी दावा नहीं करता।

10.14 31 मार्च, 2017 की स्थिति अनुसार शेयरधारिता तथा वितरण पैटर्न

(i) शेयरधारिता पैटर्न

शेयरधारकों की श्रेणी	धारित इक्विटी शेयरों की प्रतिशतता
भारत के राष्ट्रपति	65.01
एफआईआई/एनआरआई/ओसीबी	9.99
बैंक/वित्तीय संस्थाएं/बीमा कम्पनियां	13.78
म्युचुअल फण्ड	5.76
घरेलू कम्पनियां/ट्रस्ट	0.75

10.11 Share Transfer System for shares held in Demat form.

(i) The Bank's shares are traded in Demat mode under ISIN code INE160A01022 on both NSE and BSE. The National Securities Depository Ltd, (NSDL) and the Central Depository Services Ltd. (CDSL) are the two depositories holding the Bank's shares in Demat form.

(ii) Shareholders are requested to inform their Depository Participant (DP) directly for updating the records in case of any change in address and/or Bank mandate (Name of Bank, Address, Account No, MICR Code etc.), for shares held in Dematerialized form.

10.12 **Electronic Voting**: Shareholders are requested to register their latest email ID with their Depository Participant or STA, as the case may be, for enabling remote e-voting facility.

10.13 **PNB-Unclaimed Shares (Suspense) A/c**: The details of unclaimed shares as per SEBI (LODR) Regulations, 2015 is as under:-

S. No.	Particulars	FPO (2005)		IPO (2002)		TOTAL	
		No. of Share-holders	No. of Shares	No. of Share-Holders	No. of Shares	No. of Share-holders	No. of Shares
1	Opening at the beginning of the year i.e. 01.04.2016 (Rs. 2/ each)	356	60630	58	33500	414	94130
2	No. of shareholders approached for transfer of shares during the year	1	120	-	-	1	120
3	No. of shareholders to whom shares were transferred during the year	1	120	-	-	1	120
4	Outstanding at the end of the year i.e. 31.03.2017 (1-3)	355	60510	58	33500	413	94010

* Certified that voting rights on these shares remains frozen till the rightful owner claims the said shares.

10.14 Shareholding and Distribution Pattern as on 31st March 2017

(i) Shareholding Pattern

Shareholders' Category	%age Equity shares held
President of India	65.01
FII's/NRI's/OCBs	9.99
Banks/Financial Institutions/ Insurance Companies	13.78
Mutual Funds	5.76
Domestic Companies/Trusts	0.75

भारतीय जनसाधारण /निवासीजन/एचयूएफ	4.55
क्लीयरिंग सदस्य	0.16
कुल	100.00

Indian Public/Resident Individuals/HUF	4.55
Clearing Members	0.16
Total	100.00

- (ii) 31.3.2017 की स्थिति अनुसार शेयरधारकों की संख्या 367730
(iii) प्रत्येक इक्विटी शेयर का सांकेतिक मूल्य (रु.) 2/-
iv) वितरण पैटर्न

- (ii) No. of shareholders as on 31.03.2017 367730
(iii) Nominal value of each Equity Share (₹) 2/-
iv) Distribution Pattern

शेयरधारकों की संख्या	कुल की प्रतिशतता	शेयरों का सांकेतिक मूल्य (रु.)	इक्विटी शेयरों की संख्या	राशि (रु.)	कुल की प्रतिशतता
363694	98.90	5000 तक	79419778	158839556	3.73
2640	0.71	5001 से 10000	9224759	18449518	0.43
691	0.18	10001 से 20000	4915198	9830396	0.23
174	0.04	20001 से 30000	2133609	4267218	0.10
83	0.02	30001 से 40000	1492188	2984376	0.07
53	0.01	40001 से 50000	1211726	2423452	0.06
93	0.02	50001 से 100000	3224554	6449108	0.15
302	0.08	100001 व अधिक	2026346446	4052692892	95.23
कुल 367730	100.00		2127968258	4255936516	100.00

No. of Shareholders	% age of Total	Shareholding of Nominal Value of (₹)	No. of Equity Shares	Amount (₹)	%age to Total
363694	98.90	Upto 5000	79419778	158839556	3.73
2640	0.71	5001 to 10000	9224759	18449518	0.43
691	0.18	10001 to 20000	4915198	9830396	0.23
174	0.04	20001 to 30000	2133609	4267218	0.10
83	0.02	30001 to 40000	1492188	2984376	0.07
53	0.01	40001 to 50000	1211726	2423452	0.06
93	0.02	50001 to 100000	3224554	6449108	0.15
302	0.08	100001 and above	2026346446	4052692892	95.23
Total: 367730	100.00		2127968258	4255936516	100.00

- v) 31.03.2017 की स्थिति अनुसार भौगोलिक आधार पर शेयरधारकों की स्थिति

- v) Geographical spread of Shareholders as on 31.03.2017

शहर का नाम	इलेक्ट्रॉनिक				मूर्त रूप में				कुल			
	शेयरधारक	प्रतिशत	शेयर	प्रतिशत	शेयरधारक	प्रतिशत	शेयर	प्रतिशत	शेयरधारक	प्रतिशत	शेयर	प्रतिशत
अहमदाबाद	14496	4.04	3612891	0.17	57	0.65	31500	0.45	14553	3.96	3644391	0.17
बैंगलूर	14642	4.08	3935779	0.19	212	2.43	182255	2.60	14854	4.04	4118034	0.19
चेन्नई	13410	3.74	8612806	0.41	411	4.71	362625	5.17	13821	3.76	8975431	0.42
दिल्ली	31956	8.90	1395922525	65.82	776	8.90	619665	8.83	32732	8.90	1396542090	65.63
हैदराबाद	8336	2.32	3575932	0.17	165	1.89	143500	2.05	8501	2.31	3719432	0.17
कोलकाता	16994	4.73	5003485	0.24	276	3.16	247990	3.54	17270	4.70	5251475	0.25
मुम्बई	44220	12.32	647421519	30.53	543	6.22	440710	6.28	44763	12.17	647862229	30.45
एनसीआर अन्य	10955	3.05	3556849	0.17	224	2.57	186025	2.65	11179	3.04	3742874	0.18
अन्य	203997	56.82	49312547	2.33	6060	69.46	4799755	68.43	210057	57.12	54112302	2.54
कुल	359006	100	2120954333	100	8724	100	7013925	100	367730	100	2127968258	100

CITY NAME	ELECTRONIC				PHYSICAL				TOTAL			
	HOLDER	%	SHARES	%	HOLDER	%	SHARES	%	Holder	%	Share	%
AHMEDABAD	14496	4.04	3612891	0.17	57	0.65	31500	0.45	14553	3.96	3644391	0.17
BANGALORE	14642	4.08	3935779	0.19	212	2.43	182255	2.60	14854	4.04	4118034	0.19
CHENNAI	13410	3.74	8612806	0.41	411	4.71	362625	5.17	13821	3.76	8975431	0.42
DELHI	31956	8.90	1395922525	65.82	776	8.90	619665	8.83	32732	8.90	1396542090	65.63
HYDERABAD	8336	2.32	3575932	0.17	165	1.89	143500	2.05	8501	2.31	3719432	0.17
KOLKATA	16994	4.73	5003485	0.24	276	3.16	247990	3.54	17270	4.70	5251475	0.25
MUMBAI	44220	12.32	647421519	30.53	543	6.22	440710	6.28	44763	12.17	647862229	30.45
NCR OTH	10955	3.05	3556849	0.17	224	2.57	186025	2.65	11179	3.04	3742874	0.18
OTHER	203997	56.82	49312547	2.33	6060	69.46	4799755	68.43	210057	57.12	54112302	2.54
TOTAL	359006	100	2120954333	100	8724	100	7013925	100	367730	100	2127968258	100

- vi) 31.3.2017 के अनुसार शेयरधारकों द्वारा मूर्त रूप में तथा डीमैट रूप में धारित शेयरों का विवरण :

- vi) Details of shares held by the Shareholders in Physical & Dematerialized form as on 31.03.2017

क्र. सं.	विवरण	शेयरधारकों की संख्या	शेयरों की संख्या	शेयरधारिता का प्रतिशत
1.	मूर्त रूप में	8724	7013925	0.33
2.	डीमैट रूप में जिनमें से	359006	2120954333	99.67
i)	एनएसडीएल	244379	709287814	33.33
ii)	सीडीएसएल	114627	1411666519	66.34
	कुल (1+2)	367730	2127968258	100.00

S. No.	Particulars	No. of Shareholders	No. of Shares	% Shareholding
1.	Physical	8724	7013925	0.33
2.	Dematerialized	359006	2120954333	99.67
i)	of which, NSDL	244379	709287814	33.33
ii)	CDSL	114627	1411666519	66.34
	Total (1+2)	367730	2127968258	100.00

वित्तीय वर्ष के दौरान, बैंक ने ₹0 2/- प्रति इक्विटी शेयर के अंकित मूल्य के ₹0 126.49 के प्रीमियम पर 16,43,70,768 इक्विटी शेयर भारत सरकार को अधिमान आधार पर आर्बिट्रि किये जिसके फलस्वरूप बैंक को ₹0 2111,99,99,980.32 की राशि प्राप्त हुई।

During the Financial Year, Bank allotted 16,43,70,768 Equity Shares of ₹2/- each at a premium of ₹126.49 per Equity Share to Govt. of India on preferential basis and the amount received by the Bank on this account is ₹2111,99,99,980.32.

10.15 वित्तीय वर्ष 2016-17 के दौरान बैंक ने कोई भी जीडीआर/एडीआर/ वारंट अथवा कोई भी परिवर्तनीय विलेख जारी नहीं किया है तथा 31.03.2017 को कोई जीडीआर/एडीआर/वारंट या कोई परिवर्तनीय विलेख बकाया नहीं है।

10.16 कमोडिटी मूल्य जोखिम शून्य है। विदेशी विनिमय जोखिम व हैजिंग से सम्बन्धित गतिविधियाँ निम्न हैं:

- बोर्ड ने निवेश पॉलिसी को आईआरएमडी, मिड ऑफिस द्वारा बनाए गए फुडेंशियल दिशानिर्देश / बैंक के दिशानिर्देश के समानांतर अनुमोदित किया है जो कि विभिन्न सीमाओं की फिक्सिंग द्वारा कट लॉस / लाभ सीमायें अपनाना (डीलरवाईज / करेंसी वाईज), ओवरनाईट / फारवर्ड ओपन स्थिति इत्यादि के पोर्टेशियल भविष्य में होने वाली हानि को परिभाषित करता है। इंट्राडे ओपन स्थिति के साथ डेलाइट ओपन स्थिति सीमा फिक्सिंग द्वारा विनिमय जोखिम बताता है। मध्यवर्ती कार्यालय आईआरएमडी द्वारा विभिन्न मैच्योरिटी बकेट्स में विदेशी मुद्रा नकदी प्रवाह के मिसमैच के कारण उत्पन्न विदेशी विनिमय जोखिम सीमाओं जैसे आईजीएल, एजीएल और वीएआर की लिमिट फिक्स्ड व उनकी निगरानी की जाती है।
- सभी मर्चेन्ट आधारित ट्रांजेक्शन में (आयात/निर्यात/आवक प्रेषण/ जावक प्रेषण) अंतर बैंक मार्केट में ओटीसी डेरिवेटिव्स (स्वैप व फारवर्ड) के माध्यम से रक्षित किये जाते हैं।
- एफसीएनआर/ईईएफसी/आरएफसी के माध्यम से सृजित यूएसडी फंड स्वाभाविक रूप से उसी मुद्रा में उसी के फंड के इंप्लों के रूप में रक्षित होती है। यूएसडी के अलावा उपर्युक्त जमाएँ मुद्रा स्वैप तंत्र के माध्यम से यूएसडी में परिवर्तित होती हैं और घाटे में ली गई स्वैप लागत को पश्चात लाभ में प्रदर्शित की जाती है।
- हमारे पास एक सुदृढ़ व सुपरिभाषित एमआईएस है जिसके माध्यम से दैनिक गतिविधियों के प्रत्येक दिन सभी स्तर पर उच्च प्रबंधन के समक्ष रखने से पूर्व देखा जाता है। इसे मध्यवर्ती कार्यालय, आईआरएमडी द्वारा बनाई गई बोर्ड अनुमोदित निवेश पॉलिसी में परिभाषित किया गया है।

10.17 इक्विटी सम्बन्धित मुद्दों के संबंध में पत्राचार का पता :-

कम्पनी सचिव
पंजाब नेशनल बैंक
शेयर विभाग, वित्त प्रभाग
5, संसद मार्ग, नई दिल्ली - 110001
दूरभाष सं. 011 - 23708257
फैक्स 011 - 23766079
ईमेल: hosd@pnb.co.in

10.18 ऑनलाइन शिकायत निवारण प्रणाली: शेयरधारकों की पूछताछ/शिकायतों के निपटान हेतु पत्राचार सहित समय अवधि कम करने के लिए बैंक ने ऑनलाइन पूछताछ/शिकायत/शिकायत निवारण

10.15 Bank has not issued any GDRs/ADRs/Warrants or any convertible instruments during the financial year 2016-17 and there are no outstanding GDRs/ADRs/Warrants or any convertible instruments as on 31.03.2017.

10.16 Commodity Price Risks are Nil. As regards foreign exchange risk and hedging activities:

- Board approved Investment Policy in line with prudential guidelines/Bank guidelines framed by Mid Office, Integrated Risk Management Division (IRMD) is in place which defines potential future losses by fixing various limits such as cut loss/take profit limits (Dealer wise/ Currency wise), Overnight/forward open positions etc. Exchange risk associated with intraday open position is also addressed by fixing Daylight Open Position limit. Foreign Exchange risk arising due to mismatch of foreign currency cash flow in different maturity buckets are addressed by limits such as IGL, AGL and VaR fixed and monitored by Mid Office, IRMD.
- All merchant (Export/Import/Inward remittance/Outward remittance) based transactions are hedged through OTC derivatives (swap and forward) in Interbank market.
- USD funds generated through FCNR/EEFC/RFC are naturally hedged as inflow and outflow of fund takes place in the same currency. Aforesaid deposits other than USD are converted into USD through currency swap mechanism and deployed profitably after taking swap cost into account.
- We have a robust and well defined MIS through which daily activities are placed before Top Management at all levels every day. The same has been defined in Board approved Investment Policy framed by Mid Office, IRMD.

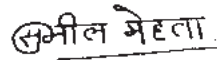
10.17 Address for Correspondence in respect of equity related issues:

The Company Secretary
Punjab National Bank
Share Department, Finance Division
5, Sansad Marg, New Delhi 110001
Tel. No. 011- 23708257
Fax : 011-23766079,
e-mail : hosd@pnb.co.in

10.18 Online grievance redressal system: The Bank has made available an online query/grievance/complaint redressal system for reducing the time period involved in correspondence in resolving the shareholders' queries/

प्रणाली उपलब्ध कराई है। नई प्रणाली के अंतर्गत शेयरधारक हमारी वेबसाईट www.pnbindia.in पर उपलब्ध कराए गए पोर्टल के माध्यम से Investorinfo>others>OnlineShareholderqueries/requests/grievances के अंतर्गत अपनी पूछताछ/शिकायत दर्ज कर सकते हैं। शेयरधारक दर्ज करने की तिथि से लेकर उसके निपटान की तिथि तक शिकायत की स्थिति को देख सकते हैं।

कृते पंजाब नेशनल बैंक


(सुनील मेहता)

स्थान : नई दिल्ली
दिनांक : 16.05.2017

प्रबंध निदेशक एवं मुख्य कार्यपालक अधिकारी

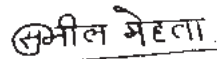
घोषणा

सेबी (एलओडीआर) विनियमन 2015 के अनुसूची V (डी) के अनुसार

बैंक ने सभी बोर्ड सदस्यों तथा वरिष्ठ प्रबंधन वर्ग के अधिकारियों के लिए आचार संहिता तैयार की है जिसे बैंक की वेबसाईट <https://www.pnbindia.in/model-code-of-conduct.html> पर दर्शाया गया है।

बोर्ड के सभी सदस्यों तथा वरिष्ठ प्रबंधन ने खण्ड 26 (3) के साथ आचार संहिता के अनुपालन की पुष्टि की है।

कृते पंजाब नेशनल बैंक


(सुनील मेहता)

स्थान : नई दिल्ली
दिनांक : 16.05.2017

प्रबंध निदेशक एवं मुख्य कार्यपालक अधिकारी

grievances. Under the new system the shareholder may log in their query/complaint through the portal provided in our website www.pnbindia.in under Investorinfo>others> OnlineShareholderqueries/requests/grievances. The shareholder will be able to view status of the reference from the date of lodging till its resolution.

For Punjab National Bank



(Sunil Mehta)
Managing Director & CEO

Place: New Delhi
Date: 16/05/2017

Declaration

(As per Schedule V (D) of the SEBI (LODR) Regulations, 2015)

The Bank has laid down a Code of Conduct for all the Board Members and Senior Management Personnel of the Bank, which is posted on the website of the Bank i.e. <https://www.pnbindia.in/model-code-of-conduct.html>

The Board Members and Senior Management have affirmed compliance to the Code of Conduct in accordance with Clause 26 (3).

For Punjab National Bank



(Sunil Mehta)
Managing Director & CEO

Place: New Delhi
Date: 16/05/2017

वित्तीय विवरण
Financial Statement

पंजाब नेशनल बैंक का 31 मार्च, 2017 का संक्षिप्त तुलन पत्र
ABRIDGED BALANCE SHEET OF PUNJAB NATIONAL BANK AS ON MARCH 31, 2017

	(सभी राशियां ₹ लाख में) (All amounts in ₹ lac)	
	31 मार्च 2017 को As on March 31, 2017	31 मार्च 2016 को As on March 31, 2016
पूंजी और देयताएं CAPITAL & LIABILITIES		
पूंजी Capital	42559	39272
प्रारक्षित निधियां और अधिशेष Reserves & Surplus		
सांविधिक प्रारक्षित निधियां Statutory Reserves	999825	966705
पूंजी प्रारक्षित निधि Capital Reserves	560289	418344
शेयर प्रीमियम Share Premium	1079204	871292
राजस्व तथा अन्य प्रारक्षित निधियां Revenue and other Reserves	1502820	1535402
लाभ व हानि खाते में शेष Balance in Profit & Loss Account	0	0
जमाराशियां Deposits		
मांग जमाराशियां Demand Deposits	4585331	3615699
बचत बैंक जमाराशियां Savings Bank Deposits	21416255	16942635
सावधि जमाराशियां Term Deposits	36168816	34746779
उधार Borrowings		
भारत में उधार Borrowings in India		
(क) भारतीय रिज़र्व बैंक से (a) from Reserve Bank of India	0	1617500
(ख) अन्य बैंकों से (b) from other Banks	38492	243271
(ग) अन्य संस्थाओं और एजेंसियों से (c) from other Institutions and Agencies	2143446	2485879
भारत से बाहर उधार Borrowings outside India	1894395	1628874
अन्य देयताएं एवं प्रावधान Other liabilities and provisions		
देय बिल Bills Payable	255405	242572
अन्तः कार्यालय समायोजन (शुद्ध) Inter-Office adjustments (net)	279	796
उपचित ब्याज Interest accrued	122921	160723
मानक आस्तियों के लिए प्रावधान Provisions towards standard assets	335488	291599



पंजाब नैशनल बैंक का 31 मार्च, 2017 का संक्षिप्त तुलन पत्र

ABRIDGED BALANCE SHEET OF PUNJAB NATIONAL BANK AS ON MARCH 31, 2017

(सभी राशियां ₹ लाख में) (All amounts in ₹ lac)

	31 मार्च 2017 को As on March 31, 2017	31 मार्च 2016 को As on March 31, 2016
आस्थगित कर देयता (शुद्ध) Deferred Tax Liability (Net)	0	0
अन्य Others	887530	931705
कुल पूंजी और देयताएं Total Capital and Liabilities	72033055	66739047
आस्तियां ASSETS		
नकदी एवं भारतीय रिज़र्व बैंक के पास शेष Cash and balances with Reserve Bank of India	2521000	2647907
बैंकों के पास जमा शेष और मांग तथा अल्प सूचना पर प्राप्य धन Balances with Banks & Money at Call & Short Notice		
भारत में बैंकों के पास शेष Balances with Banks in India	1036201	1053074
भारत में मांग तथा अल्प सूचना पर प्राप्य धन Money at Call and Short Notice in India	2200000	200000
भारत से बाहर शेष Balances outside India	3075965	3661328
निवेश Investments		
भारत में In India		
क) सरकारी प्रतिभूतियां (a) Government Securities	14618276	12495056
ख) अन्य अनुमोदित प्रतिभूतियां (b) Other Approved Securities	18830	18830
ग) शेयर (c) Shares	535787	453333
घ) डिबेन्चर और बाण्ड (d) Debentures and Bonds	2471958	1886589
ड) अनुषंगियां और/अथवा संयुक्त उद्यम (e) Subsidiaries and/or joint ventures	75327	75327
च) अन्य (f) Others	397696	325306
भारत से बाहर Outside India	554669	530149
अग्रिम Advances		
भारत में In India		
क) खरीदे और भुनाए गए बिल (a) Bills purchased and discounted	2902371	2955958
ख) नकद उधार, ओवरड्राफ्ट और मांग पर देय ऋण (b) Cash Credits, Overdrafts & Loans repayable on demand	20319774	18395599

पंजाब नेशनल बैंक का 31 मार्च, 2017 का संक्षिप्त तुलन पत्र
ABRIDGED BALANCE SHEET OF PUNJAB NATIONAL BANK AS ON MARCH 31, 2017

	(सभी राशियां ₹ लाख में) (All amounts in ₹ lac)	
	31 मार्च 2017 को As on March 31, 2017	31 मार्च 2016 को As on March 31, 2016
ग) मियादी ऋण (c) Term Loans	13727073	14588409
भारत से बाहर Outside India	5000097	5292613
अचल आस्तियां Fixed Assets	627325	522273
अन्य आस्तियां Other Assets		
अंतः कार्यालय समाशोधन (शुद्ध) Inter-Office adjustments(net)	0	0
उपचित ब्याज Interest accrued	446629	459894
कर का अग्रिम भुगतान/कर की स्रोत पर कटौती Tax paid in advance / deducted at source	75397	153626
आस्थगित कर आस्ति (शुद्ध) Deferred tax asset (net)	610103	461747
दावों के निपटान हेतु प्राप्त गैर बैंकिंग आस्तियां Non-banking assets acquired in satisfaction of claims	11203	2776
अन्य Others	807374	559251
कुल आस्तियां Total Assets	72033055	66739045
आकस्मिक देयताएं Contingent Liabilities		
बैंक के विरुद्ध ऐसे दावे जिन्हें ऋण के रूप में नहीं माना गया है Claims against the Bank not acknowledged as debts	24068	23104
बकाया वायदा विनिमय संविदाओं के कारण देयताएं Liability on account of outstanding forward exchange contracts	24948638	25565851
ग्राहकों की ओर से दी गयीं गारंटियां Guarantees given on behalf of constituents	5210946	4609939
स्वीकृतियां, पृष्ठांकन और अन्य दायित्व Acceptances, endorsements and other obligations	2966481	3195187
अन्य मदें जिनके लिए बैंक आकस्मिक रूप से जिम्मेदार है Other items for which the Bank is contingently liable	133000	185511
वसूली के लिए बिल Bills for collection	2577913	2322119
प्रारक्षित निधियों और अधिशेष के अंतर्गत पुनर्मूल्यन प्रारक्षित निधि The amount of Revaluation Reserve under Reserves & Surplus	375053	284478

टी के बालमुकुन्दन
T K BALAMUKUNDAN
उप महाप्रबन्धक
DY. GENERAL MANAGER

एस के जैन
S K JAIN
उप महाप्रबन्धक
DY. GENERAL MANAGER

पी के शर्मा
P K SHARMA
महाप्रबन्धक
GENERAL MANAGER



संजीव शरण
SANJIV SHARAN
कार्यपालक निदेशक
EXECUTIVE DIRECTOR

डॉ. राम एस संगापूरे
DR. RAM S SANGAPURE
कार्यपालक निदेशक
EXECUTIVE DIRECTOR

के. वीरा ब्रह्माजी राव
K VEERA BRAHMAJI RAO
कार्यपालक निदेशक
EXECUTIVE DIRECTOR

सुनील मेहता
SUNIL MEHTA
प्रबंध निदेशक एवं मुख्य कार्यपालक अधिकारी
MANAGING DIRECTOR & C.E.O.

सुनील मेहता
SUNIL MEHTA
अध्यक्ष
CHAIRMAN

अनिल कुमार खाची
ANIL KUMAR KHACHI
निदेशक
DIRECTOR

डॉ.रबि एन.मिश्रा
Dr. RABI N. MISHRA
निदेशक
DIRECTOR

महेश बाबू गुप्ता
MAHESH BABOO GUPTA
निदेशक
DIRECTOR

हीरू मीरचंदानी
HIROO MIRCHANDANI
निदेशक
DIRECTOR

सुधीर नायर
SUDHIR NAYAR
निदेशक
DIRECTOR

कृते छाजेड एंड दोशी
For Chhajed & Doshi
सनदी लेखाकार - एफआरएन 101794डब्ल्यू
Chartered Accountants - FRN 101794W

ईवन तिथि को हमारी रिपोर्ट के अनुसार
As per our Report of even date
कृते आर देवेन्द्र कुमार एंड एसोसिएट्स
For R Devendra Kumar & Associates
सनदी लेखाकार - एफआरएन 114207डब्ल्यू
Chartered Accountants - FRN 114207W

कृते हेम संदीप एंड कम्पनी
For Hem Sandeep & Co.
सनदी लेखाकार - एफआरएन 009907एन
Chartered Accountants - FRN 009907N

(सुदेश पुनहानी)
साझेदार
(Sudesh Punhani)
Partner
सदस्य सं० 017222
M No. 017222

(नीरज गोलास)
साझेदार
(Neeraj Golas)
Partner
सदस्य सं० 074392
M No. 074392

(मनीष गुप्ता)
साझेदार
(Manish Gupta)
Partner
सदस्य सं० 092257
M No. 092257

कृते सूरी एंड कम्पनी
For Suri & Co.
सनदी लेखाकार - एफआरएन 004283 एस
Chartered Accountants - FRN 004283S

कृते एसपीएमजी एंड कम्पनी
For SPMG & Co.
सनदी लेखाकार - एफआरएन 509249सी
Chartered Accountants - FRN 509249C

(आर. महेश)
साझेदार
(R. Mahesh)
Partner
सदस्य सं. 024775
M No.024775

(सतीश चन्दर)
साझेदार
(Satish Chander)
Partner
सदस्य सं. 087562
M No.087562

दिनांक : 16/05/2017
Date : 16/05/2017

स्थान : नई दिल्ली
Place : New Delhi

पंजाब नेशनल बैंक का 31 मार्च, 2017 को समाप्त वर्ष के लिए संक्षिप्त लाभ हानि खाता
ABRIDGED PROFIT AND LOSS ACCOUNT OF PUNJAB NATIONAL BANK FOR THE YEAR ENDED MARCH 31, 2017

(सभी राशियां ₹ लाख में) (All amounts in ₹ lac)

	31.03.2017 को समाप्त वर्ष For the year ended March 31, 2017	31.03.2016 को समाप्त वर्ष For the year ended March 31, 2016
आय Income		
अर्जित ब्याज Interest Earned		
अग्रिमों/बिलों पर On advances/bills	3295882	3444554
निवेशों पर On Investments	1257717	1203365
भारतीय रिजर्व बैंक के पास शेष और अन्य अन्तः बैंक निधियां On balances with RBI and other inter-bank funds	135420	73050
अन्य Others	38580	21466
अन्य आय Other Income		
कमीशन, विनिमय एवं दलाली Commission, Exchange and Brokerage	322786	278735
निवेशों की बिक्री पर शुद्ध लाभ Net Profit on sale of Investments	265432	99928
भूमि, भवन, और अन्य आस्तियों की बिक्री पर शुद्ध लाभ Net Profit on sale of land, buildings and other assets	538	250
विनिमय लेनदेनों पर शुद्ध लाभ Net Profit on exchange transactions	58281	42689
भारत/विदेश में अनुषंगियों और/अथवा संयुक्त उद्यमों से लाभांश इत्यादि द्वारा आय Income by way of Dividends etc. from subsidiaries companies and / or joint ventures abroad/in India	9585	11597
विविध आय Miscellaneous Income	238515	166806
कुल आय Total Income	5622736	5342440
व्यय Expenditure		
खर्च किया गया ब्याज Interest Expended		
जमा राशियों पर On Deposits	2993367	2980257
भारतीय रिजर्व बैंक/अन्तः बैंक उधारों पर On RBI/ Inter - bank borrowings	24154	25021
अन्य Others	210762	205979



पंजाब नैशनल बैंक का 31 मार्च, 2017 को समाप्त वर्ष के लिए संक्षिप्त लाभ हानि खाता
ABRIDGED PROFIT AND LOSS ACCOUNT OF PUNJAB NATIONAL BANK FOR THE YEAR ENDED MARCH 31, 2017

(सभी राशियां ₹ लाख में) (All amounts in ₹ lac)

	31.03.2017 को समाप्त वर्ष For the year ended March 31, 2017	31.03.2016 को समाप्त वर्ष For the year ended March 31, 2016
परिचालन व्यय Operating Expenses		
कर्मचारियों को भुगतान और उनके लिए प्रावधान Payments to and Provisions for employees	542072	642595
किराया, कर एवं बिजली Rent, Taxes and Lighting	69222	62581
मुद्रण एवं लेखन सामग्री Printing and Stationery	9589	8453
विज्ञापन और प्रचार Advertisement and Publicity	5536	5485
बैंक की सम्पत्ति पर मूल्यह्रास Depreciation on Bank's property	42504	39573
निदेशकों की फीस, भत्ते एवं खर्च Directors' fees, allowances and expenses	146	142
लेखापरीक्षकों की फीस एवं खर्च (शाखा लेखा परीक्षकों सहित) Auditors' fees and expenses (including branch auditors)	6730	6882
विधि प्रभार Law Charges	6432	6127
डाक, तार, टेलीफोन आदि Postage, Telegrams, Telephones, etc.	17540	14269
मरम्मत और रखरखाव Repairs and Maintenance	23410	21900
बीमा Insurance	56857	51388
अन्य Others	157899	137853
प्रावधान एवं आकस्मिकताएं Provisions and contingencies		
निवेश पर मूल्यह्रास के लिए प्रावधान Provisions for depreciation on Investment	48665	34549
अनर्जक आस्तियों के लिए प्रावधान Provision towards non performing assets	1270372	1759218
मानक आस्तियों के लिए प्रावधान Provision towards standard assets	-120326	-138461
अन्य (आय करों के अतिरिक्त) Others (excluding income taxes)	56651	52419
कुल खर्चे एवं प्रावधान Total expenses and provisions	5421582	5916228
कर पूर्व लाभ/(हानि) Profit/(loss) before tax	201154	-573788
वर्तमान कर Current tax	217030	136913
आस्थगित कर Deferred tax	-148356	-313262

पंजाब नैशनल बैंक का 31 मार्च, 2017 को समाप्त वर्ष के लिए संक्षिप्त लाभ हानि खाता
ABRIDGED PROFIT AND LOSS ACCOUNT OF PUNJAB NATIONAL BANK FOR THE YEAR ENDED MARCH 31, 2017

(सभी राशियां ₹ लाख में) (All amounts in ₹ lac)

	31.03.2017 को समाप्त वर्ष For the year ended March 31, 2017	31.03.2016 को समाप्त वर्ष For the year ended March 31, 2016
कर पश्चात लाभ/हानि Profit/(loss) after tax	132480	-397439
आगे ले जाया गया लाभ/हानि Profit/Loss brought forward	0	0
कुल Total	132480	-397439
विनियोजन Appropriations		
सांविधिक प्रारक्षित निधियों को अंतरण Transfer to Statutory Reserve	33120	0
पूंजी निधियों को अंतरण Transfer to Capital Reserve	51370	-396859
अन्य प्रारक्षित निधियों को अंतरण Transfer to Other Reserve	20990	0
अंतरित Transfer to Special reserve as per Income Tax Act	27000	0
लाभांश पर कर हेतु प्रावधान से अंतरित Transferred from provision for tax on Dividend/Dividend	0	-580
तुलन पत्र में ले जाया गया शेष Balance carried forward to balance sheet	0	0

टी के बालमुकुन्दन
T K BALAMUKUNDAN
उप महाप्रबन्धक
DY. GENERAL MANAGER
संजीव शरण
SANJIV SHARAN
कार्यपालक निदेशक
EXECUTIVE DIRECTOR

एस के जैन
S K JAIN
उप महाप्रबन्धक
DY. GENERAL MANAGER
डॉ. राम एस संगापूरे
DR. RAM S SANGAPURE
कार्यपालक निदेशक
EXECUTIVE DIRECTOR

पी के शर्मा
P K SHARMA
महाप्रबन्धक
GENERAL MANAGER
के. वीरा ब्रह्माजी राव
K VEERA BRAHMAJI RAO
कार्यपालक निदेशक
EXECUTIVE DIRECTOR

सुनील मेहता
SUNIL MEHTA
प्रबंध निदेशक एवं मुख्य कार्यपालक अधिकारी
MANAGING DIRECTOR & C.E.O.

सुनील मेहता
SUNIL MEHTA
अध्यक्ष
CHAIRMAN

अनिल कुमार खाची
ANIL KUMAR KHACHI
निदेशक
DIRECTOR

डॉ.रबि एन.मिश्रा
Dr. RABI N. MISHRA
निदेशक
DIRECTOR

महेश बाबू गुप्ता
MAHESH BABOO GUPTA
निदेशक
DIRECTOR



हीरू मीरचंदानी
HIROO MIRCHANDANI
निदेशक
DIRECTOR

सुधीर नायर
SUDHIR NAYAR
निदेशक
DIRECTOR

कृते छाजेड एंड दोशी
For Chhajed & Doshi
सनदी लेखाकार - एफआरएन 101794डब्ल्यू
Chartered Accountants - FRN 101794W

ईवन तिथि को हमारी रिपोर्ट के अनुसार
As per our Report of even date
कृते आर देवेन्द्र कुमार एंड एसोसिएट्स
For R Devendra Kumar & Associates
सनदी लेखाकार - एफआरएन 114207डब्ल्यू
Chartered Accountants - FRN 114207W

कृते हेम संदीप एंड कम्पनी
For Hem Sandeep & Co.
सनदी लेखाकार - एफआरएन 009907एन
Chartered Accountants - FRN 009907N

(सुदेश पुनहानी)
साझेदार
(Sudesh Punhani)
Partner
सदस्य सं० 017222
M No. 017222

(नीरज गोलास)
साझेदार
(Neeraj Golas)
Partner
सदस्य सं० 074392
M No. 074392

(मनीष गुप्ता)
साझेदार
(Manish Gupta)
Partner
सदस्य सं० 092257
M No. 092257

कृते सूरी एंड कम्पनी
For Suri & Co.
सनदी लेखाकार - एफआरएन 004283 एस
Chartered Accountants - FRN 004283S

कृते एसपीएमजी एंड कम्पनी
For SPMG & Co.
सनदी लेखाकार - एफआरएन 509249सी
Chartered Accountants - FRN 509249C

(आर. महेश)
साझेदार
(R. Mahesh)
Partner
सदस्य सं. 024775
M No.024775

(सतीश चन्दर)
साझेदार
(Satish Chander)
Partner
सदस्य सं. 087562
M No.087562

दिनांक : 16/05/2017
Date : 16/05/2017

स्थान : नई दिल्ली
Place : New Delhi

अनुसूची - 18 (एकल)

खातों से संबंधित टिप्पणियां

1. पूंजी (₹ करोड़ में)

क्र. सं.	विवरण	31.03.2017	31.03.2016
i.	सामान्य इक्विटी टियर 1 पूंजी अनुपात (%)*	7.87	7.87
ii.	टियर 1 पूंजी अनुपात (%)*	8.91	8.41
iii.	टियर 2 पूंजी अनुपात (%)*	2.75	2.87
iv.	कुल पूंजी अनुपात (सीआरएआर) (%)*	11.66	11.28
v.	बैंक में भारत सरकार की शेयरधारिता का प्रतिशत	65.01%	62.08%
vi.	जुटाई गई इक्विटी पूंजी की राशि	2112.00**	21.81
vii.	जुटाई गई टियर-1 अतिरिक्त पूंजी की राशि जिसमें बेमियादी गैरसंचयी अधिमानी शेयर (पीएनसीपीएस): बेमियादी ऋण लिखत (पीडीआई):	2250.00 शून्य 2250.00	शून्य शून्य शून्य
viii.	जुटाई गई टियर 2 पूंजी की राशि जिसमें ऋण पूंजी लिखत: अधिमान शेयर पूंजी लिखतें [बेमियादी संचयी अधिमान शेयर (पीसीपीएस/प्रतिदेय गैर संचयी अधिमान शेयर (आरएनसीपीएस)/प्रतिदेय संचयी अधिमान शेयर (आरसीपीएस)]	शून्य शून्य लागू नहीं	1500.00 1500.00 लागू नहीं

* बेसल -III पूंजी विनियमन के अनुसार सूचना 1 (i से iv) में दी गई है।

** ₹. 32.87 करोड़ इक्विटी पूंजी और ₹. 2079.13 करोड़ प्रीमियम के रूप में शामिल।

2. निवेश (₹ करोड़ में)

विवरण	31.03.2017	31.03.2016
(1) निवेशों का मूल्य		
(i) निवेशों का सकल मूल्य	188138.05	158806.54
क भारत में	182591.36	153505.04
ख भारत से बाहर	5546.69	5301.50
(ii) मूल्यहास के लिए प्रावधान	1412.61	960.64
क भारत में	1412.61	960.64
ख भारत से बाहर	0.00	0.00
(iii) निवेशों का निवल मूल्य	186725.44	157845.90
क भारत में	181178.75	152544.40
ख भारत से बाहर	5546.69	5301.50
(2) निवेशों पर मूल्यहास के लिए धारित प्रावधानों में घट-बढ़		
(i) प्रारम्भिक शेष	960.64	603.44
(ii) जोड़ें : वर्ष के दौरान किए गए प्रावधान	704.68	762.21
(iii) घटाएं : वर्ष के दौरान किए गए अधिक प्रावधान के लिए बट्टे खाते डाली गयी/प्रतिलिखित राशि (शुद्ध)	252.71	405.01
(iv) इतिशेष	1412.61	960.64

SCHEDULE 18 (SOLO)

NOTES TO ACCOUNTS (31.03.2017)

1. Capital (₹ in Crore)

Sl. No	Particulars	31.03.2017	31.03.2016
i.	Common equity Tier 1 Capital ratio (%)*	7.87	7.87
ii.	Tier 1 Capital ratio (%)*	8.91	8.41
iii.	Tier 2 Capital ratio (%)*	2.75	2.87
iv.	Total Capital ratio (CRAR) (%)*	11.66	11.28
v.	Percentage of the shareholding of the Government of India in the Bank	65.01%	62.08%
vi.	Amount of equity Capital raised	2112.00**	21.81
vii.	Amount of Additional Tier 1 Capital raised; of which : Perpetual Non- Cumulative Preference Shares(PNCPS): Perpetual Debt Instruments (PDI):	2250.00 NIL 2250.00	NIL NIL NIL
viii.	Amount of Tier 2 Capital raised; of which : Debt Capital instrument: Preference Share Capital Instruments:[Perpetual Cumulative Preference Shares (PCPS / Redeemable Non-Cumulative Preference Shares (RNCPS) /Redeemable Cumulative Preference Shares (RCPS)]	NIL NIL NA	1500.00 1500.00 NA

* Information given in 1 (i to iv) has been given as per Basel III Capital Regulations.

** Includes Rs. 32.87 crore as equity capital and Rs. 2079.13 crore as premium.

2. Investments (₹ in Crore)

Particulars	31.03.2017	31.03.2016
(1) Value of Investments		
i Gross value of Investments	188138.05	158806.54
a In India	182591.36	153505.04
b Outside India	5546.69	5301.50
ii Provisions for Depreciation	1412.61	960.64
a In India	1412.61	960.64
b Outside India	0.00	0.00
iii Net value of Investments	186725.44	157845.90
a In India	181178.75	152544.40
b Outside India	5546.69	5301.50
(2) Movement of provisions held towards depreciation on investments.		
i Opening balance	960.64	603.44
ii Add: Provisions made during the year	704.68	762.21
iii Less: Write-off/ write-back of excess provisions during the year (Net).	252.71	405.01
iv Closing balance	1412.61	960.64

3. रेपो लेनदेन (फेस वैल्यू की शर्तों में)

(₹ करोड़ में)

अंकित मूल्य	31.03.2017 को समाप्त वर्ष के दौरान न्यूनतम बकाया	31.03.2017 को समाप्त वर्ष के दौरान अधिकतम बकाया	31.03.2017 को समाप्त वर्ष के दौरान दैनिक औसत बकाया	31.03.2017 की स्थिति के अनुसार बकाया
रेपो के अन्तर्गत बेची गई प्रतिभूतियाँ				
(i) सरकारी प्रतिभूतियाँ	0.00 (0.00)	16175.00 (16175.00)	353.67 (824.72)	0.00 (16175.00)
(ii) निगमित ऋण प्रतिभूतियाँ	0.00 (0.00)	0.00 (0.00)	0.00 (0.00)	0.00 (0.00)
रिवर्स रेपो के अन्तर्गत खरीदी गई प्रतिभूतियाँ				
(i) सरकारी प्रतिभूतियाँ	0.00 (0.00)	39084.00 (12163.42)	13386.33 (3961.85)	22000.00 (2000.00)
(ii) निगमित ऋण प्रतिभूतियाँ	0.00 (0.00)	0.00 (0.00)	0.00 (0.00)	0.00 (0.00)

(कोष्ठक में दिए गए आंकड़े पिछले वर्ष से सम्बन्धित हैं।)

4. एसएलआर से इतर निवेश संविभाग

4.क 31.03.2017 को गैर एस एल आर निवेशों की निर्गमकर्ता संरचना

(₹ करोड़ में)

संख्या	निर्गमकर्ता	राशि	निजी क्षेत्र में विस्तार	“ निवेश श्रेणी से नीचे ” की प्रतिभूतियों की राशि	“बिना रेटिंग की” प्रतिभूतियों की राशि	“गैर सूचीबद्ध” प्रतिभूतियों की राशि
(1)	(2)	(3)	(4)	(5)	(6)	(7)
(i)	पीएसयू	10618.03 (8628.60)	शून्य (शून्य)	शून्य (शून्य)	1329.06 (शून्य)	शून्य (शून्य)
(ii)	एफआईएस	13612.88 (10832.29)	27.00 (27.00)	शून्य (शून्य)	शून्य (शून्य)	शून्य (51.74)
(iii)	बैंक	4578.34 (3695.76)	शून्य (शून्य)	शून्य (शून्य)	शून्य (शून्य)	शून्य (शून्य)
(iv)	निजी कॉर्पोरेट	7617.31 (5491.45)	50.00 (50.00)	शून्य (शून्य)	39.25 (1.5)	39.25 (343.38)
(v)	अनुषंगिक/ संयुक्त उद्यम	2305.14 (2305.14)	शून्य (शून्य)	शून्य (शून्य)	शून्य (शून्य)	321.45 (433.95)
(vi)	अन्य*	3491.80 (6942.95)	शून्य (शून्य)	शून्य (शून्य)	0.00 (0.70)	0.00 (0.70)
(vii)	मूल्यहास के लिए प्रावधान	-1053.56 (-960.57)	शून्य (शून्य)	शून्य (शून्य)	शून्य (शून्य)	शून्य (शून्य)
	जोड़	41169.94 (36935.62)	77.00 (77.00)	शून्य (शून्य)	1368.31 (2.20)	360.70 (829.77)

(कोष्ठकों में दिए गए आंकड़े पिछले वर्ष के हैं)

* अन्य में अनुसूची - 8 के अन्तर्गत सरकारी प्रतिभूतियों में उल्लिखित विशेष सरकारी प्रतिभूतियों (मूल्यहास के बाद) की रुपये 2312.96 करोड़ की राशि की विशेष सरकारी प्रतिभूतियाँ शामिल हैं। कॉलम 4, 5, 6 और 7 से ऊपर के अंतर्गत दर्शायी गयी राशि परस्पर संबद्ध नहीं हो सकती।

4ख. अनर्जक एस एल आर से इतर निवेश

(₹ करोड़ में)

विवरण	31.03.2017	31.03.2016
प्रारम्भिक शेष	516.41	297.76

3. Repo Transactions (in face value terms)

(₹ in Crore)

Face Value	Minimum outstanding during the year ended 31.03.2017	Maximum outstanding during the year ended 31.03.2017	Daily Average outstanding during the year ended 31.03.2017	Outstanding as on 31.03.2017
Securities sold under repo				
(i) Government Securities	0.00 (0.00)	16175.00 (16175.00)	353.67 (824.72)	0.00 (16175.00)
(ii) Corporate Debt Securities	0.00 (0.00)	0.00 (0.00)	0.00 (0.00)	0.00 (0.00)
Securities purchased under reverse repo				
(i) Government Securities	0.00 (0.00)	39084.00 (12163.42)	13386.33 (3961.85)	22000.00 (2000.00)
(ii) Corporate Debt Securities	0.00 (0.00)	0.00 (0.00)	0.00 (0.00)	0.00 (0.00)

(Figures in brackets relate to previous year)

4. Non-SLR Investment Portfolio

4a. Issuer composition of Non SLR investments As on 31.03.2017

(₹ in Crore)

Sr. No.	Issuer	Amount	Extent of Private Placement	Extent of 'Below Investment Grade' Securities	Extent of 'Unrated' Securities	Extent of 'Unlisted' Securities
(1)	(2)	(3)	(4)	(5)	(6)	(7)
(i)	PSUs	10618.03 (8628.60)	NIL (NIL)	NIL (NIL)	1329.06 (NIL)	NIL (NIL)
(ii)	FIs	13612.88 (10832.29)	27.00 (27.00)	NIL (NIL)	NIL (NIL)	NIL (51.74)
(iii)	Banks	4578.34 (3695.76)	NIL (NIL)	NIL (NIL)	NIL (NIL)	NIL (NIL)
(iv)	Private Corporates	7617.31 (5491.45)	50.00 (50.00)	NIL (NIL)	39.25 (1.5)	39.25 (343.38)
(v)	Subsidiaries / Joint Ventures	2305.14 (2305.14)	NIL (NIL)	NIL (NIL)	NIL (NIL)	321.45 (433.95)
(vi)	Others*	3491.80 (6942.95)	NIL (NIL)	NIL (NIL)	0.00 (0.70)	0.00 (0.70)
(vii)	Provisions held towards depreciation.	-1053.56 (-960.57)	NIL (NIL)	NIL (NIL)	NIL (NIL)	NIL (NIL)
	Total	41169.94 (36935.62)	77.00 (77.00)	NIL (NIL)	1368.31 (2.20)	360.70 (829.77)

(Figures in brackets relate to previous year)

*Others include Special Govt. Securities of ₹ 2312.96 Crore (Net of depreciation, if any) shown under Govt. Securities in Schedule 8. Amounts reported under columns 4, 5, 6 and 7 above may not be mutually exclusive.

4b. Non-performing Non-SLR investments

(₹ in Crore)

Particulars	31.03.2017	31.03.2016
Opening balance	516.41	297.76

वर्ष के दौरान वृद्धि	276.01	275.70
वर्ष के दौरान कमी	64.52	57.05
इतिशेष	727.90	516.41
कुल धारित प्रावधान	591.23	267.00

Additions during the year	276.01	275.70
Reductions during the year	64.52	57.05
Closing balance	727.90	516.41
Total provisions held	591.23	267.00

4ग. एचटीएम श्रेणी में /से बिक्री एवं अंतरण

01 अप्रैल 2016 से 31 मार्च 2017 के दौरान एचटीएम श्रेणी में/से प्रतिभूतियों की बिक्री और अंतरणों का कुल मूल्य 31.03.2016 को स्थित एचटीएम श्रेणी में धारित निवेशों के बही मूल्य से 5% अधिक बढ गया है (निम्नलिखित ट्रांजेक्शनों को छोड़कर)।

{उक्त वर्णित 5 प्रतिशत की सीमा एकाउंटिंग अवधि (बी) की शुरुआत में निदेशक मंडल के अनुमोदन के साथ एचटीएम श्रेणी की/से प्रतिभूतियों, की बिक्री भारतीय रिजर्व बैंक को पूर्व में घोषित ओएमओ ऑक्शन (सी) की वन टाईम ट्रांसफर को बाहर (ए) करेगा। भारत सरकार द्वारा बैंकों से सरकारी प्रतिभूतियों की पुनर्खरीद(डी), प्रतिभूतियों की बिक्री या अप्रैल, जुलाई, अक्टूबर 2016 तथा जनवरी 2017 की शुरुआत में एचटीएम के अंतर्गत एसएलआर प्रतिभूतियाँ की सीलींग को कम करने पर एफएस/एचएफटी को अंतरित, एकाउंटिंग वर्ष जैसे अप्रैल, 2016 की शुरुआत पर अनुमति को शिफ्ट करने के अतिरिक्त है।}

भारतीय रिजर्व बैंक के मौजूदा दिशानिर्देशों के अनुसार (मार्केट वैल्यू पर बुक वैल्यू का आधिक्य जिसके लिए प्रावधान नहीं किया गया है) प्रकटीकरण निम्नवत् है :

(₹ करोड़ में)

विवरण	बुक वैल्यू	मार्केट वैल्यू	मार्केट वैल्यू पर बुक वैल्यू का आधिक्य
1. सरकारी प्रतिभूतियाँ	112164.99	115034.48	0.00
2. अन्य अनुमोदित प्रतिभूतियाँ	139.21	141.64	0.00
3. शेयर	56.88	86.60	0.00
4. डिबेंचर व बांड	1319.98	1289.92	30.06
5. अनुषंगियाँ, संयुक्त उद्यम, सहयोगी व आरआरबी	2304.88	12108.96	0.00
6. अन्य	131.12	193.86	0.00
कुल	116117.06	128855.46	30.06

5. डेरिवेटिव्स

5क. वायदा दर करार / ब्याज दर अदला बदली (स्वैप)

(₹ करोड़ में)

विवरण	31.03.2017	31.03.2016
i अदलाबदली करारों का आनुमानिक मूलधन	372.44	1197.44
ii यदि दूसरा पक्ष करार के अंतर्गत अपने दायित्वों को पूरा नहीं करता तो संभावित हानि	4.00	9.35
iii अदलाबदली में शामिल होने पर बैंकों द्वारा अपेक्षित असंपार्श्विक प्रतिभूति	शून्य	शून्य
iv अदलाबदली के कारण ऋण जोखिम*	शून्य	शून्य
v अदलाबदली बही का उचित मूल्य**	(-) 1.0878	(-) 0.1291

उक्त ट्रेड इन्टर बैंक के साथ रूपये 348.72 करोड़ (पिछले वर्ष रूपये 1173.72 करोड़) व वित्तीय संस्थान रूपये 23.72 करोड़ (पिछले वर्ष 23.72 करोड़) के साथ व्याज दर स्वैप डील हुई है। वर्तमान वर्ष के लिए जिस

4c. Sale and transfers to / from HTM category

The total value of sales and transfers of securities to / from HTM category during 1st April 2016 to 31st March, 2017 has exceeded 5% of the book value of investments held in HTM category as on 31.03.2016 (Excluding following Transactions).

{The 5 percent threshold referred to above will exclude (a) the one- time transfer of securities to/ from HTM category with the approval of Board of Directors permitted to be undertaken by banks at the beginning of the accounting year (b) sales to the Reserve Bank of India under pre-announced OMO auctions, (c) Repurchase of Government Securities by Government of India from banks, (d) Sale of securities or transfer to AFS / HFT consequent to the reduction of ceiling on SLR securities under HTM at the beginning of April, July, October 2016 and January 2017, in addition to the shifting permitted at the beginning of the accounting year, i.e. April, 2016}

Disclosure in terms of extant RBI guidelines (excess of book value over market value for which provision is not made) is as follows:

(₹ in Crore)

Particulars	Book Value	Market Value	Excess of Book Value over Market Value
1. Government Securities	112164.99	115034.48	0.00
2. Other Approved Securities	139.21	141.64	0.00
3. Shares	56.88	86.60	0.00
4. Debenture & Bonds	1319.98	1289.92	30.06
5. Subsidiaries, Joint Ventures, Associates & RRBs	2304.88	12108.96	0.00
6. Others	131.12	193.86	0.00
Total	116117.06	128855.46	30.06

5. Derivatives

5a. Forward Rate Agreement/ Interest Rate Swap

(₹ in Crore)

Particulars	31.03.2017	31.03.2016
i The notional principal of swap agreements	372.44	1197.44
ii Losses which would be incurred if counter parties failed to fulfill their obligations under the agreements	4.00	9.35
iii Collateral required by the bank upon entering into swaps	Nil	Nil
iv Concentration of credit risk arising from the Swaps	Nil	Nil
v The fair value of the swap book	(-) 1.0878	(-) 0.1291

The above Trades are Interest Rate Swap Deal done with Interbank for Rs. 348.72 Crores (Previous year Rs. 1173.72 crores) and Financial Institution Rs. 23.72 Crores (Previous year Rs. 23.72 Crores). Credit Risk (Credit Exposure) for

ऋण जोखिम 12.25 करोड़ तथा पिछले वर्ष के लिए यह 22.72 करोड़ है। कुल 14 डीलों में से 2 डील बैक टू बैक डील है दो डील वहां भुगतान फिक्सड करार दर पर किया गया है वह फ्लोटिंग रेट पर प्राप्त हुई है। शेष 10 डील का भुगतान फ्लोटिंग दर से किया गया है व फिक्सड करार दर पर प्राप्त हुई है।

5ख. एक्सचेंज ट्रेडिंग वाले ब्याज दर डेरिवेटिव्स

(₹ करोड़ में)

क्र. सं.	विवरण	31.03.2017	31.03.2016
(i)	वर्ष अप्रैल 2016 - मार्च 2017 के दौरान एक्सचेंज ट्रेडिंग वाले ब्याज दर डेरिवेटिव्स की अनुमानिक मूलधन राशि (लिखतवार) क) ब्याज दर वायदा	811.60	75.88
(ii)	31 मार्च, 2017 की स्थिति के अनुसार बकाया एक्सचेंज ट्रेडिंग वाले ब्याज दर डेरिवेटिव्स की अनुमानिक मूलधन राशि (लिखतवार)	शून्य	शून्य
(iii)	एक्सचेंज ट्रेडिंग वाले ब्याज दर डेरिवेटिव्स की ऐसी आनुमानिक मूलधन राशि तथा जो "अत्यधिक प्रभावी" नहीं है (लिखतवार)	शून्य	शून्य
(iv)	एक्सचेंज ट्रेडिंग वाले ब्याज दर डेरिवेटिव्स की आनुमानिक मूलधन राशि का बकाया बाजार मूल्य (मार्क-टू-मार्केट) जो "अत्यधिक प्रभावी" नहीं है (लिखतवार)	शून्य	शून्य

5.ग डेरिवेटिव्स में जोखिम एक्सपोजर पर प्रकटीकरण

I . गुणात्मक प्रकटीकरण

- बैंक डेरिवेटिव से सम्बन्धित जोखिम प्रबन्धन पॉलिसीज के साथ विशेषकर उस स्तर तक डेरिवेटिव का प्रयोग किया गया जहाँ तक सहायक जोखिम तथा व्यवसाय उद्देश्य पूर्ण हो रहा हो। चर्चा में यह भी शामिल है।
 - डेरिवेटिव ट्रेडिंग में जोखिम का प्रबन्धन का ढांचा व संगठन
 - जोखिम गणना, जोखिम की रिपोर्टिंग तथा जोखिम निगरानी सिस्टम की प्रकृति व ढांचा
 - हैजिंग के लिए पॉलिसी तथा /या जोखिम मीटिंगों व रणनीति तथा हैजिज/मिटीगेंट्स का प्रभावशाली ढंग से निरन्तर निगरानी रखना। और
 - प्रतिरक्षा और गैर प्रतिरक्षा ट्रेडिंग को रिकार्ड करने के लिए लेखांकन नीति विद्यमान है जिसमें आय पहचान, प्रीमियम और डिस्काउंट सम्मिलित है। बकाया अनुबन्धों का मूल्यांकन, प्रावधान, संपार्श्विक और ऋण जोखिम कम किए जाते हैं।

II . मात्रात्मक प्रकटीकरण

(₹ करोड़ में)

क्र. सं.	विवरण	मुद्रा डेरिवेटिव्स		ब्याज दर डेरिवेटिव्स	
		31.03.2017	31.03.2017	31.03.2016	31.03.2016
1	डेरिवेटिव्स (ताकिक मूलधन राशि)				
(क)	हैजिंग के लिए	0.00	0.00	0.00	0.00
(ख)	ट्रेडिंग के लिए*	0.00	372.44	0.00	1197.44
2	मार्केड टू मार्केट पोजिशन				

Current Year is Rs. 12.25 Crore and for previous year it is Rs. 22.72 Crore. There are total 14 deals out of which 2 deals are Back to Back Deals, 2 Deals where payment is made at Fixed Contract Rate and received at Floating rate and in remaining 10 deals, payment is made at Floating Rate and received at Fixed Contract Rate.

5b. Exchange Traded Interest Rate Derivatives

(₹ in Crore)

Sl. No.	Particulars	31.03.2017	31.03.2016
(i)	Notional Principal amount of exchange traded interest rate derivatives undertaken during the period April, 2016 to March, 2017 (instrument-wise) Interest rate futures	811.60	75.88
(ii)	Notional Principal amount of exchange traded interest rate derivatives outstanding as on 31st March, 2017 (instrument-wise)	NIL	NIL
(iii)	Notional Principal amount of exchange traded interest rate derivatives outstanding and not 'highly effective' (instrument-wise)	NIL	NIL
(iv)	Mark-to-Market value of exchange traded interest rate derivatives outstanding and not 'highly effective' (instrument-wise)	NIL	NIL

5c. Disclosure on risk exposure in derivatives

I - Qualitative Disclosure

- Bank discusses their risk management policies pertaining to derivatives with particular reference to the extent to which derivatives are used, the associated risks and business purposes served. The discussion also include:
 - The structure and organization for management of risk in derivative trading.
 - The scope and nature of risk measurement, risk reporting and risk monitoring systems.
 - Policies for hedging and/or mitigating risks and strategies and processes for monitoring the continuing effectiveness of hedges/mitigants; and
 - Accounting policy for recording hedge and non-hedge transactions are in place, which includes recognition of income, premiums and discounts. Valuation of outstanding contracts, provisioning, collateral and credit risk mitigation.

II - Quantitative Disclosure

(₹ in Crore)

Sl. No.	Particulars	Currency Derivatives		Interest Rate Derivatives	
		31.03.2017	31.03.2017	31.03.2016	31.03.2016
1	Derivatives (Notional Principal Amount)				
(a)	For Hedging	0.00	0.00	0.00	0.00
(b)	For trading	0.00	372.44	0.00	1197.44
2	Marked to Market Position				

हैजिंग				
क) आस्ति (+)	0.00	0.00	0.00	0.00
ख) देयता (-)	0.00	(-) 1.0878	0.00	(-) 0.1291
ट्रेडिंग				
क) आस्ति (+)				
ख) देयता (-)				
3 ऋण एक्सपोजर	0.00	12.2459	0.00	22.7227
4 ब्याज दर में 1% परिवर्तन का सम्भाव्य प्रभाव (100*पीवी 01)				
(क) हैजिंग डेरिवेटिव पर	0.00	0.00	0.00	0.00
(ख) ट्रेडिंग डेरिवेटिव पर	0.00	(-) 0.0543	0.00	(-) 0.0817
5 वर्ष के दौरान पाये गये 100* पीवी 01 अधिकतम तथा न्यूनतम				
(क) हैजिंग पर अधिकतम	0.00	0.00	0.00	0.00
न्यूनतम	0.00	0.00	0.00	0.00
(ख) ट्रेडिंग पर अधिकतम	0.00	(-) 0.01	0.00	0.01
न्यूनतम	0.00	(-) 0.00004	0.00	0.00

6. आस्ति गुणवत्ता

6.क अनर्जक आस्तियाँ

(₹ करोड़ में)

विवरण	31.03.2017	31.03.2016
i. निवल अग्रिमों की तुलना में निवल अनर्जक आस्तियाँ (%)	7.81 %	8.61%
ii) अनर्जक आस्तियों (सकल) में घटबढ़		
प्रारम्भिक शेष	55818.33	25694.86
वर्ष के दौरान वृद्धि	22414.58	42251.80
वर्ष के दौरान कमी	22862.46	12128.33
इतिशेष	55370.45	55818.33
iii) निवल अनर्जक आस्तियों में घट-बढ़		
प्रारम्भिक शेष	35422.56	15396.50
वर्ष के दौरान वृद्धि	16106.37	24553.78
वर्ष के दौरान कमी	18826.83	4527.72
इतिशेष	32702.10	35422.56
iv) अनर्जक आस्तियों के लिए प्रावधानों में घट-बढ़ (मानक आस्तियों से सम्बन्धित प्रावधानों को छोड़कर)		
प्रारम्भिक शेष	19854.43	9801.76
वर्ष के दौरान किए गए प्रावधान (सकल)	15881.23	18145.19
अतिरिक्त प्रावधानों को बट्टे खाते डालना/पुनर्गठन	13692.17	8092.52
इतिशेष	22043.49	19854.43

Hedging				
a) Asset (+)	0.00	0.00	0.00	0.00
b) Liability (-)	0.00	(-) 1.0878	0.00	(-) 0.1291
Trading				
a) Asset (+)				
b) Liability (-)				
3 Credit Exposure	0.00	12.2459	0.00	22.7227
4 Likely impact of one percentage change in interest rate (100*PV01)				
(a) On hedging derivatives	0.00	0.00	0.00	0.00
(b) On trading derivatives	0.00	(-) 0.0543	0.00	(-) 0.0817
5 Maximum and Minimum of 100*PV01 observed during the period				
(a) On hedging Maximum	0.00	0.00	0.00	0.00
Minimum	0.00	0.00	0.00	0.00
(b) On trading Maximum	0.00	(-) 0.01	0.00	0.01
Minimum	0.00	(-) 0.00004	0.00	0.00

6. Asset Quality

6a Non-Performing Assets

(₹ in Crore)

Particulars	31.03.2017	31.03.2016
i) Net NPAs to Net Advances (%)	7.81 %	8.61%
ii) Movement of NPAs (Gross)		
Opening balance	55818.33	25694.86
Additions during the year	22414.58	42251.80
Reductions during the year	22862.46	12128.33
Closing balance	55370.45	55818.33
iii) Movement of Net NPAs		
Opening balance	35422.56	15396.50
Additions during the year	16106.37	24553.78
Reductions during the year	18826.83	4527.72
Closing balance	32702.10	35422.56
iv) Movement of provision for NPAs (excluding provisions on Standard assets)		
Opening balance	19854.43	9801.76
Provisions made during the year (Gross)	15881.23	18145.19
Write-off/write back of excess provision	13692.17	8092.52
Closing balance	22043.49	19854.43

Disclosure of Restructured Accounts (As on 31.03.2017) as per revised guidelines

Disclosure 6b
(₹ in Lacs)

Sl. No.	Type of Restructuring → Asset Classification →	Under CDR Mechanism					Under SME Debt Restructuring Mechanism					Others					Total				
		Standard	Sub-Standard	Doubtful	Loss	Total	Standard	Sub-Standard	Doubtful	Loss	Total	Standard	Sub-Standard	Doubtful	Loss	Total	Standard	Sub-Standard	Doubtful	Loss	Total
	Details	41.00	26	16	1	84	119	9	2	0	130	139	16	3	0	158	299	51	21	1	372
1	Restructured Accounts as on April 1 of the FY 2016-17 (Opening figures)	651952.54	538743.51	338535.15	8320.74	1537551.94	118139.91	7726.97	2710.84	0	128577.72	1244286.27	267586.46	19468.27	0	1531341.00	2074378.72	814058.94	360714.26	8320.74	3197470.66
	Provision thereon	107906.38	77375.75	36636.64	0.00	221918.77	16121.70	1886.25	478.00	0	18485.95	131652.41	16954.16	3008.21	0	151614.78	255680.49	96216.16	40122.85	0.00	392019.50
	No. of borrowers	0.00	0	0	0.00	0	1	10	1	0	12	4	15	2.00	0	21	5	25	3	0	33
2	Fresh restructuring during the year (plus addition in o/s in existing arcs)	0.00	8033.66	0.00	0.00	8033.66	3538.42	4083.76	1549.48	0	9171.66	290910.96	11217.87	5625.03	0	307753.86	294449.38	23335.29	7174.51	0.00	324959.18
	Amount outstanding	2616.85	0.00	0.00	0.00	2616.85	506.64	416.32	480.60	0	1403.56	33068.65	851.90	2239.19	0	36159.74	36192.14	1268.22	2719.79	0.00	40180.15
	Provision thereon	0	0	1	-1	0	4	-3	-1	0	0	6	-4	-2	0	0	10	-7	-2	-1	0
3	Upgradations to restructured standard category during the FY 16-17	0.00	0.00	8320.74	-8320.74	0	4859.06	-3614.01	-1245.05	0	118012.33	-99724.26	-18286.07	0	0	122871.39	-103338.27	-11212.38	-8320.74	0.00	0.00
	Amount outstanding	0.00	0.00	0.00	0.00	0	812.25	-334.25	-478	0	10349.78	-7430.54	-2919.24	0	0	11162.03	-7764.79	-3397.24	0.00	0.00	0.00
	Provision thereon	2	0.00	0.00	0.00	2	38	0.00	0	0	38	69	0	0	0	69	109	0	0	0	109
4	Restructured standard advances which cease to attract higher provisioning and / or additional risk weight at the end of the FY 16-17 and hence need not be shown restructured standard advances at the beginning of the next FY	50804.37	0.00	0.00	0.00	50804.37	24709.27	0.00	0	24709.27	278333.64	0	0	0	0	278333.64	353847.28	0.00	0.00	0.00	353847.28
	Amount outstanding	7803.55	0.00	0.00	0.00	7803.55	2248.49	0.00	0	2248.49	24313.27	0	0	0	0	24313.27	34365.31	0.00	0.00	0.00	34365.31
	Provision thereon	14	3	-19	0	-2	35	-34	-2.00	0	-1	22	-19	-3	0	0	71	-50	-24	0	-3
	No. of borrowers	258873.17	67196.34	-329536.38	0	-6466.87	36043.60	-34534.09	-2186.20	0	-676.69	215030.09	-151335.97	-63894.12	0	0	508946.86	-118673.72	-395416.70	0.00	-7143.56
5	Downgradations of restructured accounts during the FY 16-17	47518.50	-4561.85	-43038.46	0	-81.81	6469.72	-5718.35	-751.37	0	39017.85	-37324.14	-1693.71	0	0	93006.07	-47604.34	-45483.54	0.00	-81.81	0.00
	Amount outstanding	1	15	10	0	26	6	35	1	0	42	10	30	1	0	41	17	80	12	0	109
	Provision thereon	2768.33	66404.92	26126.42	0	95296.67	312.88	6467.13	288.33	0	7088.34	22487.62	46464.57	275.06	0	69231.25	255688.83	119336.62	26693.81	0.00	171599.26
6	Write-offs / Closure/recovery/exit of restructured accounts during the FY 16-17	51503.43	384671.03	144890.98	0	581055.44	5016.69	36876.06	379.78	0	42271.53	321152.99	316825.00	3439.26	0	641417.25	377673.11	736371.09	148700.02	0.00	1264744.22
	Amount outstanding	2768.33	66404.92	26126.42	0	95296.67	312.88	6467.13	288.33	0	7088.34	22487.62	46464.57	275.06	0	69231.25	255688.83	119336.62	26693.81	0.00	171599.26
	Provision thereon	24.00	8.00	26.00	0.00	58.00	46.00	15.00	3.00	0.00	63	48	16	5	0	69	117	39	34	0	190
7	Restructured Accounts as on 31.03.2017 of the FY (closing figures)	233771.57	94909.90	531511.29	0.00	920192.66	60767.83	5855.75	4821.69	0.00	71445.27	838692.84	13591.04	67060.09	0	919343.97	1193232.24	114356.59	603383.07	0.00	1910981.90
	Amount outstanding	52432.85	15532.88	53948.68	0.00	121514.21	8409.50	1219.54	943.64	0.00	10572.88	89252.10	1235.09	3742.81	0	94230.00	150394.45	17967.31	58235.13	0.00	226316.89
	Provision thereon																				

6c.

6c (i). 31.03.2017 को तनावग्रस्त अस्तियों को (एस4ए) की संरचना के लिए योजना पर प्रकटीकरण

(₹ करोड़ में)

	खातों की संख्या जहां एस4ए लागू किया गया है	कुल बकाया राशि		प्रावधान
		भाग ए में	भाग बी में	
स्टैंडर्ड के रूप में वर्गीकृत	03	392.78	349.58	147.66
एनपीए के रूप में वर्गीकृत	0	0.00	0.00	.00
योग	03	392.78	349.58	147.66

6.ग (ii) रणनीतिक ऋण पुनर्संरचना योजना पर प्रकटीकरण (खाते जो वर्तमान में स्थिर अवधि के अंतर्गत हैं)

(₹ करोड़ में)

खातों की संख्या जहां एसडीआर इवॉक की गई है	रिपोर्टिंग तिथि को बकाया राशि		खाते जहां ऋण का स्थान इक्विटी ने लिया है, के साथ रिपोर्टिंग तिथि को बकाया राशि		खाते जहां ऋण का स्थान इक्विटी ने लिया है, के साथ रिपोर्टिंग तिथि को बकाया राशि	
	स्टैंडर्ड के रूप में वर्गीकृत	एनपीए के रूप में वर्गीकृत	स्टैंडर्ड के रूप में वर्गीकृत	एनपीए के रूप में वर्गीकृत	स्टैंडर्ड के रूप में वर्गीकृत	एनपीए के रूप में वर्गीकृत
17	3647.05	839.24	1017.91	0.00	2629.14	839.24

6ग (iii) बाह्य स्वामित्व रणनीतिक ऋण पुनर्संरचना योजना में परिवर्तन पर प्रकटीकरण (खाते जो वर्तमान में स्थिर अवधि के अंतर्गत हैं)

(₹ करोड़ में)

खातों की संख्या जहां बैंक ने स्वामित्व में परिवर्तन करने का निर्णय लिया है।	रिपोर्टिंग तिथि को बकाया राशि		खाते जहां ऋण से इक्विटी शेयर के बंधक इक्विटी/इवॉकेशन लंबित हैं, के संबंध में रिपोर्टिंग तिथि को बकाया राशि		खाते जहां ऋण से इक्विटी शेयर के बंधक इक्विटी/इवॉकेशन का स्थान लिया है, के संबंध में रिपोर्टिंग तिथि को बकाया राशि		खाते जहां स्वामित्व में नए शेयरों या प्रवर्तकों के इक्विटी को बिक्री से परिवर्तन हुआ है, वहां रिपोर्टिंग तिथि को बकाया राशि	
	स्टैंडर्ड के रूप में वर्गीकृत	एनपीए के रूप में वर्गीकृत	स्टैंडर्ड के रूप में वर्गीकृत	एनपीए के रूप में वर्गीकृत	स्टैंडर्ड के रूप में वर्गीकृत	एनपीए के रूप में वर्गीकृत	स्टैंडर्ड के रूप में वर्गीकृत	एनपीए के रूप में वर्गीकृत
शून्य	शून्य	शून्य	शून्य	शून्य	शून्य	शून्य	शून्य	शून्य

6ग (iv) 31.03.2017 को मौजूदा ऋण से फ्लेक्सिबल संरचना के आवेदन पर प्रकटीकरण

(₹ करोड़ में)

अवधि	फ्लैक्सिबल संरचना में लिए गए उधारकर्ताओं की संख्या	फ्लैक्सिबल संरचना के लिए ली गई ऋण की राशि		फ्लैक्सिबल संरचना के लिए ली गई ऋण की एक्सपोजर भारत औसत अवधि	
		स्टैंडर्ड के रूप में वर्गीकृत	एनपीए के रूप में वर्गीकृत	फ्लैक्सिबल संरचना लागू करने से पूर्व	फ्लैक्सिबल संरचना लागू करने से बाद
पिछला वित्तीय वर्ष	15	4011.71	2983.39	8.28	18.52
वर्तमान वित्तीय वर्ष (अप्रैल से 2016 से मार्च 2017 तक)	10	2333.59	0.00	9.56	18.80

6c.

6c (i). Disclosures on the Scheme for Sustainable Structuring of Stressed Assets (S4A), as on 31.03.2017

(₹ in Crore)

	No. of accounts where S4A has been applied	Amount outstanding		Provision Held
		In Part A	In Part B	
Classified as Standard	03	392.78	349.58	147.66
Classified as NPA	0	0.00	0.00	.00
TOTAL	03	392.78	349.58	147.66

6c (ii). Disclosures on Strategic Debt Restructuring Scheme (accounts which are currently under the stand-still period)

(₹ in Crore)

No. of accounts where SDR has been invoked	Amount outstanding as on the reporting date		Amount outstanding as on the reporting date with respect to accounts where conversion of debt to equity is pending		Amount outstanding as on the reporting date with respect to accounts where conversion of debt to equity has been taken place	
	Classified as Standard	Classified as NPA	Classified as Standard	Classified as NPA	Classified as Standard	Classified as NPA
17	3647.05	839.24	1017.91	0.00	2629.14	839.24

6c (iii). Disclosures on Change in ownership outside Strategic Debt Restructuring Scheme (accounts which are currently under the stand-still period)

(₹ in Crore)

No. of accounts where banks have decided to effect change in ownership	Amount outstanding as on the reporting date		Amount outstanding as on the reporting date with respect to accounts where conversion of debt to equity/invocation of pledge of equity shares is pending		Amount outstanding as on the reporting date with respect to accounts where conversion of debt to equity/invocation of pledge of equity shares has taken place		Amount outstanding as on the reporting date with respect to accounts where change in ownership is envisaged by issuance of fresh shares or sale of promoters equity	
	Classified as Standard	Classified as NPA	Classified as Standard	Classified as NPA	Classified as Standard	Classified as NPA	Classified as Standard	Classified as NPA
NIL	NIL	NIL	NIL	NIL	NIL	NIL	NIL	NIL

6c (iv). Disclosures on application of Flexible Structuring to Existing Loans as on 31.03.2017.

(₹ in Crore)

Period	No. of borrowers taken up for flexibly structuring	Amount of loans taken up for flexible structuring		Exposure weighted average duration of loans taken up for flexible structuring	
		Classified as Standard	Classified as NPA	Before applying flexible structuring	After applying flexible structuring
Previous Financial Year	15	4011.71	2983.39	8.28	18.52
Current Financial Year (From April 2016 to March 2017)	10	2333.59	0.00	9.56	18.80

6 ग (v) लागूकरण के अंतर्गत स्वामित्व परियोजनाओं में परिवर्तन पर प्रकटीकरण (खाते जो वर्तमान में स्थिर अवधि के अंतर्गत हैं)

(₹ करोड़ में)

परियोजना ऋण खातों की संख्या जहाँ बैंक ने स्वामित्व में परिवर्तन का निर्णय लिया है	रिपोर्टिंग तिथि को बकाया राशि		
	स्टैंडर्ड के रूप में वर्गीकृत	स्टैंडर्ड पुनर्संरचना के रूप में वर्गीकृत	एनपीए के रूप में वर्गीकृत
01	0.00	32.41	0.00

6 ग (vi) एनपीए के लिए एसेट वर्गीकरण व प्रावधानों में डायवर्जेंस – (ref DBR.BP.BC.No. 63/21.04.018/2016-17 दिनांक 18.04.2017)

(₹ करोड़ में)

क्रम सं.	विवरण	राशि
1.	बैंक द्वारा रिपोर्ट किए गए 31.03.16 के सकल एनपीए	55818.33
2.	आरबीआई द्वारा एसेट किए गए 31.03.16 के सकल एनपीए	55955.86
3.	सकल एनपीए (2-1) में डायवर्जेंस	137.53
4.	बैंक द्वारा रिपोर्ट किए गए 31.03.16 के शुद्ध एनपीए	35422.56
5.	आरबीआई द्वारा एसेट किए गए 31.03.16 के शुद्ध एनपीए	34799.53
6.	शुद्ध एनपीए (5-4) में डायवर्जेंस	-623.03
7.	बैंक द्वारा रिपोर्ट किए गए 31.03.16 के एनपीए के लिए प्रावधान	19854.43
8.	आरबीआई द्वारा एसेट किए गए 31.03.16 के एनपीए के लिए प्रावधान	20614.99
9.	प्रावधानों में (8-7) में डायवर्जेंस	760.56
10.	31.03.16 को समाप्त वर्ष के लिए कर के पश्चात शुद्ध लाभ रिपोर्ट किया गया।	-3974.39
11.	प्रावधानों में डायवर्जेंस को ध्यान में रखने के पश्चात 31.03.16 को समाप्त वर्ष के लिए कर के पश्चात शुद्ध लाभ (काल्पनिक) का समायोजन	-4734.95

6.घ आस्तियों की पुनःसंरचना हेतु प्रतिभूतिकरण / पुनः संरचना कम्पनी को बेची गई वित्तीय आस्तियों का ब्यौरा

ए. विक्रियों का ब्यौरा (रुपये करोड़ में)

(₹ करोड़ में)

विवरण	31.03.2017	31.03.2016
1. खातों की संख्या	23	15
2. एससी / आरसी को बेचे गए खातों का कुल मूल्य (प्रावधानों का शुद्ध)	631.03	734.06
3. कुल प्रतिफल राशि	1336.21	1180.11
4. पिछले वर्षों (वर्तमान वित्तीय वर्ष 2016-17 के दौरान अर्थात् 01.04.2016 से 31.03.2017) में अंतरित किए गए खातों के सम्बन्ध में प्राप्त अतिरिक्त प्रतिफल राशि	1.24	-14.94

6c (v). Disclosures on Change in Ownership of Projects Under Implementation (accounts which are currently under the stand-still period)

(₹ in Crore)

No. of project loan accounts where banks have decided to effect change in ownership	Amount outstanding as on the reporting date		
	Classified as Standard	Classified as Standard restructured	Classified as NPA
01	0.00	32.41	0.00

6c (vi) Divergence in Asset Classification and Provisioning for NPAs – (ref DBR.BP.BC.No. 63/21.04.018/2016-17 dated April 18, 2017)

(₹ in Crore)

Sr.	Particulars	Amount
1.	Gross NPAs as on March 31, 2016 as reported by the Bank	55818.33
2.	Gross NPAs as on March 31, 2016 as assessed by RBI	55955.86
3.	Divergence in Gross NPAs (2-1)	137.53
4.	Net NPAs as on March 31, 2016 as reported by the Bank	35422.56
5.	Net NPAs as on March 31, 2016 as assessed by RBI	34799.53
6.	Divergence in Net NPAs (5-4)	-623.03
7.	Provisions for NPAs as on March 31, 2016 as reported by the Bank	19854.43
8.	Provisions for NPAs as on March 31, 2016 as assessed by RBI	20614.99
9.	Divergence in Provisioning (8-7)	760.56
10.	Reported Net Profit after Tax (PAT) for the year ended March 31, 2016	-3974.39
11.	Adjusted (notional) Net Profit after Tax (PAT) for the year ended March 31, 2016 after taking into account the divergence in provisioning	-4734.95

6d. Details of financial assets sold to Securitisation/ Reconstruction Company (SC/RC) for Asset Reconstruction.

A. Details of Sales.

(₹ in Crore)

Particulars	31.03.2017	31.03.2016
1. No. of Accounts	23	15
2. Aggregate value (net of provisions) of accounts sold to SC/RC	631.03	734.06
3. Aggregate consideration	1336.21	1180.11
4. Additional consideration realized in respect of accounts transferred in earlier years (During current financial year 2016-17 i.e. from 01.04.2016 to 31.03.2017)	1.24	-14.94

5.	निवल बही (3-2) मूल्य की तुलना में कुल लाभ / हानि	705.17	446.05
5.1	एनबीवी पर हानि (जहाँ मूल्य के लिए बिक्री एनबीवी से कम हो)	-52.31	52.28
5.2	एनबीवी पर लाभ (जहाँ मूल्य के लिए बिक्री एनबीवी से अधिक हो)	757.48	498.33

बी. प्रतिभूति रसीद में निवेशों की बही मूल्य का ब्यौरा

(₹ करोड़ में)

विवरण	31.03.2017	31.03.2016
(i) बैंक द्वारा अंडरलाईंग के तौर पर बेचे गए एनपीए के द्वारा सहायता	1829.99	891.71
(ii) अन्य बैंक/वित्तीय संस्थान/गैर बैंकिंग वित्तीय कम्पनियों द्वारा अंडरलाईंग के तौर पर बेचे गए एनपीए के द्वारा सहायता	शून्य	शून्य

6.घ खरीदी गयी /बेची गयी अनर्जक वित्तीय आस्तियों के ब्यौरे

क. खरीदी गयी अनर्जक वित्तीय आस्तियों के ब्यौरे

(₹ करोड़ में)

विवरण	31.03.2017	31.03.2016
1 (क) वर्ष के दौरान खरीदे गए खातों की संख्या	शून्य	शून्य
(ख) कुल बकाया	शून्य	शून्य
2 (क) इनमें से वर्ष (01.04.2016 से 31.03.2017) के दौरान पुनःसंरचित खातों की संख्या	शून्य	शून्य
(ख) कुल बकाया	शून्य	शून्य

ख. अनर्जक वित्तीय आस्तियों की बिक्री का ब्यौरा

(₹ करोड़ में)

विवरण	31.03.2017	31.03.2016
1. अवधि के दौरान बेचे गए खातों की संख्या	शून्य	शून्य
2. कुल बकाया	शून्य	शून्य
3. कुल प्राप्त प्रतिफल	शून्य	शून्य

6.ङ मानक आस्तियों सम्बन्धी प्रावधान

(₹ करोड़ में)

विवरण	31.03.2017	31.03.2016
संचयी शेष (तुलनपत्र की अनुसूची 5 में "अन्य देयताएं और प्रावधान" के अन्तर्गत सम्मिलित)	3354.88	2916.00

7. कारोबारी अनुपात

विवरण	31.03.2017	31.03.2016
i. कार्यकारी निधियों के प्रतिशत के रूप में ब्याज आय	6.74 %	7.28%
ii. कार्यकारी निधियों के प्रतिशत के रूप में गैर ब्याज आय	1.28 %	1.06%
iii. कार्यशील निधियों के प्रतिशत के रूप में परिचालन लाभ	2.08 %	1.88%
iv. आस्तियों पर प्रतिफल	0.19 %	-0.61%
v. प्रति कर्मचारी कारोबार (जमा तथा अग्रिम) (₹ करोड़ में)	14.17	13.59
vi. प्रति कर्मचारी लाभ (₹ करोड़ में)	0.02	-0.06

नोट - कार्यकारी निधियाँ मासिक औसत पर आधारित हैं।

5.	Aggregate gain/loss over net book value(3-2)	705.17	446.05
5.1	Loss over NBV (where sale is for value below NBV)	-52.31	52.28
5.2	Gain over NBV (where sale is for value above NBV)	757.48	498.33

B. Details of Book Value of Investments in Security Receipts.

(₹ in Crore)

Particulars	31.03.2017	31.03.2016
(i) Backed by NPAs sold by the bank as underlying	1829.99	891.71
(ii) Backed by NPAs sold by other banks / financial institution / non banking financial companies as underlying	NIL	NIL

6e. Details of non-performing financial assets purchased/ sold from / to other banks.

A. Details of non-performing financial assets purchased:

(₹ in Crore)

Particulars	31.03.2017	31.03.2016
1 (a) No. of accounts purchased during the period	NIL	NIL
(b) Aggregate outstanding	NIL	NIL
2 (a) Of these, number of accounts restructured during the period i.e. 01.04.2016 to 31.03.2017	NIL	NIL
(b) Aggregate outstanding	NIL	NIL

B. Details of non-performing financial assets sold :

(₹ in Crore)

Particulars	31.03.2017	31.03.2016
1 No. of accounts sold during the period	NIL	NIL
2 Aggregate outstanding	NIL	NIL
3 Aggregate consideration received	NIL	NIL

6f. Provisions on Standard Assets

(₹ in Crore)

Particulars	31.03.2017	31.03.2016
Cumulative Balance (included under "Other Liabilities & Provisions" in Schedule 5 to the balance sheet)	3354.88	2916.00

7. Business Ratios

Particulars	31.03.2017	31.03.2016
i. Interest Income as a percentage to Working Funds	6.74 %	7.28%
ii. Non-Interest Income as a percentage to Working Funds	1.28 %	1.06%
iii. Operating profit as a percentage to Working Funds	2.08 %	1.88%
iv. Return on Assets	0.19 %	-0.61%
v. Business (Deposits plus advances) per employee (₹ in Crores)	14.17	13.59
vi. Profit per employee (₹ in Crores)	0.02	-0.06

Note: Working Funds are based on Monthly Average.

8. आस्ति देयता प्रबंधन

आस्तियों व देयताओं की कुछ मदों का परिपक्वता पैटर्न

(₹ करोड़ में)

परिपक्वता स्वरूप	जमा राशियां	अग्रिम	निवेश (सकल)	उधार	विदेशी मुद्रा आस्तियां	विदेशी मुद्रा देयताएं
आगामी दिन	8195.41 (6338.65)	10899.88 (9444.69)	0.00 (0.63)	334.30 (107134.19)	2048.11 (4280.08)	993.36 (1330.49)
2 दिन - 7 दिन	12842.71 (10566.90)	9035.95 (9303.56)	0.00 (1213.89)	2.31 (-88328.15)	2365.13 (2845.08)	3633.04 (2162.45)
8-14 दिन	8397.84 (9992.80)	5928.24 (6683.39)	99.99 (552.82)	0.18 (1164.87)	1811.49 (7520.57)	543.95 (1801.37)
15-30 दिन	12164.72 (13111.28)	15988.52 (9226.02)	746.60 (1487.19)	1751.70 (1757.29)	6774.67 (6284.93)	6610.50 (7330.92)
31 दिन- 2 महीने	27378.67 (17818.88)	6562.41 (50079.63)	879.32 (3711.01)	4417.89 (6656.77)	13169.13 (17372.55)	18702.33 (14484.89)
2 महीने से अधिक तथा 3 महीने तक	16254.47 (21170.40)	11618.37	4021.48	4530.92	11571.29	10471.17
3 महीने से अधिक तथा 6 महीने तक	44697.90 (39636.15)	8651.13 (28361.20)	4108.48 (3128.55)	6206.96 (3713.24)	19942.88 (12314.55)	24272.67 (13523.64)
6 महीने से अधिक तथा 1 वर्ष तक	53686.66 (51101.10)	32215.26 (32667.44)	4332.76 (3815.42)	1664.03 (6732.89)	18117.09 (19631.32)	11395.93 (19413.36)
1 वर्ष से अधिक तथा 3 वर्ष तक	254178.25 (217458.26)	210659.85 (189721.13)	26255.47 (22221.51)	1843.60 (2229.83)	3785.31 (4412.47)	4038.83 (1657.72)
3 वर्ष से अधिक 5 वर्ष तक	7531.90 (6835.16)	38439.68 (28443.96)	21742.06 (21657.39)	330.18 (761.67)	4045.58 (2865.81)	2552.80 (1933.20)
5 वर्ष से अधिक	176375.49 (159021.55)	69493.86 (48394.78)	125951.89 (101018.11)	19681.26 (17932.64)	1662.32 (363.46)	2078.42 (2127.81)
जोड़	621704.02 (553051.13)	419493.15 (412325.80)	188138.05 (158806.53)	40763.33 (59755.24)	85293.00 (77890.82)	85293.00 (65765.85)

(कोष्ठकों में दिए गए आंकड़े पिछले वर्ष के हैं)। उपर्युक्त सूचना प्रबन्धन द्वारा समेकित एवं प्रमाणित की गई है।

*पूर्व में यह आंकड़े 29 दिनों से 3 महीने के अंतर्गत शामिल किए गए थे।

9. एक्सपोजर

9.क स्थावर संपदा क्षेत्र को ऋण:

(₹ करोड़ में)

श्रेणी	31.03.2017	31.03.2016
(अ) प्रत्यक्ष एक्सपोजर		
i. आवासीय सम्पत्ति बंधक : आवासीय सम्पत्ति, जो ऋणी द्वारा अधिकार में ली गई है या ली जायेगी या किराये पर दी गई है, बन्धक द्वारा पूर्णतः प्रतिभूत ऋण(31.03.2017 को 20 लाख रुपये तक के रुपये 17171.30 करोड़ के तथा 31.03.2016 को रुपये 20 लाख तक के रुपये 15825.28 करोड़ के वैयक्तिक आवासीय ऋण शामिल हैं)	46939.77	40794.03

8. Asset Liability Management

Maturity Pattern of certain item of Assets and Liabilities

(₹ in Crore)

Maturity Pattern	Deposits	Advances	Investments (gross)	Borrowings	Foreign Currency Assets	Foreign Currency Liabilities
Next day	8195.41 (6338.65)	10899.88 (9444.69)	0.00 (0.63)	334.30 (107134.19)	2048.11 (4280.08)	993.36 (1330.49)
2 days- 7 days	12842.71 (10566.90)	9035.95 (9303.56)	0.00 (1213.89)	2.31 (-88328.15)	2365.13 (2845.08)	3633.04 (2162.45)
8-14 days	8397.84 (9992.80)	5928.24 (6683.39)	99.99 (552.82)	0.18 (1164.87)	1811.49 (7520.57)	543.95 (1801.37)
15-30 days	12164.72 (13111.28)	15988.52 (9226.02)	746.60 (1487.19)	1751.70 (1757.29)	6774.67 (6284.93)	6610.50 (7330.92)
31 days to 2 months	27378.67 (17818.88)	6562.41 (50079.63)	879.32 (3711.01)	4417.89 (6656.77)	13169.13 (17372.55)	18702.33 (14484.89)
Over 2 to 3 months	16254.47 (21170.40)	11618.37	4021.48	4530.92	11571.29	10471.17
Over 3 Months to 6 months	44697.90 (39636.15)	8651.13 (28361.20)	4108.48 (3128.55)	6206.96 (3713.24)	19942.88 (12314.55)	24272.67 (13523.64)
Over 6 Months to 1 year	53686.66 (51101.10)	32215.26 (32667.44)	4332.76 (3815.42)	1664.03 (6732.89)	18117.09 (19631.32)	11395.93 (19413.36)
Over 1 Year to 3 Years	254178.25 (217458.26)	210659.85 (189721.13)	26255.47 (22221.51)	1843.60 (2229.83)	3785.31 (4412.47)	4038.83 (1657.72)
Over 3 Years to 5 Years	7531.90 (6835.16)	38439.68 (28443.96)	21742.06 (21657.39)	330.18 (761.67)	4045.58 (2865.81)	2552.80 (1933.20)
Over 5 Years	176375.49 (159021.55)	69493.86 (48394.78)	125951.89 (101018.11)	19681.26 (17932.64)	1662.32 (363.46)	2078.42 (2127.81)
Total	621704.02 (553051.13)	419493.15 (412325.80)	188138.05 (158806.53)	40763.33 (59755.24)	85293.00 (77890.82)	85293.00 (65765.85)

(Figures in brackets relate to previous year).

*In previous, these figures were included under the bucket 29 days to 3 months.

9. Exposures:

9a. Exposure to Real Estate Sector :

(₹ in Crore)

Category	31.03.2017	31.03.2016
(A) Direct Exposure		
i. Residential Mortgages – Lending fully secured by mortgages on residential property that is or will be occupied by the borrower or that is rented (individual housing loans up to ₹ 20 lakh - ₹ 17171.30 crore as on 31.03.2017 and individual housing loans up to ₹ 20 lakh - ₹ 15825.28 crore as 31.03.2016).	46939.77	40794.03

ii.	वाणिज्यिक स्थावर संपदा - गैर निधि आधारित सीमाओं सहित ये ऋण वाणिज्यिक स्थावर संपदा पर बंधक के सृजन द्वारा सुरक्षित किए जायेंगे (इनमें कार्यालय का भवन, खुदरा कारोबार का स्थान, बहुउद्देशीय वाणिज्यिक परिसर, औद्योगिक अथवा गोदाम का स्थान, भूमि, उस पर किया गया विकास और निर्माण आदि शामिल होंगे।)	11804.01	13916.00				
iii.	बंधक समर्थित प्रतिभूतियों (एम बी एस) और अन्य प्रतिभूत एक्सपोजर में निवेश						
(क)	आवासीय	0.00	0.00				
(ख)	वाणिज्यिक स्थावर संपदा	0.00	0.00				
(आ)	अप्रत्यक्ष एक्सपोजर						
	राष्ट्रीय आवास बैंक (एन एच बी) और आवास वित्त कम्पनियों (एच एफ सी) हेतु एफबी - एनएफबी एक्सपोजर	14291.68	15285.79				
	<table border="1"> <tr> <td>31.03.2017</td> <td>31.03.2016</td> </tr> <tr> <td>₹ 9245.41 करोड़</td> <td>₹ 8970.85 करोड़</td> </tr> </table>	31.03.2017	31.03.2016	₹ 9245.41 करोड़	₹ 8970.85 करोड़		
31.03.2017	31.03.2016						
₹ 9245.41 करोड़	₹ 8970.85 करोड़						
	बैंक द्वारा आवास कम्पनियों एवं कॉर्पोरेशन में निवेश किया गया						
	<table border="1"> <tr> <td>31.03.2017</td> <td>31.03.2016</td> </tr> <tr> <td>₹ 5046.27 करोड़</td> <td>₹ 6314.94 करोड़</td> </tr> </table>	31.03.2017	31.03.2016	₹ 5046.27 करोड़	₹ 6314.94 करोड़		
31.03.2017	31.03.2016						
₹ 5046.27 करोड़	₹ 6314.94 करोड़						
	स्थावर संपदा क्षेत्र को कुल ऋण	73035.46	69995.82				

ii.	Commercial Real Estate – including NFB Limits Lending secured by mortgages on Commercial Real Estates (office buildings, retail space, multi-purpose commercial premises, industrial or warehouse space, land acquisition, development and construction etc.)	11804.01	13916.00				
iii.	Investments in Mortgaged Backed Securities (MBS) and other securitized exposures -						
(a)	- Residential	0.00	0.00				
(b)	- Commercial Real Estate	0.00	0.00				
	(B) Indirect Exposure						
	FB & NFB Exposure to National Housing Bank (NHB) & Housing Finance Companies (HFCs)	14291.68	15285.79				
	<table border="1"> <tr> <td>31.03.2017</td> <td>31.03.2016</td> </tr> <tr> <td>₹ 9245.41 cr</td> <td>₹ 8970.85 cr</td> </tr> </table>	31.03.2017	31.03.2016	₹ 9245.41 cr	₹ 8970.85 cr		
31.03.2017	31.03.2016						
₹ 9245.41 cr	₹ 8970.85 cr						
	Investments made by the Bank in Housing Companies & Corporations.						
	<table border="1"> <tr> <td>31.03.2017</td> <td>31.03.2016</td> </tr> <tr> <td>₹ 5046.27 cr</td> <td>₹ 6314.94 cr</td> </tr> </table>	31.03.2017	31.03.2016	₹ 5046.27 cr	₹ 6314.94 cr		
31.03.2017	31.03.2016						
₹ 5046.27 cr	₹ 6314.94 cr						
	Total Exposure to Real Estate Sector	73035.46	69995.82				

9.ख पूंजी बाजार को एक्सपोजर

(₹ करोड़ में)

विवरण	31.03.2017	31.03.2016
1. इक्विटी शेयरों, परिवर्तनीय बंधपत्रों, परिवर्तनीय ऋण पत्रों और इक्विटी उन्मुख म्यूचुअल फंडों के यूनिटों में प्रत्यक्ष निवेश जो निगमित ऋण की मूल निधि में ही एक मात्र निवेश नहीं है।	3972.11	4149.68
2. शेयरों (आईपीओ/ ईएसओपी सम्मिलित हैं) परिवर्तनीय बंधपत्रों, परिवर्तनीय ऋण पत्रों और इक्विटी उन्मुख म्यूचुअल फंडों में निवेश के लिए व्यष्टियों को शेयरों/ बंध पत्रों/ ऋण पत्रों या अन्य प्रतिभूतियों की प्रतिभूति पर या अप्रतिभूत अग्रिम।	2.40	3.60
3. किसी अन्य प्रयोजन के लिए अग्रिम जहां शेयरों या परिवर्तनीय बंध पत्रों या परिवर्तनीय ऋण पत्रों या इक्विटी उन्मुख म्यूचुअल फंडों के यूनिटों को प्राथमिक प्रतिभूति के रूप में रखा गया हो।	369.01	396.67
4. किसी अन्य प्रयोजन के लिए अग्रिम जहां शेयरों या परिवर्तनीय बांड, परिवर्तनीय डिबेंचर और इक्विटी उन्मुख म्यूचुअल फंडों के यूनिटों की सम्पाशिवक प्रतिभूति तक प्रतिभूति दी गई हो अर्थात् जहाँ परिवर्तनीय बाँड / परिवर्तनीय ऋण पत्रों / इक्विटी उन्मुख म्यूचुअल फंडों के यूनिटों से धिन्न प्राथमिक प्रतिभूति अग्रिमों को पूरी तरह कवर नहीं करती हैं।	450.19	1016.97
5. स्टॉक ब्रोकरों को प्रतिभूत तथा अप्रतिभूत अग्रिम और स्टॉक ब्रोकरों तथा मार्केट मेकरों की ओर से दी गई गारंटियाँ	355.95	459.61

9b. Exposure to Capital Market

(₹ in Crore)

Particulars	31.03.2017	31.03.2016
1. Direct investment in equity shares, convertible bonds, convertible debentures and units of equity oriented mutual funds the corpus of which is not exclusively invested in corporate debt.	3972.11	4149.68
2. Advances against shares/bonds/debentures or other securities or on clean basis to individuals for investment in shares (including IPOs/ESOPs) convertible bonds, convertible debentures, and units of equity oriented mutual funds.	2.40	3.60
3. Advances for any other purposes where shares or convertible bonds or convertible debentures or units of equity oriented mutual funds are taken as primary security.	369.01	396.67
4. Advances for any other purposes to the extent secured by the collateral security of shares or convertible bonds or convertible debentures or units of equity oriented mutual funds i.e. where the primary security other than shares/convertible bonds/ convertible debentures/units of equity oriented mutual funds does not fully cover the advances.	450.19	1016.97
5. Secured and unsecured advances to stock brokers and guarantees issued on behalf of stock brokers and market makers.	355.95	459.61

6.	संसाधनों के बढ़ने की संभावना में नयी कम्पनियों की इक्विटी के प्रति प्रवर्तकों के अंश को पूरा करने के लिए शेयरों/बॉण्डों/ ऋण पत्रों या अन्य प्रतिभूतियों की प्रतिभूति पर या बिना प्रतिभूति के निगमित संस्थाओं को स्वीकृत किया गया ऋण	शून्य	शून्य
7.	संभावित इक्विटी प्रवाहों/ निर्गमों के प्रति कम्पनियों को पूरक ऋण	शून्य	शून्य
8.	शेयरों या परिवर्तनीय बंध पत्रों या परिवर्तनीय ऋण पत्रों या इक्विटी उन्मुख म्यूचुअल फंडों के यूनितों के प्राइमरी इश्यू के सम्बन्ध में बैंकों द्वारा हमीदारी प्रतिबद्धताएं	शून्य	शून्य
9.	मार्जिन ट्रेडिंग के लिए स्टॉक ब्रोकरों को वित्त	शून्य	शून्य
10.	उद्यम पूँजी निधियों (पंजीकृत और गैर पंजीकृत दोनों) को समस्त ऋण	263.91	331.22
11.	म्यूचुअल फंड को अग्रिम	4250.66	2451.35
पूँजी बाजार को कुल एक्सपोजर		9664.23	8809.10

6.	Loans sanctioned to corporate against the security of shares/bonds/debentures or other securities or on clean basis for meeting promoter's contribution to the equity of new companies in anticipation of raising resources.	NIL	NIL
7.	Bridge loans to companies against expected equity flows/issues.	NIL	NIL
8.	Underwriting commitments taken up by the banks in respect of primary issue of shares or convertible bonds or convertible debentures or units of equity oriented mutual funds.	NIL	NIL
9.	Financing to stock brokers for margin trading	NIL	NIL
10.	All exposures to Venture Capital funds (both registered and unregistered)	263.91	331.22
11.	Advances to Mutual Funds	4250.66	2451.35
Total Exposure to Capital Market		9664.23	8809.10

9.ग जोखिम श्रेणीवार देश सम्बन्धी एक्सपोजर

31.03.2017 को कुल निवल निधि एक्सपोजर ₹ 45931.04 करोड़ है। 31.12.2016 को बैंक की कुल आस्तियां ₹ 713975.31 करोड़ है, जिसका 1% ₹ 7139.75 करोड़ है। दो देशों हांगकांग और यूएई की कुल निवल निधि एक्सपोजर की राशि क्रमशः ₹ 9325.40 करोड़ और ₹ 8900.38 करोड़ है जोकि 31.12.2016 को बैंक की कुल आस्तियों के 1% से अधिक है। अतः भा.रि.बैंक दिशा निर्देशों के अनुसार हांगकांग के लिए ₹ 12.15 करोड़ और यूएई के लिए ₹ 13.23 करोड़ का प्रावधान किया गया है। भारत निर्यात ऋण गारंटी निगम (ईसीजीसी) वर्गीकरण के अनुसार, हांगकांग नगण्य जोखिम श्रेणी अर्थात् ए1 और यूएई कम जोखिम श्रेणी अर्थात् ए2 में है।

जोखिम श्रेणीवार देश संबंधी एक्सपोजर

(₹ करोड़ में)

जोखिम श्रेणी	मार्च 2017 को एक्सपोजर (चालू वर्ष)	मार्च 2017 को रखा गया प्रावधान (चालू वर्ष)	मार्च 2016 को एक्सपोजर (शुद्ध) (गत वर्ष)	मार्च 2016 को रखा गया प्रावधान (गत वर्ष)
नगण्य	24762.17	12.15	39590.96	23.03
कम	20781.74	13.23	22624.39	17.79
सामान्य से कम	287.42	0	540.03	0
सामान्य	99.29	0	0.16	0
सामान्य से उच्च	0	0	0.40	0
उच्च	0.42	0	0.91	0
अति उच्च	0	0	0.00	0
कुल	45931.04	25.38	62756.85	40.82

*उपर्युक्त सूचना प्रबन्धन द्वारा समेकित एवं प्रमाणित की गई है।

9.घ क्रेडिट एक्सपोजर के संबंध में बैंक का प्रकटीकरण जहां इसे 01.04.2016 से 31.03.2017 के दौरान व्यक्तिगत / समूह उधाकर्ताओं के लिए भारतीय रिजर्व बैंक द्वारा निर्धारित प्रूडेंशियल एक्सपोजर सीमा से अधिक थी।

9.क Risk Category wise Country Exposure

Total Net Funded Exposure as on 31.03.2017 is ₹ 45931.04 Crores. Total assets of the bank as on 31.12.2016 were ₹713975.31 Crores, 1% of which is ₹ 7139.75 Crore. Total net funded exposure of two countries namely Hong Kong & UAE amounting to ₹9325.40 Crore & ₹8900.38 Crore respectively, is more than 1% of the total assets of the Bank as on 31.12.2016. Total net funded exposure of the bank on Hong Kong & UAE is more than 1% of total assets as on 31.03.2017 also. Hence provision of ₹ 12.15 Crore for Hong Kong and ₹ 13.23 Crore for UAE has been made in terms of RBI guidelines. As per Export Credit Guarantee Corporation of India(ECGC) classification, Hong Kong is in the Insignificant Risk Category i.e. A1 and UAE is in the Low Risk Category i.e. A2.

Risk Category Wise Country Exposure*

(₹ in Crore)

Risk Category	Exposure (net) as at March 2017 (Current Year)	Provision held as at March 2017 (Current Year)	Exposure (net) as at March 2016 (Previous Year)	Provision held as at March 2016 (Previous Year)
Insignificant	24762.17	12.15	39590.96	23.03
Low	20781.74	13.23	22624.39	17.79
Moderately Low	287.42	0	540.03	0
Moderate	99.29	0	0.16	0
Moderately High	0	0	0.40	0
High	0.42	0	0.91	0
Very high	0	0	0.00	0
Total	45931.04	25.38	62756.85	40.82

*As certified by the Management

9.द Bank's Disclosure in respect of Credit Exposures where the same had exceeded the Prudential Exposure limits prescribed by RBI for Individual/ Group Borrowers during 01.04.2016 to 31.03.2017.

“01.04.2016 से 31.03.2017 की अवधि के दौरान समूह उधारकर्ता और एकल उधारकर्ता के सम्बन्ध में बैंक ने कोई प्रुडेंशियल एक्सपोजर की सीलिंग को नहीं बढ़ाया है”

9.ड अप्रतिभूत अग्रिम

(₹ करोड़ में)

विवरण	31.03.2017	31.03.2016
अप्रतिभूत अग्रिम	47860.91	29074.49
1. अग्रिमों की वह कुल राशि जिसके लिए अमूर्त आस्तियां जैसे अधिकारों, अनुज्ञप्तियों, प्राधिकारों आदि पर ऋण भार को “अप्रतिभूत अग्रिम” के अन्तर्गत अनुसूची 9 में शामिल किया गया है।	7599.50	6461.12
2. अमूर्त संपाशिवक प्रतिभूतियों का अनुमानित मूल्य	8425.15	9207.46

10. रिजर्व बैंक द्वारा लगाए गए अर्थदंडों का प्रकटीकरण:

क 1.04.2016 से 31.03.2017 की अवधि के दौरान भारतीय रिजर्व बैंक (आरबीआई) ने बैंकिंग विनियमन 1949 की धारा 46(4) (i) के साथ पठित धारा 47 (ए) (1) (सी) के अंतर्गत प्रदत्त शक्तियों को प्रयोग करते हुए बैंक पर ₹. 30 मिलियन (₹. 30 लाख) का कुल अर्थदंड लगाया है।

बैंक ने इसकी पुनरावृत्ति से बचने के लिए आवश्यक सुरक्षात्मक उपाय/ व्यापक कार्य योजना तैयार की है।

प्रबंधन द्वारा उक्त डाटा प्रमाणित किया गया है।

ख 31.03.2017 की अवधि के दौरान निम्नलिखित प्रतिभूतियों रद्द हुई थीं : (01.04.2016 से 31.03.2017)

विवरण	राशि
8.07 जीओआई 2017 (आईएसआईएन : आईएन 0020010107 दिनांक 30.05.2016	₹. 355.00 करोड़*
8.62 एमएच एसडीएल 2023 (आईएसआईएन : आईएन 2220120108) दिनांक 09.03.2017	₹. 10.00 करोड़**

* भारतीय रिजर्व बैंक, ई-कुबेर के मूल खाते में कमी के कारण रद्द। बैंक की ₹. 1800 करोड़ की प्रतिभूति भारतीय रिजर्व बैंक के साथ रचित ई-कुबेर की जगह अन्य फोल्डर में उपलब्ध थी।

** एक ही नाम की दो भिन्न प्रतिभूतियों के कारण यह त्रुटि उत्पन्न हुई है। प्रतिभूति 8.62 एमएचएसडीएल 2023 आईएसआईएन : आईएन 2220120116 में बेलेंस उपलब्ध था, किंतु डील 8.62 एमएचएसडीएल 2023 (आईएसआईएन :/आईएन 2220120108) के लिए हुई थी।

आरबीआई ने 09.03.2017 को एसजीएल वापिस करने के लिए रुपये 1 लाख का दण्ड प्रभारित किया जिसके लिए आरबीआई ने हमारा खाता दिनांक 12.05.17 को डेबिट किया और एसजीएल कर प्रभारित दण्ड का भुगतान कर दिया गया है।

लेखा मानकों द्वारा अपेक्षित अन्य प्रकटीकरण

11. एएस-5 पूर्व-अवधि और लेखांकन नीति में परिवर्तन

एएस-5 के अधीन पूर्व अवधि के आय / व्यय के कोई महत्वपूर्ण प्रकटीकरण अपेक्षित नहीं हैं।

12. एएस-6 : मूल्यहास लेखा विधि

मार्च 2017 के अंत तक आस्तियों के प्रत्येक वर्ग के लिए किए गए मूल्यहास का व्यौरा।

“The Bank has not exceeded prudential exposure ceilings in respect of any Group Accounts and Individual Borrowers during the period 01.04.2016 to 31.03.2017.”

9e. Unsecured Advances:

(₹ in Crore)

Particulars	31.03.2017	31.03.2016
Unsecured Advance	47860.91	29074.49
1. Total amount of advances for which intangible securities such as charge over the rights, licenses, authority etc. has been included in Sch.9 under 'Unsecured Advances'	7599.50	6461.12
2. Estimated value of intangible collaterals	8425.15	9207.46

10. Disclosure of penalties imposed by the RBI:

a. During the period 01.04.2016 to 31.03.2017, Reserve Bank of India (RBI) has imposed an aggregate penalty of Rs. 30 million (Rs. Thirty Million only) on the bank in exercise of powers conferred under Section 47 (A) (1) (c) read with Section 46(4) (i) of the Banking Regulation Act 1949.

The Bank has taken necessary preventive measures/ comprehensive action plan to avoid its recurrence.

(The above data is as certified by the Management)

b. The following SGL securities were bounced during the period ended 31.03.2017 (w.e.f. 01.04.2016 to 31.03.2017).

PARTICULARS	AMOUNT
8.07 GOI 2017 (ISIN : IN0020010107) DATED 30.05.2016	Rs. 355.00 Crore*
8.62 MH SDL 2023 (ISIN: IN2220120108) Dated 09.03.2017	Rs. 10.00 Crore**

* Bouncing due to shortage in Principal A/c of RBI E-Kuber. However, Rs. 1,800.00 Crore of Security was available with the Bank in other folder of RBI E-Kuber maintained with RBI.

** Similar nomenclature of two different securities has caused this error. Balance in Security 8.62 MH SDL 2023 (ISIN: IN2220120116) was available but the deal was done for 8.62 MH SDL 2023 (ISIN: IN2220120108).

RBI had imposed a Penalty of Rs. 1.00 Lacs for bouncing of this SGL dated 09.03.2017 for which RBI has debited our Account on 12.05.2017 and said Penalty on SGL bouncing stands paid.

Other Disclosures required by Accounting Standards

11. AS -5 Prior Period and Change in Accounting Policy

There were no material prior period income/expenditure items requiring disclosure under AS-5.

12. AS- 6 Depreciation accounting

Break up of total depreciation for the year ended March, 2017 for each class of assets

(₹ करोड़ में)

(₹ in Crore)

आस्ति श्रेणी	31.03.2017	31.03.2016
परिसर	10.89	14.38
अन्य अचल आस्तियाँ	378.63	345.93
पट्टे वाली आस्तियाँ	शून्य	शून्य
कम्प्यूटर सॉफ्टवेयर	35.51	35.42
जोड़	425.03	395.73

Class of assets	31.03.2017	31.03.2016
Premises	10.89	14.38
Other fixed assets	378.63	345.93
Leased assets	NIL	NIL
Computer software	35.51	35.42
Total	425.03	395.73

13. लेखा मानक- 9 राजस्व मान्यता

आय की कुछ मदों की मान्यता लेखा नीति संख्या 3 (5) के अनुसार वसूली आधार पर की जाती है। बहरहाल, उक्त आय की गणना इसमें नहीं की जाती है।

14. एएस-11 : विदेशी विनिमय दरों में परिवर्तन

विदेशी मुद्रा परिवर्तन प्रारक्षित में घट-बढ़

(₹ करोड़ में)

विवरण	राशि (2016-17)	राशि (2015-16)
प्रारंभिक शेष	64.21	54.23
01.04.16 से 31.03.17 की अवधि के दौरान जमा	30.03	10.47
01.04.16 से 31.03.17 के दौरान निकासी	2.08	0.49
इतिशेष	92.16	64.21

15. एएस-15 - कर्मचारी लाभ :

लेखा मानक - 15 (संशोधित) के अनुसार प्रकटीकरण

लेखा नीति के अनुरूप तथा लेखा मानक - 15 (संशोधित) के अनुसार रोजगार उपरान्त मिलने वाले फायदे की संक्षिप्त स्थिति को लाभ व हानि खाते और तुलनपत्र में निम्नवत् माना गया है:

ए. परिभाषित लाभ योजना

तालिका-I प्रधान बीमाकिक मान्यता तथा इन मान्यताओं का आधार

बीमाकिक मान्यता	(पेंशन)		(उपदान)		छुट्टी नकदीकरण	
	31.03.2017	31.03.2016	31.03.2017	31.03.2016	31.03.2017	31.03.2016
बट्टा दर	8.05%	8.17%	7.37%	8.17%	7.37%	8.17%
योजना आस्तियों के प्रतिफल की संभावित दर	8.61%	8.61%	8.61%	8.61%	0.00%	0.00%
वेतन में वृद्धि की दर	6.00%	5.75%	6.00%	5.75%	6.00%	5.75%
ह्रास दर	1.00%	1.00%	1.00%	1.00%	1.00%	1.00%

13. AS-9 Revenue Recognition:

Certain items of income are recognized on realization basis as per Accounting Policy No. 3(5). However, the said income is not considered to be material.

14. AS 11- Changes in foreign exchange rates:

Movement of foreign currency translation reserve

(₹ in Crore)

Particulars	Amount (2016-17)	Amount (2015-16)
Opening balance	64.21	54.23
Credited during the year 01.04.2016 to 31.03.2017	30.03	10.47
Withdrawn during the year 01.04.2016 to 31.03.2017	2.08	0.49
Closing Balance	92.16	64.21

15. AS 15 – Employees Benefits:

DISCLOSURE IN ACCORDANCE WITH AS-15(R):

In line with the accounting policy and as per the Accounting Standard – 15(R), the summarized position of employment benefits is as under:

A. Defined benefit Plans

TABLE I - Principal Actuarial Assumptions and the basis of these assumptions

Actuarial Assump-tions	PENSION		GRATUITY		LEAVE ENCASHMENT	
	31.03.2017	31.03.2016	31.03.2017	31.03.2016	31.03.2017	31.03.2016
Discount Rate	8.05%	8.17%	7.37%	8.17%	7.37%	8.17%
Expected Return on Plan Assets	8.61%	8.61%	8.61%	8.61%	0.00%	0.00%
Rate of Escalation In salary	6.00%	5.75%	6.00%	5.75%	6.00%	5.75%
Attrition Rate	1.00%	1.00%	1.00%	1.00%	1.00%	1.00%

तालिका II - दायित्वों के वर्तमान मूल्य में परिवर्तन

(₹ करोड में)

	पेंशन		उपदान		छुट्टी नकदीकरण	
	31.03.2017	31.03.2016	31.03.2017	31.03.2016	31.03.2017	31.03.2016
अवधि की शुरुआत में दायित्वों का वर्तमान मूल्य	20179.68	18217.4	2615.94	2419.83	1401.53	1308.47
ब्याज लागत	1598.26	1415.01	198.79	177.78	103.15	95.43
चालू सेवा लागत	540.15	476.83	209.55	197.68	46.89	44.48
संदत्त लाभ	(1234.20)	(1191.77)	(365.60)	(395.24)	(278.00)	(231.22)
दायित्वों पर बीमांकिक हानि/(लाभ) (संतुलनकारी आंकड़े)	1775.92	1262.22	271.39	215.89	203.95	184.36
दायित्वों का वर्तमान मूल्य	22859.81	20179.68	2930.07	2615.94	1477.52	1401.53

तालिका III - योजना आस्तियों के उचित मूल्य में परिवर्तन

	पेंशन		उपदान		छुट्टी नकदीकरण	
	31.03.2017	31.03.2016	31.03.2017	31.03.2016	31.03.2017	31.03.2016
अवधि की शुरुआत में दायित्वों का वर्तमान मूल्य	20841.72	17373.01	2666.75	2836.40	-	-
योजना आस्तियों पर संभावित प्रतिफल	1799.35	1579.43	227.48	227.20	-	-
बैंक, कर्मचारियों द्वारा अंशदान	1347.46	3134.8	316.21	0.00	278	231.22
संदत्त लाभ का भुगतान	(1234.20)	(1191.77)	-365.6	(395.24)	(278.00)	(231.22)
दायित्वों पर बीमांकिक (हानि)/लाभ (संतुलनकारी आंकड़े)	1906.32	(53.78)	310.99	(1.61)	-	-
31 मार्च, 2017 को योजना आस्तियों का उचित मूल्य	24660.65	20841.72	3155.83	2666.75	-	-

TABLE II - Changes in Present value of the obligation

(₹ IN CRORES)

	PENSION		GRATUITY		LEAVE ENCASHMENT	
	31.03.2017	31.03.2016	31.03.2017	31.03.2016	31.03.2017	31.03.2016
Present value of Obligation at the beginning of period	20179.68	18217.4	2615.94	2419.83	1401.53	1308.47
Interest Cost	1598.26	1415.01	198.79	177.78	103.15	95.43
Current Service Cost	540.15	476.83	209.55	197.68	46.89	44.48
Benefits paid	(1234.20)	(1191.77)	(365.60)	(395.24)	(278.00)	(231.22)
Actuarial loss / (gain) on obligations (Balancing Figure)	1775.92	1262.22	271.39	215.89	203.95	184.36
Present value of Obligation	22859.81	20179.68	2930.07	2615.94	1477.52	1401.53

TABLE III - Changes in the FV of the Plan Assets

	PENSION		GRATUITY		LEAVE ENCASHMENT	
	31.03.2017	31.03.2016	31.03.2017	31.03.2016	31.03.2017	31.03.2016
FAIR value of Plan Assets, at the beginning of period	20841.72	17373.01	2666.75	2836.40	-	-
Expected return on Plan assets	1799.35	1579.43	227.48	227.20	-	-
Contributions by Bank, employees	1347.46	3134.8	316.21	0.00	278	231.22
Benefits Paid	(1234.20)	(1191.77)	-365.6	(395.24)	(278.00)	(231.22)
Actuarial (loss) / gain on Plan Assets (Balancing Figure)	1906.32	(53.78)	310.99	(1.61)	-	-
FAIR value of Plan Assets, 31.03.2017	24660.65	20841.72	3155.83	2666.75	-	-

तालिका IV - योजना आस्तियों पर वास्तविक प्रतिफल

	पेंशन		उपदान		छुट्टी नकदीकरण	
	31.03.2017	31.03.2016	31.03.2017	31.03.2016	31.03.2017	31.03.2016
योजना आस्तियों पर संभावित प्रतिफल	1799.35	1579.46	227.48	227.2	-	-
योजना आस्तियों पर बीमांकिक (हानि)/लाभ	1906.32	(53.78)	310.99	(1.61)	-	-
योजना आस्तियों पर वास्तविक प्रतिफल	3705.67	1525.68	538.47	225.59	-	-

तालिका V - मान्य बीमांकिक (लाभ)/हानि

	पेंशन		उपदान		छुट्टी नकदीकरण	
	31.03.2017	31.03.2016	31.03.2017	31.03.2016	31.03.2017	31.03.2016
अवधि के लिए दायित्वों पर बीमांकिक (हानि)/लाभ	(1775.92)	(1262.22)	(271.39)	(215.89)	(203.95)	(184.36)
अवधि के लिए योजना आस्तियों पर बीमांकिक (हानि)/लाभ	1906.32	(53.78)	310.99	(1.61)	0	0
अवधि के लिए कुल (लाभ)/हानि	(130.40)	1316.00	(39.60)	217.49	203.95	184.36
अवधि में मान्य शुद्ध बीमांकिक (लाभ)/हानि	(130.40)	1316.00	(39.60)	217.49	203.95	184.36
वर्ष के अंत में अमान्य बीमांकिक (लाभ)/हानि	0	0.00	0.00	0.00	0.00	0.00

तालिका VI - तुलनपत्र में मान्य राशि:

	पेंशन		उपदान		छुट्टी नकदीकरण	
	31.03.2017	31.03.2016	31.03.2017	31.03.2016	31.03.2017	31.03.2016
दायित्वों का वर्तमान मूल्य	22859.81	20179.68	2930.07	2615.94	1477.52	1401.53
योजना आस्तियों का उचित मूल्य	24660.65	20841.72	3155.83	2666.75	0	0
अन्तर	(1800.84)	(662.04)	(225.76)	(50.81)	1477.52	1401.53
अमान्य ट्रांजिशनल देयता	0	0	0	0	0	0
अमान्य गत सेवा लागत-निहित लाभ-आगे ले जाया गया	0	0	0	0	0	0

TABLE IV - Actual Return on Plan Assets

	PENSION		GRATUITY		LEAVE ENCASHMENT	
	31.03.2017	31.03.2016	31.03.2017	31.03.2016	31.03.2017	31.03.2016
Expected return on Plan Assets	1799.35	1579.46	227.48	227.2	-	-
Actuarial (loss) / gain on Plan Assets	1906.32	(53.78)	310.99	(1.61)	-	-
Actual Return on Plan Assets	3705.67	1525.68	538.47	225.59	-	-

TABLE V - Net Actuarial (Gain) / loss Recognized

	PENSION		GRATUITY		LEAVE ENCASHMENT	
	31.03.2017	31.03.2016	31.03.2017	31.03.2016	31.03.2017	31.03.2016
Actuarial gain / (loss) for the period - Obligations	(1775.92)	(1262.22)	(271.39)	(215.89)	(203.95)	(184.36)
Actuarial gain / (loss) for the period - Plan Assets	1906.32	(53.78)	310.99	(1.61)	0	0
Total (Gain) / Loss for the period	(130.40)	1316.00	(39.60)	217.49	203.95	184.36
Actuarial (gain) or loss recognised in the period	(130.40)	1316.00	(39.60)	217.49	203.95	184.36
Unrecognised Actuarial (gain) / loss at the end of the year	0	0.00	0.00	0.00	0.00	0.00

TABLE VI - Amount recognised in Balance Sheet

	PENSION		GRATUITY		LEAVE ENCASHMENT	
	31.03.2017	31.03.2016	31.03.2017	31.03.2016	31.03.2017	31.03.2016
Present value of Obligation	22859.81	20179.68	2930.07	2615.94	1477.52	1401.53
FAIR value of Plan Assets,	24660.65	20841.72	3155.83	2666.75	0	0
Difference	(1800.84)	(662.04)	(225.76)	(50.81)	1477.52	1401.53
Unrecognised Transitional Liability	0	0	0	0	0	0
Unrecognised Past Service cost - vested benefits - Carried Forward	0	0	0	0	0	0

तुलनपत्र में मान्य देयताएं	0	0	0	0	1477.52	1401.53
लेखा मानक-15 (संशोधित) के पैरा 55 के अंतर्गत नकारात्मक निर्धारित राशि	(1800.84)	(662.04)	(225.76)	(50.81)	0.00	0.00
भावी अंशदानों में कटौती और उपलब्ध भावी कटौती का वर्तमान मूल्य	1800.84	662.04	225.76	50.81	0.00	0.00
लेखा मानक -15 (संशोधित) पैरा 59 (बी) के अंतर्गत सीमा अनुसार मान्य आस्ति	1800.84	662.04	225.76	50.81	0.00	0.00

Liability Recognised in the Balance Sheet	0	0	0	0	1477.52	1401.53
Negative amount determined under under Paragraph 55 of AS-15 (R)	(1800.84)	(662.04)	(225.76)	(50.81)	0.00	0.00
Present value of available refunds and reductions in future contributions	1800.84	662.04	225.76	50.81	0.00	0.00
Resulting asset as per Paragraph 59 (b) of AS-15 (R)	1800.84	662.04	225.76	50.81	0.00	0.00

तालिका VII. लाभ व हानि खाते में मान्य व्यय

	पेंशन		उपदान		छुट्टी नकदीकरण	
	31.03.2017	31.03.2016	31.03.2017	31.03.2016	31.03.2017	31.03.2016
चालू सेवा लागत	540.15	476.83	209.55	197.68	46.89	44.48
ब्याज लागत	1598.26	1415.01	198.79	177.78	103.15	95.43
योजना आस्तियों पर संभावित प्रतिफल	(1799.35)	(1579.46)	(227.48)	(227.20)	0	0
वर्ष के दौरान मान्य शुद्ध बीमाकिक (लाभ)/ अथवा हानि	(130.40)	1316.00	(39.60)	217.49	203.95	184.36
गत सेवा लागत-मान्य	0	0	0.00	0.00	0	0
लाभ व हानि खाते की विवरणी में मान्य व्यय	208.67	1628.37	141.26	365.76	353.99	324.27

TABLE VII - Expense to be recognised in Profit and loss statement

	PENSION		GRATUITY		LEAVE ENCASHMENT	
	31.03.2017	31.03.2016	31.03.2017	31.03.2016	31.03.2017	31.03.2016
Current Service Cost	540.15	476.83	209.55	197.68	46.89	44.48
Interest cost	1598.26	1415.01	198.79	177.78	103.15	95.43
Expected return on Plan assets	(1799.35)	(1579.46)	(227.48)	(227.20)	0	0
Net Actuarial (gain) / loss recognised in year	(130.40)	1316.00	(39.60)	217.49	203.95	184.36
Past Service Cost-Recognised	0	0	0.00	0.00	0	0
Expenses recognised in the statement of profit and loss	208.67	1628.37	141.26	365.76	353.99	324.27

तालिका VIII- तुलनपत्र में मान्य होने वाली शुद्ध देयता में घट-बढ़

	पेंशन		उपदान		छुट्टी नकदीकरण	
	31.03.2017	31.03.2016	31.03.2017	31.03.2016	31.03.2017	31.03.2016
प्रारंभिक शुद्ध देयता	(662.04)	844.39	(50.81)	(416.57)	1401.53	1308.47
व्यय	208.67	1628.37	141.26	365.76	353.99	324.27
संदत्त अंशदान	(1347.46)	(3134.80)	(316.21)	0.00	(278.00)	(231.22)
अंतिम शुद्ध देयता (चालू अवधि में तुलन-पत्र में मान्य देयता)	(1800.84)	(662.04)	(225.76)	(50.81)	1477.52	1401.53

TABLE VIII- Movement in Net Liability to be recognised in Balance Sheet

	PENSION		GRATUITY		LEAVE ENCASHMENT	
	31.03.2017	31.03.2016	31.03.2017	31.03.2016	31.03.2017	31.03.2016
Opening Net Liability	(662.04)	844.39	(50.81)	(416.57)	1401.53	1308.47
EXPENSE	208.67	1628.37	141.26	365.76	353.99	324.27
CONTRIBUTIONS PAID	(1347.46)	(3134.80)	(316.21)	0.00	(278.00)	(231.22)
Closing Net Liability (Liability recognised in B/S in current period)	(1800.84)	(662.04)	(225.76)	(50.81)	1477.52	1401.53

तालिका IX - वर्तमान अवधि के लिए राशि

पेंशन		
	31.03.2017	31.03.2016
दायित्वों का वर्तमान मूल्य	22859.81	20179.68
योजना आस्तियों का उचित मूल्य	24660.65	20841.72
अमान्य गत सेवा लागत से पूर्व अधिशेष/(घाटा)	1800.84	662.04
योजना देयताओं में अनुभाविक समायोजन- (हानि)/लाभ	313.46	(1476.60)
योजना आस्तियों में अनुभाविक समायोजन- (हानि)/लाभ	1906.32	(53.78)
उपदान		
	31.03.2017	31.03.2016
दायित्वों का वर्तमान मूल्य	2930.07	2615.94
योजना आस्तियों का उचित मूल्य	3155.83	2666.75
अमान्य गत सेवा लागत से पूर्व अधिशेष/(घाटा)	225.76	50.81
योजना देयताओं में अनुभाविक समायोजन- (हानि)/लाभ	(92.29)	(218.33)
योजना आस्तियों में अनुभाविक समायोजन- (हानि)/लाभ	310.99	(1.61)
छुट्टी नकदीकरण		
	31.03.2017	31.03.2016
दायित्वों का वर्तमान मूल्य	1477.52	1401.53
योजना आस्तियों का उचित मूल्य	0	0
अमान्य गत सेवा लागत से पूर्व अधिशेष/(घाटा)	(1477.52)	(1401.53)
योजना देयताओं में अनुभाविक समायोजन- (हानि)/लाभ	(105.98)	(250.27)
योजना आस्तियों में अनुभाविक समायोजन- (हानि)/लाभ	0	0

तालिका X. योजना आस्तियों की प्रमुख श्रेणियाँ (कुल योजना आस्तियों का प्रतिशत)

(प्रतिशत में)

विवरण	पेंशन		उपदान	
	31.03.2017	31.03.2016	31.03.2017	31.03.2016
भारत सरकार की प्रतिभूतियाँ	8.85	10.00	13.54	16.00
राज्य सरकार की प्रतिभूतियाँ	31.90	35.00	32.13	35.00
उच्च किस्म के कॉर्पोरेट बॉण्ड	13.82	17.00	14.05	18.00
सूचीबद्ध कम्पनियों के इक्विटी शेयर	0.00	1.00	0.00	0.00
संपत्ति	0.00	0.00	0.00	0.00
विशेष जमा योजनाएं	0.00	6.00	0.00	8.00
निर्गमकर्ता द्वारा चलाई गई निधियाँ	32.68	18.00	14.86	6.00
अन्य बैंक जमा राशियाँ और जमा प्रमाण पत्र (सीडी)	13.00	13.00	25.42	17.00
जोड़	100.00	100.00	100.00	100.00

तालिका XI. आगामी वर्ष के दौरान एंटरप्राइज के अंशदान का श्रेष्ठतम अनुमान

विवरण	पेंशन (निधिक)		उपदान (निधिक)	
	31.03.2017	31.03.2016	31.03.2017	31.03.2016
आगामी वर्ष के दौरान बैंक का अनुमानित श्रेष्ठतम योगदान	1300.00	2000.00	200.00	500.00

TABLE IX -Amount for the current Period

PENSION		
	31.03.2017	31.03.2016
Present value of Obligation	22859.81	20179.68
FAIR value of Plan Assets	24660.65	20841.72
Surplus / (Deficit) before unrecognised past service cost	1800.84	662.04
Experience Adjustments in Plan Liabilities -(loss) / Gain	313.46	(1476.60)
Experience Adjustments in Plan Assets (loss) / gain	1906.32	(53.78)
GRATUITY		
	31.03.2017	31.03.2016
Present value of Obligation	2930.07	2615.94
FAIR value of Plan Assets	3155.83	2666.75
Surplus / (Deficit) before unrecognised past service cost	225.76	50.81
Experience Adjustments in Plan Liabilities -(loss) / Gain	(92.29)	(218.33)
Experience Adjustments in Plan Assets (loss) / gain	310.99	(1.61)
LEAVE ENCASHMENT		
	31.03.2017	31.03.2016
Present value of Obligation	1477.52	1401.53
FAIR value of Plan Assets	0	0
Surplus / (Deficit) before unrecognised past service cost	(1477.52)	(1401.53)
Experience Adjustments in Plan Liabilities -(loss) / Gain	(105.98)	(250.27)
Experience Adjustments in Plan Assets (loss) / gain	0	0

TABLE X -Major Categories of Plan Assets (as percentage of Total Plan Assets)

(In Percentage)

PARTICULARS	PENSION		GRATUITY	
	31.03.2017	31.03.2016	31.03.2017	31.03.2016
Government Of India Securities	8.85	10.00	13.54	16.00
State Govt Securities	31.90	35.00	32.13	35.00
High Quality Corporate Bonds	13.82	17.00	14.05	18.00
Equity Shares of listed companies	0.00	1.00	0.00	0.00
Property	0.00	0.00	0.00	0.00
Special deposit scheme	0.00	6.00	0.00	8.00
Funds managed by Insurer	32.68	18.00	14.86	6.00
Other- Bank Deposits and CDs	13.00	13.00	25.42	17.00
TOTAL	100.00	100.00	100.00	100.00

TABLE XI-ENTERPRISE'S BEST ESTIMATE OF CONTRIBUTION DURING NEXT YEAR

Particulars	Pension (Funded)		Gratuity (Funded)	
	31.03.2017	31.03.2016	31.03.2017	31.03.2016
Bank's best estimate of Contribution during next year	1300.00	2000.00	200.00	500.00

तालिका XII. अन्य दीर्घावधि कर्मचारी लाभ (गैर निधिक)

विवरण	आकस्मिक छुट्टी और बीमारी की छुट्टी (गैर निधिक)		एलएफसी (गैर निधिक)		सिलवर जुबली बोनस (गैर निधिक)	
	31.03.2017	31.03.2016	31.03.2017	31.03.2016	31.03.2017	31.03.2016
दायित्व का वर्तमान मूल्य	64.65	60.86	138.55	108.32	12.83	12.05
संक्रमणशील देयता का प्रारम्भिक शेष	0	0	0	0	0	0
वर्ष के दौरान मान्य संक्रमणशील देयता	0	0	0	0	0	0
संक्रमणशील देयता का इतिशेष	0	0	0	0	0	0
तुलनपत्र में मान्य देयता	64.65	60.86	138.55	108.32	12.83	12.05

TABLE XII- Other Long Term employee benefits (Unfunded)

Particulars	Sick Leave & Casual leave (Unfunded)		Leave Fare concession (unfunded)		Silver Jubilee Bonus (unfunded)	
	31.03.2017	31.03.2016	31.03.2017	31.03.2016	31.03.2017	31.03.2016
Present Value of Obligation	64.65	60.86	138.55	108.32	12.83	12.05
Opening Balance of Transitional Liability	0	0	0	0	0	0
Transitional Liability recognized in the year	0	0	0	0	0	0
Closing Balance Of Transitional Liability	0	0	0	0	0	0
Liability Recognized in balance Sheet	64.65	60.86	138.55	108.32	12.83	12.05

विवरण	धारणा का आधार
बट्टा दर	संशोधित लेखा मानक संख्या 15 के पैरा 78 के अनुसार दायित्वों की अनुमानित शर्तों के अनुरूप सरकारी बंध पत्रों पर तुलन पत्र की तिथि को बाजार प्राप्ति के अनुसार बट्टा दर निर्धारित की गयी है
योजना आस्तियों पर प्रतिफल की संभावित दर	योजना आस्तियों पर संभावित प्रतिफल दर संबंधित दायित्व की पूरी आयु के रिटर्न के लिए अवधि के आरम्भ में बाजार संभावनाओं पर आधारित हैं
वेतनवृद्धि दर	संशोधित लेखा मानक संख्या एएस15 के पैरा 83-91 के अनुसार भावी वेतनवृद्धि के अनुमानों के लिए कर्मचारी बाजार में अपूर्ति एवं माँग जैसे सबद्ध घटकों, महंगाई, वरिष्ठता, पदेन्नति आदि पर बौद्धिक मूल्यकन पर विचार किया गया है
ह्रास दर	ह्रास दर का निर्धारण पिछले और संभावित भावी अनुभवों संदर्भ द्वारा किया गया है और उसमें मृत्यु को छोड़कर किंतु अशक्तता के कारण हुई अन्य सभी प्रकार की निकासियाँ सम्मिलित हैं

Particulars	Basis of assumption
Discount rate	Discount rate has been determined by reference to market yields on the balance sheet date on Government Bonds of term consistent with estimated term of the obligations as per para 78 of AS15R.
Expected rate of return on plan assets	The expected return on plan assets is based on market expectations, at the beginning of the period, for returns over the entire life of the related obligation.
Rate of escalation in salary	The estimates of future salary increases considered in actuarial valuations taking into account inflation, seniority, promotion and other relevant factors mentioned in paras 83-91 of AS15R.
Attrition rate	Attrition rate has been determined by reference to past and expected future experience and includes all types of withdrawals other than death but including those due to disability.

बी. परिभाषित अंशदान योजना :
 बैंक ने अंशदान योजना परिभाषित की है जोकि 1.04.2010 को या उसके बाद ज्वार्डन करने वाले सभी श्रेणियों के कर्मचारियों पर लागू होता है। यह योजना पेंशन फंड रेगुलेटरी व विकास प्राधिकरण के संरक्षण के अंतर्गत एनपीएस ट्रस्ट द्वारा प्रबंधित। एनपीएस के लिए राष्ट्रीय सिक्योरिटी डिपॉजिटरी लि. को केन्द्रीय रिकार्ड कीपिंग एजेंसी नियुक्त किया गया है। बैंक ने वित्तीय वर्ष 2016-17 के दौरान रु. 113.16 करोड़ का योगदान दिया है (पिछले वर्ष यह 87.17 करोड़ था)।

B. Defined Contribution Plans
 The Bank has Defined Contribution Plan applicable to all categories of employees joining the Bank on or after 01.04.2010. The scheme is managed by NPS trust under the aegis of the pension Fund Regulatory and Development Authority. National Securities Depository Limited has been appointed as the Central Record Keeping Agency for the NPS. During the FY 2016-17, the Bank has contributed Rs 113.16 crores (Previous year Rs 87.17 cr)

सी. योजना आस्तियों के उचित मूल्य में परिवर्तन :
 आईसीआई द्वारा जारी एएस-15 के अनुरूप बैंक ने वर्ष के दौरान पेंशन व उपदान फंड से सम्बन्धित योजना आस्तियों के उचित मूल्य पर विचार करते समय कर्मचारियों के दीर्घावधि लागू व निवेशों से प्राप्त ब्याज को भी पिछले वर्षों की मूल राशि के विरुद्ध खाते में लिया जाता है। इसके परिणामस्वरूप नियोजित के पेंशन में उपदान फंड में योगदान दायित्व के वर्तमान मूल्य के ऊपर योजना आस्तियों के उचित मूल्य का अधिक दर्शाता है, वर्ष के दौरान 'पेमेंट टू एण्ड प्रोविजन फॉर इम्प्लॉई-इम्प्लॉई कॉस्ट' में रुपये 2026.60 करोड़ राशि जमा कर दी गई है। पिछले वर्ष के आंकड़े इस हद तक तुलनीय नहीं है।

C. Changes in Fair Valuation of Plan Assets
 In accordance with AS-15 issued by ICAI, during the year while considering the fair value of plan assets relating to pension and gratuity fund being long term benefits of employees, interest accrued on investments has also been taken into account as against principal amount in earlier years. Consequent to this, employer contribution to pension and gratuity funds representing excess of fair value of plan assets over present value of obligation amounting to Rs.2026.60 crores has been credited to "Payments to and Provisions for Employees- Employee Cost" during the year. Figures of previous year are not comparable to that extent.

16. 31 मार्च, 2017 को समाप्त वर्ष हेतु खंडवार सूचना

(₹ लाख में)

भाग क : कारोबार खंड			
क्रम सं.	विवरण	समाप्त वर्ष	समाप्त वर्ष
		31.03.2017 (ऑडिटिड)	31.03.2016 (ऑडिटिड)
i.	खंडवार राजस्व		
	क) ट्रेजरी	1694593	1463544
	ख) कॉर्पोरेट/ होलसेल बैंकिंग	2304307	2255846
	ग) रिटेल बैंकिंग	1511675	1535575
	घ) अन्य बैंकिंग परिचालन	112161	87475
	जोड़	5622736	5342440
ii.	खंडवार परिणाम		
	क) ट्रेजरी	469076	302337
	ख) कॉर्पोरेट/ होलसेल बैंकिंग	-519704	-1137962
	ग) रिटेल बैंकिंग	357733	411850
	घ) अन्य बैंकिंग परिचालन	30577	23334
	जोड़	337682	-400441
iii.	गैर आबटित व्यय	136528	173347
iv.	परिचालन लाभ	1456516	1221635
v.	कर हेतु प्रावधान	68674	-176349
vi.	असाधारण मदें	शून्य	शून्य
vii.	शुद्ध लाभ	132480	-397439
अन्य सूचना			
viii.	खंडवार आस्तियाँ		
	क) ट्रेजरी	21272894	16317272
	ख) कॉर्पोरेट/ होलसेल बैंकिंग	32431692	33465504
	ग) रिटेल बैंकिंग	15234994	13390791
	घ) अन्य बैंकिंग परिचालन	1933664	2575905
	उप जोड़	70873244	65749472
	ड) गैर आबटित आस्तियाँ	1159811	989573
	कुल आस्तियाँ	72033055	66739045
ix.	खंडवार देयताएं		
	क) ट्रेजरी	20364682	15612102
	ख) कॉर्पोरेट/ होलसेल बैंकिंग	31047074	32019253
	ग) रिटेल बैंकिंग	14584561	12812092
	घ) अन्य बैंकिंग परिचालन	1851109	2464584
	उप जोड़	67847426	62908031
	ड) गैर आबटित आस्तियाँ	931	0
	कुल देयताएं	67848357	62908031

भाग ख : भौगोलिक खंड

क्रम संख्या	विवरण	समाप्त वर्ष	समाप्त वर्ष
		31.03.2017 (ऑडिटिड)	31.03.2016 (ऑडिटिड)
1.	राजस्व		
	क. घरेलू	5464487	5201209
	ख. अंतर्राष्ट्रीय	158249	141231
	कुल	5622736	5342440
2.	आस्तियाँ		
	क. घरेलू	63503755	57232861
	ख. अंतर्राष्ट्रीय	8529300	9506184
	कुल	72033055	66739045

16. Segment reporting for the period ended 31st March 2017

(₹ in Lacs)

PART A: BUSINESS SEGMENTS			
Sl. No.	Particulars	YEAR ENDED	YEAR ENDED
		31.03.2017 (Audited)	31.03.2016 (Audited)
i.	Segment Revenue		
	a) Treasury	1694593	1463544
	b) Corporate/Wholesale Banking	2304307	2255846
	c) Retail Banking	1511675	1535575
	d) Other Banking Operations	112161	87475
	Total	5622736	5342440
ii.	Segment Results		
	a) Treasury	469076	302337
	b) Corporate/Wholesale Banking	-519704	-1137962
	c) Retail Banking	357733	411850
	d) Other Banking Operations	30577	23334
	Total	337682	-400441
iii.	Unallocated Expenses	136528	173347
iv.	Operating Profit	1456516	1221635
v.	Provision for Tax	68674	-176349
vi.	Extraordinary Items	NIL	NIL
vii.	Net Profit	132480	-397439
Other Information:			
viii.	Segment Assets		
	a) Treasury	21272894	16317272
	b) Corporate/Wholesale Banking	32431692	33465504
	c) Retail Banking	15234994	13390791
	d) Other Banking Operations	1933664	2575905
	Sub Total	70873244	65749472
	e) Unallocated Assets	1159811	989573
	Total Assets	72033055	66739045
ix.	Segment Liabilities		
	a) Treasury	20364682	15612102
	b) Corporate/Wholesale Banking	31047074	32019253
	c) Retail Banking	14584561	12812092
	d) Other Banking Operations	1851109	2464584
	Sub Total	67847426	62908031
	e) Unallocated Liabilities	931	0
	Total Liabilities	67848357	62908031

Part B – GEOGRAPHIC SEGMENTS

Sl. No	Particulars	YEAR ENDED	YEAR ENDED
		31.03.2017 (Audited)	31.03.2016 (Audited)
1.	Revenue		
	a) Domestic	5464487	5201209
	b) International	158249	141231
	Total	5622736	5342440
2.	Assets		
	a) Domestic	63503755	57232861
	b) International	8529300	9506184
	Total	72033055	66739045

नोट :

खंडवार देयताओं को उनकी सम्बद्ध खंडवार आस्तियों के अनुपात में आबंटित किया गया है।

पिछली अवधि के आंकड़ों के आवश्यकतानुसार पुनः समूहन/पुनर्वर्गीकरण किया गया है ताकि उन्हें तुलनीय बनाया जा सकें।

17. भारतीय सनदी लेखाकार संस्थान द्वारा जारी संशोधित लेखा मानक- 18 के अनुसार प्रकटीकरण

संबंधित पार्टियों के नाम तथा बैंक के साथ उनके संबंध

मुख्य प्रबंधन कार्मिक :

- i. सुश्री उषा अनंतसुब्रह्मण्यन, प्रबंध निदेशक एवं मुख्य कार्यपालक अधिकारी
- ii. श्री के वी ब्रह्माजी राव, कार्यपालक निदेशक
- iii. डॉ. राम एस संगापूरे, कार्यपालक निदेशक
- iv. श्री संजीव शरण, कार्यपालक निदेशक (15.09.2016 से)

अनुषंगियां :

- (i) पीएनबी गिल्ट्स लिमिटेड
- (ii) पंजाब नेशनल बैंक (इंटरनेशनल) लिमिटेड, यू.के.
- (iii) पीएनबी इन्वेस्टमेंट सर्विसेज लिमिटेड
- (iv) ड्रुक पीएनबी बैंक लिमिटेड, भूटान
- (v) पीएनबी इश्योरेंस ब्रोकिंग प्रा.लि.*

सहयोगी संस्थाएं:

- (i) प्रिंसिपल पीएनबी असेट मैनेजमेंट कम्पनी प्रा.लि.
- (ii) प्रिंसिपल ट्रस्टी कम्पनी प्रा.लि.
- (iii) पीएनबी मेटलाइफ इंडिया इश्योरेंस कं. लि.
- (iv) पीएनबी हाउसिंग फाइनेंस लि.
- (v) जेएससी टेंगडी बैंक, अल्माटी, कजाखिस्तान
- (vi) मध्य बिहार ग्रामीण बैंक, पटना
- (vii) सर्व हरियाणा ग्रामीण बैंक, रोहतक
- (viii) हिमाचल प्रदेश ग्रामीण बैंक, मण्डी
- (ix) पंजाब ग्रामीण बैंक, कपूरथला
- (x) सर्व यूपी ग्रामीण बैंक, मेरठ

* कंपनी समापन अधीन है क्योंकि लाइसेंस 14.02.2011 को पहले ही वापस कर दिया गया है।

संयुक्त उद्यम

एवरेस्ट बैंक लि., काठमांडू, नेपाल

Note:

Segment Liabilities are distributed in the ratio of their respective Segment Assets.

Figures of the previous period have been re-grouped /re-classified wherever necessary to make them comparable.

17. Disclosure of Related Parties as per AS -18 issued by ICAI

Names of the related parties and their relationship with the Bank:

Key Management Personnel:

- i) Mrs. Usha Ananthasubramanian, Managing Director & CEO
- ii) Shri K.V.Brahmaji Rao, Executive Director.
- iii) Dr .Ram S.Sangapure, Executive Director.
- iv) Shri Sanjiv Sharan, Executive Director (w.e.f. 15.09.2016)

Subsidiaries:

- i) PNB Gilts Ltd.
- ii) Punjab National Bank (International) Ltd., UK
- iii) PNB Investment Services Ltd.
- iv) Druk PNB Bank Ltd, Bhutan.
- v) PNB Insurance Broking Pvt Ltd*.

Associates:

- i) Principal PNB Asset Management Company Pvt. Ltd.
- ii) Principal Trustee Company Private Limited
- iii) PNB Metlife India Insurance Company Ltd.
- iv) PNB Housing Finance Ltd.
- v) JSC Tengri Bank, Almaty, Kazakhstan
- vi) Madhya Bihar Gramin Bank, Patna.
- vii) Sarva Haryana Gramin Bank, Rohtak
- viii)Himachal Pradesh Gramin Bank, Mandi
- ix) Punjab Gramin Bank, Kapurthala
- x) Sarva UP Gramin Bank, Meerut.

*Steps are being taken for winding up of the company as the license has already been surrendered on 14.02.2011.

Joint Venture:

Everest Bank Limited, Kathmandu, Nepal

संबंधित पार्टियों से लेन देन*

(₹ लाख में)

मदें/संबंधित पार्टी	मूल** (स्वामित्व अथवा नियंत्रण के अनुसार)		अनुषंगियां **		सहयोगी/संयुक्त उद्यम		मुख्य प्रबंधन कार्मिक		मुख्य प्रबंधन कार्मिक के रिश्तेदार		कुल	
	2016-17	अधिकतम बकाया राशि	2016-17	अधिकतम बकाया राशि	2016-17	अधिकतम बकाया राशि	2016-17	अधिकतम बकाया राशि	2016-17	अधिकतम बकाया राशि	2016-17	अधिकतम बकाया राशि
पारिश्रमिक	लागू नहीं	लागू नहीं	लागू नहीं	लागू नहीं	-	-	115.42	लागू नहीं	लागू नहीं	लागू नहीं	115.42	लागू नहीं
	लागू नहीं	लागू नहीं	लागू नहीं	लागू नहीं	--	--	(102.29)	लागू नहीं	लागू नहीं	लागू नहीं	(102.29)	लागू नहीं
उधार	लागू नहीं	लागू नहीं	लागू नहीं	लागू नहीं	--	--	-	-	-	-	-	-
जमाराशियाँ	लागू नहीं	लागू नहीं	लागू नहीं	लागू नहीं	117304.25	-	43.11	154.23	0.42	0.42	117347.78	154.65
	लागू नहीं	लागू नहीं	लागू नहीं	लागू नहीं	(498288.69)	-	(44.20)	(50.16)	(41.07)	(41.07)	(498373.96)	(91.23)
जमाराशियों का नियोजन	लागू नहीं	लागू नहीं	लागू नहीं	लागू नहीं	-	-	-	-	-	-	-	-
	लागू नहीं	लागू नहीं	लागू नहीं	लागू नहीं	-	-	-	-	-	-	-	-
अग्रिम	लागू नहीं	लागू नहीं	लागू नहीं	लागू नहीं	-	-	116.41	117.21	-	-	116.41	117.21
	लागू नहीं	लागू नहीं	लागू नहीं	लागू नहीं	(150000.00)	-	-	-	(179.10)	(179.10)	(150179.10)	(179.10)
शेयर पूँजी में निवेश	लागू नहीं	लागू नहीं	लागू नहीं	लागू नहीं	99613.74	-	-	-	-	-	99613.74	-
	लागू नहीं	लागू नहीं	लागू नहीं	लागू नहीं	(46368.21)	-	-	-	-	-	(46368.21)	-
ऋण पत्रों में निवेश	लागू नहीं	लागू नहीं	लागू नहीं	लागू नहीं	--	--	--	--	--	--	--	--
	लागू नहीं	लागू नहीं	लागू नहीं	लागू नहीं	--	--	--	--	--	--	--	--
गैर निधिक प्रतिबद्धताएं	लागू नहीं	लागू नहीं	लागू नहीं	लागू नहीं	-	-	-	-	-	-	-	-
ली गयी लीजिंग/एचपी व्यवस्था	--	--	--	--	--	--	--	--	--	--	--	--
दी गयी लीजिंग/एचपी व्यवस्था	--	--	--	--	--	--	--	--	--	--	--	--
अचल आस्तियों की खरीद	--	--	--	--	--	--	--	--	--	--	--	--
अचल आस्तियों की बिक्री	--	--	--	--	--	--	--	--	--	--	--	--
ली गयी लीजिंग/एचपी व्यवस्था	--	--	--	--	--	--	--	--	--	--	--	--
संदत्त ब्याज	लागू नहीं	लागू नहीं	लागू नहीं	लागू नहीं	19471.63	-	-	-	-	-	19471.63	-
	लागू नहीं	लागू नहीं	लागू नहीं	लागू नहीं	(67531.70)	-	-	-	-	-	(67531.70)	-
प्राप्त ब्याज	लागू नहीं	लागू नहीं	लागू नहीं	लागू नहीं	-	-	-	-	-	-	-	-
	लागू नहीं	लागू नहीं	लागू नहीं	लागू नहीं	-	-	-	-	-	-	-	-
सेवाएं प्राप्त करना	लागू नहीं	लागू नहीं	लागू नहीं	लागू नहीं	-	-	-	-	-	-	-	-
	लागू नहीं	लागू नहीं	लागू नहीं	लागू नहीं	-	-	-	-	-	-	-	-
सेवाएं प्रदान करना	लागू नहीं	लागू नहीं	लागू नहीं	लागू नहीं	-	-	-	-	-	-	-	-
	लागू नहीं	लागू नहीं	लागू नहीं	लागू नहीं	-	-	-	-	-	-	-	-
प्रबन्धन सविदाएं	लागू नहीं	लागू नहीं	लागू नहीं	लागू नहीं	-	-	-	-	-	-	-	-
प्राप्त लाभांश	लागू नहीं	लागू नहीं	लागू नहीं	लागू नहीं	--	--	--	--	--	--	--	--
	लागू नहीं	लागू नहीं	लागू नहीं	लागू नहीं	-	-	-	-	-	-	-	-
बैंक प्रभार	-	-	-	-	-	-	-	-	-	-	-	-
प्राप्त कमीशन	-	-	-	-	-	-	-	-	-	-	-	-

(कोष्ठकों में दिए गए आँकड़े पिछले वर्ष के हैं)

** अनुषंगियों और कुछ सहयोगी संस्थाओं के साथ हुए लेनदेन का प्रकटीकरण लेखा मानक - 18 "सम्बन्धित पार्टी प्रकटीकरण" के पैरा 9 के मद्देनजर नहीं किया गया है जो राज्य द्वारा नियंत्रित उद्यमों को उनकी ऐसी अन्य सम्बन्धित पार्टियों से लेनदेन में से किसी से सम्बन्धित सूचना देने से छूट देता है जो राज्य द्वारा नियंत्रित हों।



Transactions with Related Parties*

(₹ in Lacs)

Items/ Related Party	Parent** (as per ownership or control)		Subsidiaries**		Associates/ Joint ventures		Key Management Personnel		Relatives of Key Management Personnel		Total	
	2016-17	Maximum amount outstanding	2016-17	Maximum amount outstanding	2016-17	Maximum amount outstanding	2016-17	Maximum amount outstanding	2016-17	Maximum amount outstanding	2016-17	Maximum amount outstanding
Remuneration	N.A	N.A	N.A	N.A	-	-	115.42	NA	NA	NA	115.42	NA
	N.A	N.A	N.A	N.A	--	--	(102.29)	NA	NA	NA	(102.29)	NA
Borrowings	N.A	N.A	N.A	N.A	--	--	-	-	-	-	-	-
Deposits	N.A	N.A	N.A	N.A	117304.25	-	43.11	154.23	0.42	0.42	117347.78	154.65
	N.A	N.A	N.A	N.A	(498288.69)	-	(44.20)	(50.16)	(41.07)	(41.07)	(498373.96)	(91.23)
Placement of Deposits	N.A	N.A	N.A	N.A	-	-	-	-	-	-	-	-
	N.A	N.A	N.A	N.A	-	-	-	-	-	-	-	-
Advances	N.A	N.A	N.A	N.A	-	-	116.41	117.21	-	-	116.41	117.21
	N.A	N.A	N.A	N.A	(150000.00)	-	-	-	(179.10)	(179.10)	(150179.10)	(179.10)
Investments in share capital	N.A	N.A	N.A	N.A	99613.74	-	-	-	-	-	99613.74	-
	N.A	N.A	N.A	N.A	(46368.21)	-	-	-	-	-	(46368.21)	-
Investments in debentures	N.A	N.A	N.A	N.A	-	-	-	-	-	-	-	-
	N.A	N.A	N.A	N.A	-	-	-	-	-	-	-	-
Non funded Commitments	N.A	N.A	N.A	N.A	-	-	--	--	--	--	--	--
Leasing/ HP arrangements availed	--	--	--	--	--	--	--	--	--	--	--	--
Leasing/ HP arrangements provided	--	--	--	--	--	--	--	--	--	--	--	--
Purchase of fixed assets	--	--	--	--	--	--	--	--	--	--	--	--
Sale of Fixed Assets	--	--	--	--	--	--	--	--	--	--	--	--
Leasing/ HP arrangements availed	--	--	--	--	--	--	--	--	--	--	--	--
Interest paid	N.A	N.A	N.A	N.A	19471.63	-	-	-	-	-	19471.63	-
	N.A	N.A	N.A	N.A	(67531.70)	-	-	-	-	-	(67531.70)	-
Interest received	N.A	N.A	N.A	N.A	-	-	-	-	-	-	-	-
	N.A	N.A	N.A	N.A	-	-	-	-	-	-	-	-
Receiving of Services	N.A	N.A	N.A	N.A	-	-	-	-	-	-	-	-
	N.A	N.A	N.A	N.A	-	-	-	-	-	-	-	-
Rendering of Services	N.A	N.A	N.A	N.A	-	-	-	-	-	-	-	-
	N.A	N.A	N.A	N.A	-	-	-	-	-	-	-	-
Management contracts	N.A	N.A	N.A	N.A	-	-	-	-	-	-	-	-
	N.A	N.A	N.A	N.A	-	-	-	-	-	-	-	-
Dividend received	N.A	N.A	N.A	N.A	-	-	-	-	-	-	-	--
	N.A	N.A	N.A	N.A	--	-	-	-	-	-	--	-
Bank Charges					-	-	-	-	-	-	-	-
Commission Received					-	-	-	-	-	-	-	-

(Figures in brackets relate to previous year)

**The transactions with the subsidiaries and certain associates have not been disclosed in view of para-9 of AS-18 'Related Party Disclosure', which exempts state controlled enterprises from making any disclosures pertaining to their transactions with other related parties, which are also state controlled.

18. पट्टों के लिए लेखांकन, लेखा मानक -19

वित्तीय पट्टे:

क)	वित्तीय पट्टे पर ली गई आस्तियों का मूल मूल्य और अन्य अचल आस्तियों में सम्मिलित (फर्नीचर व फिक्सचर सहित)	₹ 41.65 लाख
	उस पर किए गए मूल्यहास की प्रावधान की राशि 31.03.2017 तक	₹ 41.65 लाख
	31.03.2017 को अपलिखित मूल्य	₹ 1
ख)	एक वर्ष से अनधिक में न्यूनतम संदेय पट्टा भुगतान :	₹ 1
ग)	एक वर्ष से अधिक किन्तु 5 वर्ष से अनधिक में संदेय न्यूनतम पट्टा भुगतान :	शून्य
घ)	5 वर्ष के बाद संदेय न्यूनतम पट्टा भुगतान :	शून्य
ङ)	परिचालन पट्टे	निर्धारित नहीं

(उपरोक्त आंकड़े प्रबंधन द्वारा प्रमाणित हैं।)

19. लेखा मानक 20 - प्रति शेयर अर्जन

क्र. सं.	विवरण	31.03.2017	31.03.2016
क)	ईपीएस-मूल/तनुकृत (₹ में) (गैर वार्षिकीकृत)	6.45	-20.82
ख)	कर के पश्चात् गणक के रूप में उपयोग की गई राशि पर लाभ/(हानि) (₹ 000 में)	13248018	(-39743960)
ग)	शेयरों का अंकित मूल्य	₹2/- प्रति शेयर	₹ 2/- प्रति शेयर
घ)	मूल्यवर्ग के रूप में उपयोग किए गए इक्विटी शेयरों की भारित औसत संख्या	2053213333.38	1909375143

20. लेखा मानक -22 : आय पर करों के संबंध में लेखांकन

बैंक ने लेखा नीति संख्या 7 के अनुसार आस्थगित कर आस्तियों तथा देयताओं की पहचान की है जिसके प्रमुख घटक निम्नलिखित हैं :

(₹ करोड़ में)

विवरण	31.03.2017 की स्थिति	31.03.2016 की स्थिति
आस्थगित कर आस्तियाँ		
छुट्टी नकदीकरण के लिए प्रावधान	557.86	519.52
पेंशन व उपदान के लिए प्रावधान	0.00	शून्य
धारा 43 बी के अन्तर्गत सांविधिक देयता	0.00	0.56
आशोध्य एवं संदिग्ध ऋण के लिए प्रावधान	6035.66	4500.35
जोड़	6593.52	5020.43
आस्थगित कर देयताएं		
अचल आस्तियों पर मूल्यहास	-7.24	-7.54
आयकर अधिनियम, 1961 की धारा 36(1) (viii) के अंतर्गत कटौती	499.73	410.50
जोड़	492.49	402.96
आस्थगित कर आस्तियाँ (शुद्ध)	6101.03	4617.47

वर्ष 2016-17 (पिछले वर्ष ₹ 3132.63 करोड़) के लिए रुपये ₹1483.56 करोड़ की आस्थगित कर आस्तियाँ लाभ व हानि खाते में जमा की गई हैं।

18. Accounting for Leases – AS 19

Financial Leases:

a. Original value of assets acquired on financial lease and included in other fixed assets (including furniture and fixture):	₹ 41.65 lacs
The amount of depreciation provided upto 31.03.2017 thereon	₹ 41.65 lacs
The written down value as on 31.03.2017	₹ 1
b. Minimum Lease Payment due not later than one year	₹ 1
c. Minimum Lease Payment due more than one year but not later than five years	NIL
d. Minimum Lease Payment due later than five years	NIL
e. Operating leases	Not Ascertained

(The above data is as certified by the Management)

19. AS 20 - Earnings Per Share

Sl. No.	Particulars	31.03.2017	31.03.2016
A	EPS - Basic / Diluted (in ₹) (Non Annualized)	6.45	-20.82
B	Amount used as numerator Profit/(Loss) after tax (₹ in '000)	13248018	(-39743960)
C	Nominal value of share	₹2/- each	₹2/- each
D	Weighted average number of equity shares used as the denominator	2053213333.38	1909375143

20. AS 22- Accounting for taxes on Income

The Bank has recognized deferred tax assets and liability as per accounting policy no. 7. Major components of which are set out below:

(₹ in Crores)

Particulars	As on 31.03.2017	As on 31.03.2016
Deferred Tax Assets		
Provision for Leave encashment	557.86	519.52
Provision for Pension & Gratuity	0.00	NIL
Statutory Liability u/s 43B	0.00	0.56
Provision for bad & doubtful debts	6035.66	4500.35
Total	6593.52	5020.43
Deferred Tax Liabilities		
Depreciation on fixed assets	-7.24	-7.54
Deduction u/s 36(1)(viii) of Income Tax Act 1961	499.73	410.50
Total	492.49	402.96
Deferred Tax Assets (Net)	6101.03	4617.47

The deferred tax assets ₹1483.56 crore for FY 2016-17 (P.Y 3132.63 crore) is credited to Profit and Loss Account.

21. लेखा मानक 23 : समेकित वित्तीय विवरणों में एसोसिएट्स में निवेशों के लिए लेखांकन

चूँकि बैंक की अपनी सहयोगी संस्थाओं में भागीदारी प्रकृति का निवेश है और बैंक को उनकी गतिविधियों पर महत्वपूर्ण प्रभाव डालने का अधिकार है, अतः बैंक की समेकित वित्तीय विवरणियों में ऐसे निवेशों को मान्यता दी गई है।

22. लेखा मानक 24 : परिचालन अवरुद्ध होना

दिनांक 01.04.2016 से 31.03.2017 की अवधि के दौरान बैंक ने अपनी किसी भी शाखा का परिचालन अवरुद्ध नहीं किया है जिसके परिणामस्वरूप देयताओं की शैडिंग और आस्तियों का भुगतान तथा ऐसा कोई निर्णय नहीं लिया गया जिससे परिचालन में कोई भी प्रभाव पड़ा हो?

23. लेखा मानक 28 : आस्तियों की अपसामान्यता

बैंक की आस्तियों में पर्याप्त हिस्सा वित्तीय आस्तियों का है जिन पर लेखा मानक 28 आस्तियों की अपसामान्यता लागू नहीं है। बैंक की राय में इन आस्तियों (जिन पर मानक लागू होता है) की उक्त मानक की शर्त के अधीन अपेक्षित पहचान के लिए 31.03.2017 को किसी महत्वपूर्ण सीमा तक अपसामान्यता नहीं है।

24. लेखा मानक 29 : प्रावधान, आकस्मिक देयताएं और आकस्मिक आस्तियाँ :

i) देयताओं के लिए प्रावधानों में घट-बढ़*

(₹ करोड़ में)

विवरण	वेतन बकाया	कानूनी मामले/ आकस्मिकताएं
1 अप्रैल, 2016 को शेष	8.34 (1294.00)	19.89 (18.05)
अवधि के दौरान उपलब्ध कराए गए	0.00 (145.00)	5.52 (4.65)
अवधि के दौरान प्रयुक्त राशियां	1.24 (1430.66)	0.00 (1.51)
अवधि के दौरान रिवर्स	0.00 (0.00)	1.05 (1.30)
31 मार्च 2017 को शेष	7.10 (8.34)	24.36 (19.89)
बहिर्वाह/अनिश्चय का समय		

* अन्य के लिए प्रावधान को छोड़कर कोष्ठकों में दिए गए आंकड़े पिछले वर्ष से सम्बन्धित हैं।

ii) आकस्मिक देयताओं पर अनुसूची - 12 देखें :

क्रम संख्या (i),(ii), (III), (IV), (V) व (VI) की ऐसी देयताएं अदालत/पंचाट/अदालती समझौतों के निष्कर्षों, अपीलों की निपटान, मांगी जा रही राशि, संविदागत दायित्वों की शर्तों, सम्बद्ध पार्टियों द्वारा की गयी माँगों पर क्रमशः आश्रित हैं ऐसे मामलों में कोई प्रतिपूर्ति प्रत्याशित नहीं है।

21. AS 23- Accounting for Investments in Associates in Consolidated financial Statements

Since Investments of the bank in its Associates are participative in nature and the Bank having the power to exercise significant influence on their activities, such Investments are recognized in the Consolidated Financial Statements of the Bank.

22. AS 24 - Discontinuing Operations

During the period from 01.04.2016 to 31.03.2017, the bank has not discontinued operations of any of its branches, which resulted in shedding of liability and realization of the assets and no decision has been finalized to discontinue an operation in its entirety which will have the above effect.

23. AS 28 – Impairment of Assets

A substantial portion of the bank's assets comprise of 'financial assets' to which Accounting Standard 28 'Impairment of Assets' is NOT applicable. In the opinion of the bank, there is no impairment of its assets (to which the standard applies) to any material extent as at 31.03.2017 requiring recognition in terms of the said standard.

24. AS-29 Provisions, Contingent Liabilities and Contingent Assets

i) Movement of provisions for liabilities*

(₹ in Crore)

Particulars	Salary arrears	Legal cases/ contingencies
Balance as at 1st April 2016	8.34 (1294.00)	19.89 (18.05)
Provided during the period	0.00 (145.00)	5.52 (4.65)
Amounts used during the period	1.24 (1430.66)	0.00 (1.51)
Reversed during the period	0.00 (0.00)	1.05 (1.30)
Balance as at 31.03.2017	7.10 (8.34)	24.36 (19.89)
Timing of outflow/uncertainties		

*Excluding provisions for others
Figures in brackets relate to previous year.

ii) Refer Schedule-12 on contingent liabilities

Such liabilities at S.No.(i), (ii), (III), (IV), (V) & (VI) are dependent upon the outcome of Court / arbitration / out of court settlement, disposal of appeals, the amount being called up, terms of contractual obligations, devolvement and raising of demand by concerned parties, respectively.

25. लाभ व हानि खाते में व्यय शीर्ष के अन्तर्गत दर्शाये गये “प्रावधान व आकस्मिकताएं” का विवरण निम्नलिखित है :

(₹ करोड में)

विवरण	31.03.2017	31.03.2016
निवेशों पर मूल्यहास हेतु प्रावधान (शुद्ध)	486.65	345.49
अनर्जक आस्तियों के लिए प्रावधान (शुद्ध)	12703.72	18469.15
मानक आस्तियों के लिए प्रावधान	441.60	120.46
आयकर के लिए प्रावधान (छोटे लाभ कर और धन कर सहित)	686.74	-1763.49
अन्य प्रावधान और आकस्मिकताएं:	-1078.35	-980.87
विवरण	31.03.2017	31.03.2016
मानक पुनःसंरचित	-1683.38	-1491.17
एससी/ आरसी को बिक्री	0.00	शून्य
बट्टे खाता व अन्य	-44.49	136.22
आरसिल को बिक्री	611.00	387.98
पुनः संरचित सीडीआर-	38.52	-13.90
एफआईटीएल		
जोड़	13240.36	16190.74

26. फ्लोटिंग प्रावधानों का विवरण निम्नलिखित है :

(₹ करोड में)

विवरण	31.03.2017	31.03.2016
प्रारम्भिक शेष	360.25	360.25
वर्ष के दौरान किए गए फ्लोटिंग प्रावधानों की राशि	शून्य	शून्य
वर्ष के दौरान आहरण द्वारा की गई कमी ड्रा डाऊन की राशि और उद्देश्य इतिशेष	360.25	360.25

27. प्रारक्षित निधि से राशि आहरण :

(₹ लाख में)

क्रम सं.	प्रारक्षित निधि	निकाली गई राशि	उद्देश्य
1.	अन्य प्रारक्षित (ब्लॉकड खाता)	शून्य	मार्च 2017 (01.04.2016 से 31.03.2017) की समाप्त अवधि के दौरान अंतः शाखा क्रेडिट, ब्लॉकड और जनरल लेजर को की गई ट्रांसफर्ड प्रविष्टियों के विरुद्ध कोई दावा प्राप्त नहीं हुआ है।
2.	पुनर्मूल्यन प्रारक्षित निधि	5849.41	संपत्ति के पुनर्मूल्यन वाले भाग पर मूल्यहास

28. एटीएम से सम्बन्धित ग्राहकों की शिकायतों सहित बैंकिंग लोकपाल के अधिनिर्णयों को क्रियान्वित न करने के सम्बन्ध में प्रकटीकरण:

क. ग्राहक शिकायतें

	विवरण	31.03.2017	31.03.2016
(क)	वर्ष के आरम्भ में लम्बित शिकायतों की संख्या	10239	18454
(ख)	वर्ष के दौरान प्राप्त शिकायतों की संख्या	628158	444193
(ग)	वर्ष के दौरान निपटवाई गई शिकायतों की संख्या	622833	452408
(घ)	वर्ष के अंत में लम्बित शिकायतों की संख्या	15564*	10239

25. Break up of “Provisions and Contingencies” shown under the head Expenditure in Profit and Loss Account is as follows:

(₹ in Crore)

Particulars	31.03.2017	31.03.2016
Provisions for depreciation on investment (net)	486.65	345.49
Provision towards NPAs (net)	12703.72	18469.15
Provision towards Standard Assets	441.60	120.46
Provision made towards Income Tax (including Fringe Benefit Tax & Wealth Tax)	686.74	-1763.49
Other Provision and Contingencies:	-1078.35	-980.87
Detail:	31.03.2017	31.03.2016
Standard Restructured	-1683.38	-1491.17
Sale to SC/RC	0.00	NIL
Written off & others	-44.49	136.22
Sale to Arcil	611.00	387.98
Restructured CDR-FITL	38.52	-13.90
Total	13240.36	16190.74

26. Break-up of Floating Provisions is as follows:

(₹ in Crore)

Particulars	31.03.2017	31.03.2016
Opening balance	360.25	360.25
Quantum of floating provisions made during the year	NIL	NIL
Purpose and amount of draw down made during the year	NIL	NIL
Closing balance	360.25	360.25

27. Draw Down from Reserves:

(₹ in Lacs)

Sr. No.	Reserves	Amount drawn	Purpose
1	Other Reserves (Blocked Account)	NIL	No claim has been received during the period ended March 2017 (01-04-2016 to 31.03.2017) against Inter Branch Credit entries, Blocked and transferred to General Ledger .
2	Revaluation reserves	5849.41	Depreciation on revalued portion of property.

28. Disclosure of complaints and unimplemented awards of Banking Ombudsman including customer complaints pertaining to ATM.

a. Customer Complaints

	Particulars	31.03.2017	31.03.2016
(a)	No. of complaints pending at the beginning of the year	10239	18454
(b)	No. of complaints received during the year	628158	444193
(c)	No. of complaints redressed during the year	622833	452408
(d)	No. of complaints pending at the end of year	15564*	10239

ख. बैंकिंग लोकपाल द्वारा दिए गए अधिनिर्णय

	विवरण	31.03.2017	31.03.2016
(क)	वर्ष के आरम्भ में लागू न किए गए अधिनिर्णयों की संख्या	0	5
(ख)	वर्ष के दौरान बैंकिंग लोकपाल द्वारा पारित अधिनिर्णयों की संख्या	2**	203
(ग)	वर्ष के दौरान लागू किए गए अधिनिर्णयों की संख्या	0	208
(घ)	वर्ष के अंत में लागू न किए गए अधिनिर्णयों की संख्या	2**	0

* एटीएम के अतिरिक्त 15564 शिकायतों में से, 315 शिकायतों का निपटारा कर दिया गया है।

** दोनों मामलों में अपील फाईल कर दी गई है।

उपरोक्त दिए गए बीओ द्वारा पारित अवॉर्ड में वे शामिल हैं जिनमें अपील फाईल कर दी गई है। अवॉर्ड फाईल करने से संबंधित विभिन्न कार्यालयों से प्राप्त डाटा के समेकन का स्टेटस प्रगति में है।

रिपोर्टिंग के लिए शिकायतों और अवॉर्ड का डाटा जनरेट करने के लिए बैंक केन्द्रीयकृत नियंत्रण की प्रक्रिया को क्रियान्वित कर रहा है।

29. बैंक ने यूनाइटेड किंगडम में प्रूडेंशियल रेग्युलेशन अथॉरिटी (पीआरए) को यू.के. स्थित अपनी अनुषंगी पंजाब नेशनल बैंक (इंटरनेशनल) लिमिटेड के संबंध में एक चुकौती आश्वासन पत्र जारी किया है जिसमें इस बात का आश्वासन दिया गया था कि यदि पंजाब नेशनल बैंक (इंटरनेशनल) लिमिटेड, यूके अपनी वित्तीय प्रतिबद्धताएं पूरी न कर पाए तो बैंक उसे वित्तीय सहायता प्रदान करेगा।

यूके के रेग्युलेटर, प्रूडेंशियल रेग्युलेटरी अथॉरिटी (पीआरए), को दिनांक 02.09.2015 के दौरान 'वॉच लिस्ट' के तहत रखा गया है। यहाँ कोई विशेष पाबंदी या पैनल्टी नहीं है। पीएनबी ने 31.03.2017 को न्यूनतम रेग्युलेटरी/पूँजी आवश्यकताओं को पूरा करने के लिए यूएसडी 100 मिलियन की नई करेंसी डाली है।

उक्त के अतिरिक्त बैंक ने कोई आश्वासन पत्र जारी नहीं किया है। अतः आश्वासन पत्र के अंतर्गत कोई संचयी वित्तीय अपेक्षाएं नहीं हैं।

30. बैंक द्वारा प्रारम्भ किए गए बैंक बीमा कारोबार के सम्बन्ध में प्रकटीकरण

(₹ करोड़ में)

विवरण	31.03.2017	31.03.2016
समाप्त वर्ष के दौरान बैंक द्वारा किए गए म्युचुअल फंड कारोबार सहित बैंक बीमा कारोबार के सम्बन्ध में शुल्क/ पारिश्रमिक के रूप प्राप्त राशि का विवरण		
i) जीवन बीमा कारोबार	110.19	86.47
ii) गैर जीवन बीमा कारोबार	28.23	24.51
iii) म्युचुअल फंड कारोबार	3.59	03.38
जोड़	142.01	114.36

b. Awards passed by the Banking Ombudsman

	Particulars	31.03.2017	31.03.2016
(a)	No. of unimplemented Awards at the beginning of the year	0	5
(b)	No. of Awards passed by the Banking Ombudsman during the year	2**	203
(c)	No. of Awards implemented during the year	0	208
(d)	No. of unimplemented Awards at the end of year	2**	0

* Out of 15564 complaints, 315 complaints other than ATM stands resolved as on date.

** Appeal filed in both the cases

The awards passed by the BO as stated above are those where appeals have been filed, the consolidation of data received from various offices regarding of status of awards filed is in progress.

The Bank is in the process of implementing centralized controls to ensure that data of complaints and awards is generated automatically for reporting.

29. The Bank has issued a Letter of Comfort to Prudential Regulation Authority (PRA), the regulator in United Kingdom, committing that the bank shall provide financial support to its subsidiary, Punjab National Bank (International) Ltd., UK so that it meets its financial commitments as and when they fall due.

The Prudential Regulatory Authority (PRA), regulator of UK, has vide its letter dated 02.09.2015 put the Bank under 'watch list'. There are no specific restrictions or penalties. PNB infused fresh capital of USD 100 million on 31st March 2017 to help it to meet the minimum regulatory capital requirements.

Apart from the above, the Bank has not issued any Letter of Comfort and therefore there are no cumulative Financial obligations under Letter of Comfort.

30. Disclosure in respect of Insurance Business undertaken by the bank:

(₹ in Crore)

Particulars	31.03.2017	31.03.2016
Details of fees/brokerage/remuneration earned in respect of Insurance, Broking, Agency and Business including Mutual Fund Business undertaken by the bank during the year.		
(i) Life Insurance Business:	110.19	86.47
(ii) Non-life Insurance Business:	28.23	24.51
(iii) Mutual Fund Business	3.59	03.38
TOTAL	142.01	114.36

31. I. जमा राशियों, अग्रिमों, ऋण जोखिमों और अनर्जक आस्तियों का केन्द्रीकरण :

(क) जमा राशियों का केन्द्रीकरण:

(₹ करोड़ में)

विवरण	31.03.2017	31.03.2016
20 सबसे बड़े जमाकर्ताओं की कुल जमा राशि	20483.38	22798.04
बैंक की कुल जमा राशि की तुलना में 20 सबसे बड़े जमाकर्ताओं की जमा राशि का प्रतिशत	3.29 %	4.12%

(ख) अग्रिमों का केन्द्रीकरण:

(₹ करोड़ में)

विवरण	31.03.2017	31.03.2016
20 सबसे बड़े ऋणियों के कुल अग्रिम	73798.66*	59785.73
बैंक के कुल अग्रिमों की तुलना में 20 सबसे बड़े ऋणियों के अग्रिमों का प्रतिशत	16.71 %	13.81%

(* उपयुक्त डाटा प्रबंधन द्वारा प्रमाणित है।)

(ग) एक्सपोजर का केन्द्रीकरण :

(₹ करोड़ में)

विवरण	31.03.2017	31.03.2016
20 सबसे बड़े ऋणियों/ग्राहकों को दिया गया कुल एक्सपोजर	82128.48*	71884.38
बैंक के कुल ऋण की तुलना में 20 सबसे बड़े ऋणियों/ग्राहकों को प्रदत्त एक्सपोजर का प्रतिशत	14.75 %	13.35 %

(* उपयुक्त डाटा प्रबंधन द्वारा प्रमाणित है।)

घ) अनर्जक आस्तियों का केन्द्रीकरण:

(₹ करोड़ में)

विवरण	31.03.2017	31.03.2016
टॉप 4 एनपीए खातों में कुल एक्सपोजर	9520.21	10465.40

ड) प्रावधानीकरण कवरेज अनुपात:

विवरण	31.03.2017	31.03.2016
प्रावधानीकरण कवरेज अनुपात	58.57 %	51.06%

II क्षेत्रवार अग्रिम*:

(₹ करोड़ में)

क्र. सं.	क्षेत्र	31.03.2017 तक			31.03.2016 तक		
		कुल बकाया अग्रिम	सकल एनपीए	इन क्षेत्रों में कुल अग्रिमों में से सकल एनपीए का प्रतिशत	कुल बकाया अग्रिम	सकल एनपीए	इन क्षेत्रों में कुल अग्रिमों में से सकल एनपीए का प्रतिशत
अ.	प्राथमिक क्षेत्र						
1.	कृषि एवं सहायक गतिविधियाँ	65629.56	6353.16	9.68	72985.31	4381.00	6.00

31. I. Concentration of Deposits, Advances, Exposures and NPAs:

(a) Concentration of Deposits:

(₹ in Crore)

Particulars	31.03.2017	31.03.2016
Total Deposits of twenty largest depositors	20483.38	22798.04
Percentage of Deposits of twenty largest depositors to Total Deposits of the bank	3.29 %	4.12%

(b) Concentration of Advances:

(₹ in Crore)

Particulars	31.03.2017	31.03.2016
Total Advances of twenty largest borrowers	73798.66*	59785.73
Percentage of Advances of twenty largest borrowers to Total Advances of the bank	16.71 %	13.81%

(*The above data is as certified by the Management)

(c) Concentration of Exposures:

(₹ in Crore)

Particulars	31.03.2017	31.03.2016
Total Exposures of twenty largest borrowers/customers	82128.48*	71884.38
Percentage of Exposures to twenty largest borrowers/customers to Total Exposures of the bank on borrowers/customers	14.75 %	13.35 %

(*The above data is as certified by the Management)

(d) Concentration of NPAs:

(₹ in Crore)

Particulars	31.03.2017	31.03.2016
Total Exposure to top four NPA accounts	9520.21	10465.40

(e) Provisioning Coverage Ratio:

Particulars	31.03.2017	31.03.2016
Provisioning Coverage Ratio	58.57 %	51.06%

II. Sector-wise advances*:

(₹ in Crore)

Sl. No.	Sector	As on 31.03.2017			As on 31.03.2016		
		Outstanding Total Advances	Gross NPAs	Percentage of Gross NPAs to Total Advances in that sector	Outstanding Total Advances	Gross NPAs	Percentage of Gross NPAs to Total Advances in that sector
A	Priority Sector						
1.	Agriculture and allied activities	65629.56	6353.16	9.68	72985.31	4381.00	6.00

2.	प्राथमिक क्षेत्र के ऋणों के लिए पात्र औद्योगिक क्षेत्रों को अग्रिम	20841.75	3482.64	16.71	24217.99	3465.81	14.31
3.	सेवाएं	37726.50	2998.24	7.95	43463.50	3448.81	7.93
4.	व्यक्तिगत ऋण	13915.67	804.79	5.78	21724.91	868.58	4.00
	उप-जोड़ (अ)	138113.48	13638.83	9.88	162391.71	12164.20	7.49
आ.	गैर प्राथमिक क्षेत्र						
1.	कृषि एवं सहायक गतिविधियाँ	12081.95	272.78	2.26	0.00	0.00	0.00
2.	इंडस्ट्री	126011.79	33021.60	26.21	124997.35	34358.49	27.49
3.	सेवाएं	125350.53	7397.39	5.90	132127.17	9016.76	6.82
4.	व्यक्तिगत ऋण	40193.61	1039.85	2.59	13258.81	278.88	2.10
	उप-जोड़ (अ)	303637.88	41731.62	13.74	270383.33	43654.13	16.15
	कुल जोड़ (अ+आ)	441751.36	55370.45	12.53	432775.04	55818.33	12.90

*प्रबंधन द्वारा प्रमाणित किया गया।

III. अनर्जक आस्तियों में घट-बढ़

(₹ करोड में)

विवरण	31.03.2017	31.03.2016
सकल अनर्जक आस्तियाँ प्रारम्भिक शेष	55818.33	25694.86
वर्ष के दौरान वृद्धि (नयी अनर्जक आस्तियाँ)	22414.58	42251.80
उप जोड़ (अ)	78232.91	67946.66
घटाएं :		
(i) दर्जा बढ़ा	2980.69	1381.66
(ii) वसूली (जिन खातों का दर्जा बढ़ा उनमें हुई वसूली को छोड़कर)	10676.65	4261.88
(iii) तकनीकी/प्रूडेंट राईट-ऑफ	9205.12	6484.79
(iv) उक्त को छोड़कर किया गया राईट-ऑफ		
उप जोड़ (आ)	22862.46	12128.33
सकल अनर्जक आस्तियाँ अन्तिम शेष (अ-आ)	55370.45	55818.33

तकनीकी राईट-ऑफ तथा इसमें की गई वसूलियों का विवरण

(₹ करोड में)

विवरण	31.03.2017 को	31.03.2016 को
तकनीकी/प्रूडेंट राईट-ऑफ खातों का प्रारम्भिक शेष	16558.14	11146.09
जोड़: वर्ष के दौरान तकनीकी/प्रूडेंशियल राईट-ऑफ	11485.94	7691.61
उप जोड़ (अ)	28044.08	18837.70
कमी: वर्ष के दौरान तकनीकी/प्रूडेंशियल राईट-ऑफ खाते की गई वसूली (आ)	4484.79	2279.56
अंतिम शेष (अ-आ)	23559.29	16558.14

2.	Advances to industries sector eligible as priority sector lending	20841.75	3482.64	16.71	24217.99	3465.81	14.31
3.	Services	37726.50	2998.24	7.95	43463.50	3448.81	7.93
4.	Personal loans	13915.67	804.79	5.78	21724.91	868.58	4.00
	Sub-total (A)	138113.48	13638.83	9.88	162391.71	12164.20	7.49
B	Non Priority Sector						
1.	Agriculture and allied activities	12081.95	272.78	2.26	0.00	0.00	0.00
2.	Industry	126011.79	33021.60	26.21	124997.35	34358.49	27.49
3.	Services	125350.53	7397.39	5.90	132127.17	9016.76	6.82
4.	Personal loans	40193.61	1039.85	2.59	13258.81	278.88	2.10
	Sub-total (B)	303637.88	41731.62	13.74	270383.33	43654.13	16.15
	Total (A+B)	441751.36	55370.45	12.53	432775.04	55818.33	12.90

*As certified by the Management

III. Movement of NPAs:

(₹ in Crores)

Particulars	31.03.2017	31.03.2016
Gross NPAs Opening balance	55818.33	25694.86
Additions (Fresh NPAs) during the year	22414.58	42251.80
Sub-total (A)	78232.91	67946.66
Less:		
(i) Up gradations	2980.69	1381.66
(ii) Recoveries (excluding recoveries made from upgraded accounts)	10676.65	4261.88
(iii) Technical /Prudent Write-offs	9205.12	6484.79
(iv) Write-offs other than those under (iii) above		
Sub-total (B)	22862.46	12128.33
Gross NPAs Closing balance (A-B)	55370.45	55818.33

Detail of Technical write-offs and the recoveries made there on:

(₹ in Crores)

Particulars	As on 31.03.2017	As on 31.03.2016
Opening balance of Technical / Prudential written-off accounts	16558.14	11146.09
Add : Technical / Prudential write-offs during the year	11485.94	7691.61
Sub-total (A)	28044.08	18837.70
Less : Recoveries made from previously technical / prudential written-off accounts during the year (B)	4484.79	2279.56
Closing balance (A-B)	23559.29	16558.14

IV. विदेश स्थित आस्तियाँ, अनर्जक आस्तियाँ और राजस्व:

(₹ करोड़ में)

विवरण	31.03.2017	31.03.2016
कुल आस्तियाँ	85293.00	95061.84
कुल अनर्जक आस्तियाँ (सकल)	2298.58	1394.37
कुल राजस्व	2463.39	2489.98

V. तुलनपत्र के अलावा बैंक द्वारा प्रायोजित विशेष प्रयोजन माध्यम (जिनका लेखांकन मानदण्डों के अनुसार समेकन अपेक्षित है)

31.03.2017 तक हमारे बैंक द्वारा प्रायोजित विशेष प्रयोजन माध्यम निम्नवत हैं:

प्रायोजित विशेष प्रयोजन के नाम					विदेशी
घरेलू					
मैस. मिलेनियम सीटी एक्सप्रेसवे प्रा.लि. (एमसीईपीएल)					शून्य
शेयरधारिता का प्रतिशत	इक्विटी शेयर की संख्या	ओसीआरपीसी की संख्या	शेयरों की कुल संख्या	शेयर मूल्य (₹ करोड़)	
29.06%	18,20,00,000	2,95,36,321	21,15,36,321	211.54	

32. क्रेडिट कार्ड और डेबिट कार्ड धारकों को रिवाईज़ प्वाइंट

i. जब कभी पीएनबी ग्लोबल क्रेडिट और डेबिटकार्ड धारक अपने क्रेडिट कार्ड और डेबिट कार्ड का प्रयोग करके खरीददारी करते हैं तो उन्हें रिवाईज़ के अंक प्रदान किये जाते हैं। ये अंक उन्हें तब मिलते हैं जब वे किसी व्यापारिक संस्थान पर क्रेडिट और डेबिट कार्ड का प्रयोग करते हैं। कार्डधारक इन अंकों को एकत्रित कर सकता है। रिवाईज़ अंकों के कारण देय राशि को लाभ व हानि खाते में प्रभारित किया जाता है और दैनिक आधार पर विभिन्न प्रावधान खाते में क्रेडिट किया जाता है क्योंकि यह राशि परिमाण योग्य होती है।

बकाया रिवाईज़ प्वाइंटों क्रेडिट कार्ड तथा उनके संबंध में किए गए प्रावधान की स्थिति निम्नलिखित है:

विवरण	31.03.2017 को	31.03.2016 को
बकाया शेष रिवाईज़ प्वाइंट	169893570	127306913
इन प्वाइंट के लिए किया गया प्रावधान (₹ लाख में)	213.97	159.19

* क्रेडिट कार्ड के सम्बंध में रिवाईज़ प्वाइंट के विरुद्ध 1 प्वाइंट के लिए ₹ 0.50 का प्रावधान रखा गया है जिसे पिछले वर्ष की तरह अनुमानित आधार पर @25% मूल्यांकित किया गया है।

ii. लॉयल्टी रिवाईज़ डेबिट कार्ड से संबंधित बकाया पुरस्कार अंकों और उन पर प्रावधान की स्थिति निम्नवत है:-

विवरण	31.03.2017 को	31.03.2016 को
लॉयल्टी रिवाईज़ अंकों का शेष	2208155387	863549121
रिवाईज़ अंकों के लिए किया गया प्रावधान (₹ लाख में)*	828.05	333.97

* लॉयल्टी रिवाईज़ प्वाइंट में 1 प्वाइंट के लिए ₹ 0.25 का प्रावधान रखा गया है जिसे पिछले वर्ष की तरह अनुमानित आधार पर 15% मूल्यांकित किया गया है।

IV. Overseas Assets, NPAs and Revenue:

(₹ in Crores)

Particulars	31.03.2017	31.03.2016
Total Assets	85293.00	95061.84
Total NPAs (Gross)	2298.58	1394.37
Total Revenue	2463.39	2489.98

V. Off-balance sheet SPVs sponsored by the Bank (which are required to be consolidated as per accounting norms)

The details of SPVs sponsored by our Bank as on 31.03.2017 are as under:

Name of the SPV sponsored					Overseas
Domestic					
M/s Millennium City Expressways Pvt. Ltd. (MCEPL)					Nil
% of Share Holding	No. of Equity Shares	No. of OCRPS	Total No. of Shares	Share Value (Rs. Cr.)	
29.06%	18,20,00,000	2,95,36,321	21,15,36,321	211.54	

32. Reward Points of Credit Card & Debit Card

i. PNB Global Credit & Debit Cardholders are rewarded as and when they make purchases through usage of Credit & Debit Card. Reward Points are generated at the time of usage of Credit & Debit Card by Cardholder at merchant Establishment. Card holder can redeem the accumulated reward points. The amount payable on account of reward points is charged to Profit and Loss account and credited to Sundry Provision Account on daily basis.

Position of outstanding reward points and provision regarding Credit Cards is as under:

Particulars	As on 31.03.2017	As on 31.03.2016
Balance Reward Points outstanding	169893570	127306913
Provision held for these points (₹in Lacs)*	213.97	159.19

*The provision held against Rewards points in respect of Credit Cards has been worked out at ₹ 0.50 for 1 point. Based on past trend of redemption, provision has been made @ 25% of accumulated Reward points on estimated basis as in the previous year.

ii) Position of outstanding reward points and provision thereon regarding Loyalty Reward Points- Debit Cards is as under:

Particulars	As on 31.03.2017	As on 31.03.2016
Balance of loyalty reward points	2208155387	863549121
Provision held against reward points (₹in Lacs)*	828.05	333.97

*The provision held against Loyalty Reward points has been worked at ₹ 0.25 for 1 point, which has further been valued at 15% on estimated basis as in the previous year.

33. प्रतिभूतिकरण से सम्बन्धित प्रकटीकरण
प्रतिभूत आस्तियों की बकाया राशि

क्र. सं.	विवरण	संख्या/₹ करोड़ में
1	प्रतिभूतिकरण लेन-देनों के लिए बैंक द्वारा प्रयोजित एसपीवी की संख्या	शून्य
2	बैंक द्वारा प्रयोजित एसपीवी की बहियों के अनुसार प्रतिभूत आस्तियों की कुल राशि	
3	तुलन पत्र की तिथि को एमआरआर की अनुपालना में बैंक द्वारा रोके गए ऋणों की कुल राशि	
	क. तुलन पत्र बाह्य एक्सपोजर	
	प्रथम हानि	
	अन्य	
	ख. तुलन पत्र एक्सपोजर	
	प्रथम हानि	
	अन्य	
4	एमआरआर से भिन्न प्रतिभूतिकरण लेन-देनों के प्रति एक्सपोजर राशि	
	क) तुलन पत्र बाह्य एक्सपोजर	
	i) स्वयं प्रतिभूतिकरण को एक्सपोजर	
	प्रथम हानि	
	हानि	
	ii) अन्य पक्ष प्रतिभूतिकरण को एक्सपोजर	
	प्रथम हानि	
	हानि	
	ख) तुलन पत्र एक्सपोजर	
	i) स्वयं प्रतिभूतिकरण को एक्सपोजर	
	प्रथम हानि	
	हानि	
	ii) अन्य पक्ष प्रतिभूतिकरण को एक्सपोजर	
	प्रथम हानि	
	हानि	

34. क्रेडिट डिफाल्ट स्वैप

चूँकि बैंक सीडीएस सविदाओं के मूल्यन हेतु कोई स्वामित्व मूल्यन मॉडल का प्रयोग नहीं करता और काउंटर सविदा (ओ टी सी) पर है, अतः मूल्य का निर्धारण गतिमान बाजार द्वारा होता है। इस प्रकार भारतीय रिजर्व बैंक के वर्तमान दिशानिर्देशों की शर्तानुसार कोई प्रकटीकरण नहीं किया जाना है।

35. जमाकर्ता शिक्षा एवं जागरूकता निधि (डीईएफ) को अंतरित:

आरबीआई के परिपत्र सं डीबीओडी.सं0.डीईएफ. सेल बीसी 114/30. 01.002/2013-14, दि 27.05.2014 के अनुपालन में बैंक ने डीईएफ योजना, 2014 के अंतर्गत निम्न राशि आरबीआई को अंतरित की गई है।

33. Disclosures relating to Securitization

OUTSTANDING AMOUNT OF SECURITISED ASSETS:

Sl. No	Particulars	No/₹. in crore
1.	No of SPVs sponsored by the bank for securitization transactions	NIL
2.	Total amount of securitized assets as per books of the SPVs sponsored by the bank	
3.	Total amount of exposures retained by the bank to comply with MRR as on the date of balance sheet	
	a) Off-balance sheet exposures	
	First loss	
	Others	
	b) On-balance sheet exposures	
	First loss	
	Others	
4	Amount of exposures to securitization transactions other than MRR	
	a) Off-balance sheet exposures	
	i) Exposure to own securitizations	
	First loss	
	Others	
	ii) Exposure to third party securitizations	
	First loss	
	Others	
	b) On-balance sheet exposures	
	i) Exposure to own securitizations	
	First loss	
	Others	
	ii) Exposure to third party securitizations	
	First loss	
	Others	

34. Credit Default Swaps

Since the Bank is not using any proprietary pricing model for pricing CDS contracts, and it is over the counter contract (OTC), the price is determined by the market dynamics. As such no disclosure is to be made in terms of extant RBI guidelines.

35. Transfers to Depositor Education and Awareness Fund (DEAF):

In compliance to RBI Circular No.DBOD.NO.DEAF. CELL.BC.114/30.01.002/2013-14 dated 27.05.2014, the Bank has transferred the following amount to RBI, as per Depositor Education and Awareness Scheme, 2014.

(₹ करोड़ में)

(₹ in Crore)

विवरण	31.03.2017 को	31.03.2016 को
डीईएफ को अंतरित राशि का प्रारम्भिक शेष	676.58	422.05
जोड़: अवधि के दौरान डीईएफ को अंतरित की गई राशि	537.54	264.52
कमी: क्लेम के विरुद्ध डीईएफ द्वारा राशि की प्रतिपूर्ति	17.79	09.99
31.03.2017* को डीईएफ को अंतरित की गई राशि का अंतिम शेष	1196.33	676.58

* वित्तीय विवरणी की अनुसूची 12 के अंतर्गत "आकस्मिक देयताओं-अन्य" के तौर पर प्रदर्शित हुआ है।

36. अरक्षित विदेशी करेंसी एक्सपोजर (यूएफसीई)

बैंक ने मुद्रा ऋण जोखिम प्रबंधन के लिए नीति बनाई है और बैंक की ऋण प्रबन्धन - जोखिम पालिसी 2017-18 में इसे निम्नवत समाविष्ट किया है।

आरबीआई ने दिशानिर्देश दिए हैं कि तिमाही के अंत में वार्षिक ईबीआईडी के साथ बैंक करेंसी के अनुसार उधारकर्ताओं के खातों में अरक्षित विदेशी करेंसी एक्सपोजर पर नियंत्रण रखेगा। खातों में 0 से 80 बीपीएस की श्रेणी तक के इंक्रीमेंटल प्रावधान, जो कि कुल क्रेडिट एक्सपोजर एवं पूंजी की आवश्यकता, स्टैंडर्ड आस्ति प्रावधान एवं पूंजी की आवश्यकता और सम्भवतः उससे होने वाली हानि के लिए उधारकर्ता को अपने खातों में वहन करना होगा। इस तरह के खातों में प्रावधान की आवश्यकतानुसार एक्सपोजर्स के लिए बैंक एक अलग चार्ज बनाएगा, जिसकी लागत उधारकर्ता द्वारा वहन की जाएगी। बैंक की वित्तीय विवरणी में एक समुचित एक्सपोजर बनाया जाएगा।"

(₹ करोड़ में)

विवरण	31.03.2017	31.03.2016
इंक्रीमेंटल प्रावधान	18.02	26.82
रखी गई इंक्रीमेंटल कैपिटल	58.46	65.32

37. इंट्रा ग्रुप एक्सपोजर

(₹ करोड़ में)

विवरण	31.03.2017	31.03.2016
क इंट्रा ग्रुप एक्सपोजर की कुल राशि	2614.08	2920.08
ख शीर्ष 20 इंट्रा ग्रुप एक्सपोजर* की कुल राशि (3 एंटीटी)	2614.08	2920.08
ग उधारकर्ताओं/ग्राहकों पर बैंक के कुल एक्सपोजर में से इंट्रा ग्रुप एक्सपोजर का प्रतिशत (31.03.2017 को)	0.47 %	0.54 %
घ इंट्रा ग्रुप एक्सपोजर पर लिमिट के उल्लंघन का ब्यौरा एवं रेगुलेटरी एक्शन, यदि कोई हो	शून्य	शून्य

* 1) पीएनबी हाउसिंग फाईनेंस लि 2) पीएनबी गिल्ट्स लि. 3) प्रिंसिपल पीएनबी आस्ति प्रबन्धन क.प्रा.लि.

Particulars	As on 31.03.2017	As on 31.03.2016
Opening balance of amounts transferred to DEAF	676.58	422.05
Add : Amounts transferred to DEAF during the period	537.54	264.52
Less : Amounts reimbursed by DEAF towards claims	17.79	09.99
Closing balance of amounts transferred to DEAF as at 31.03.2017*	1196.33	676.58

*Reflected as "Contingent Liability - Others, items for which the bank is contingently liable" under Schedule 12 of the financial statements.

36. Unhedged Foreign Currency Exposure (UFCE):

The Bank has framed a policy to manage currency induced credit risk and has been incorporated in bank's Credit Management & Risk Policy 2017-18 as follows:

"In terms of RBI guidelines Bank should monitor the currency wise Un-hedged Foreign Currency Exposure in the books of borrowers at quarter ends along-with the Annualized Earnings Before Interest & Depreciation (EBID). The incremental provision (ranging from 0 to 80 bps on total credit exposure, over and above the standard asset provisioning) and capital requirement will depend on likely loss (due to foreign currency fluctuation), that borrowers may face due to their un-hedged forex exposure in their books. Bank shall maintain separate charge and provisioning requirement on account of such exposures which may impact the cost to the borrowers. Appropriate disclosures in the financial statements of the bank shall also be made."

(₹ in Crore)

Particulars	31.03.2017	31.03.2016
Incremental Provision	18.02	26.82
Incremental capital held	58.46	65.32

37. Intra-Group Exposures

(₹ in Crore)

Particulars	31.03.2017	31.03.2016
a) Total amount of intra-group exposures	2614.08	2920.08
b) Total amount of top-20 intra group exposures.*(3 entities)	2614.08	2920.08
c) Percentage of intra-group exposures to total exposure of the Bank on borrower/ customers (As on 31.03.2017).^	0.47 %	0.54 %
d) Details of breach of limits on intra-group exposures and regulatory action, if any.	NIL	NIL

*1) PNB Housing Finance Ltd. 2) PNB Gilts Ltd. 3. Principal PNB Asset Management Co. Pvt. Ltd.

^31.03.2017 को बैंक का कुल एक्सपोजर रु. 556869.31 करोड़

^Total exposure of the bank are Rs. 556869.31 crores as on 31.03.2017.

38. चलनिधि कवरेज अनुपात

चलनिधि कवरेज अनुपात पर गुणात्मक प्रकटीकरण

चलनिधि कवरेज अनुपात पर बैंक ने आरबीआई दिशानिर्देशों को 1 जनवरी 2015 से अनुपालना की है।

एलसीआर मानक का उद्देश्य यह सुनिश्चित करना है कि बैंक एक समुचित स्तर का भारमुक्त उच्च गुणवत्तापूर्ण चलनिधि आस्तियों का रखरखाव रखे। चलनिधि तनावग्रस्त सेनेरियो परिदृश्य के अंतर्गत 30 दिनों के अंदर चलनिधि आवश्यकताओं को पूरा करने के लिए जिसे मूल्य का आसानी से कुछ नकदी/हानि रहित मूल्य में परिवर्तित किया जा सकता है।

एलसीआर के दो घटक हैं:

- उच्च गुणवत्तापूर्ण चलनिधि आस्तियों के स्टॉक (एचक्यूएलए) का मूल्य-न्यूमेरेटर।
- कुल शुद्ध नकदी बाह्य प्रवाह : 30 दिनों के बाद के लिए तनावग्रस्त सेनेरियो में कुल अनुमानित नकदी बाह्य प्रवाह घटा। कुल अनुमानित नकदी अंतर प्रवाह-डिनोमिनेटर।

एलसीआर की परिभाषा:

$$\frac{\text{उच्च गुणवत्तापूर्ण चलनिधि आस्तियों का स्टॉक (एचक्यूएलए)}}{\text{अगले 30 कैलेण्डर दिनों से अधिक कुल शुद्ध नकदी बाह्य प्रवाह}} \geq 100\%$$

नीचे दिए गए न्यूनतम आवश्यक स्तर की टाइम लाइन के साथ बैंक पर एलसीआर की आवश्यकता एक बाध्यता बन गई है:

	1 जनवरी, 2015	1 जनवरी, 2016	1 जनवरी, 2017	1 जनवरी, 2018	1 जनवरी, 2019
न्यूनतम एलसीआर	60%	70%	80%	90%	100%

31.03.2017 को विनियामक अपेक्षाओं के अनुसार 80 प्रतिशत एलसीआर के प्रति समेकित स्तर (घरेलू एवं विदेशी शाखाओं सहित) 143.16% का तिमाही औसत का पर्याप्त स्तर है।

बैंक के एलसीआर का मुख्य घटक उच्च गुणवत्तापूर्ण चलनिधि आस्तियां हैं (एचक्यूएलए) जिससे हर समय बैंक की चलनिधि आवश्यकताओं को पूरा किया जा सके तथा खुदरा एवं छोटे कारोबारी ग्राहकों को बुनियादी फंडिंग की जा सके। बैंक के कुल जमा पोर्टफोलियो का लाभ 69.08% अंशदान खुदरा तथा छोटे कारोबारी ग्राहकों का है जिससे 5/10% का लो रन ऑफ फैक्टर आकर्षित होता है।

उच्च गुणवत्तापूर्ण चल आस्ति (एचक्यूएलए) की संरचना

स्तर 1 व स्तर 2 आस्तियों की एचक्यूएलए समाविष्ट हैं स्तर 2 आस्तियां, इनकी कीमत अस्थिरता को देखते हुए इन्हें आगे स्तर 2 क व स्तर 2 ख आस्तियों में विभाजित किया गया है।

स्तर 1 आस्तियां, वे आस्तियां हैं जो उच्च प्रवाही हैं। 31 मार्च, 2017 को समाप्त तिमाही के लिए नकदी शेष, अतिरिक्त सीआरआर, अतिरिक्त एसएलआर, सहित बैंक की स्तर 1 आस्तियां एमएसएफ व एफएलएलसीआर के अलावा स्वायत्त प्रतिभूतियां, बाजारी प्रतिभूतियां के योग रु. 135969.40 करोड़ को छोड़कर है।

38. Liquidity Coverage Ratio

QUALITATIVE DISCLOSURE ON LIQUIDITY COVERAGE RATIO

The bank has implemented RBI guidelines on Liquidity Coverage Ratio (LCR) from 1st January 2015.

The LCR standard aims to ensure that a bank maintains an adequate level of unencumbered High Quality Liquid Assets (HQLAs) that can be readily converted into cash at little/no loss of value to meet its liquidity needs for a 30 calendar day time horizon under a liquidity stress scenario.

LCR has two components:

- The value of the stock of High Quality Liquid Assets (HQLA) – The Numerator.
- Total Net Cash Outflows: Total expected cash outflows minus Total expected cash inflows in stress scenario for the subsequent 30 calendar days - The denominator.

Definition of LCR:

$$\frac{\text{Stock of high quality liquid assets (HQLAs)}}{\text{Total net cash outflows over the next 30 calendar days}} \geq 100\%$$

The LCR requirement has become binding on the banks with the following minimum required level as per the time-line given below:

	Jan 1, 2015	Jan 1, 2016	Jan 1, 2017	Jan 1, 2018	Jan 1, 2019
Minimum LCR	60%	70%	80%	90%	100%

As at 31.03.2017, against the regulatory requirement of 80%, bank is maintaining LCR at 143.16% (average of daily observation over the previous Quarter) at consolidated level (including domestic & foreign subsidiaries).

The main drivers of LCR of the bank are High Quality Liquid Assets (HQLAs) to meet liquidity needs of the bank at all times and basic funding from retail and small business customers. The retail and small business customers contribute about 69.08% of total deposit portfolio of the bank which attracts low run-off factor of 5/10%.

Composition of High Quality Liquid Assets (HQLA)

HQLAs comprises of Level 1 and Level 2 assets. Level 2 assets are further divided into Level 2A and Level 2B assets, keeping in view their marketability.

Level-1 assets are those assets which are highly liquid. For quarter ended Mar 31, 2017, the daily observation average over the previous quarter Level-1 asset of the bank includes Cash in Hand, Excess CRR, Government Securities in excess of SLR, sovereign securities besides MSF & FALLCR and Marketable securities totalling Rs. 135969.40 cr.

स्तर 2 क व 2 ख वे आस्तियां हैं जो न्यून प्रवाही और उनकी भार राशि रु. 9283.52 करोड़ पर आ गयी है। 31 मार्च, 2017 को समाप्त तिमाही के दौरान एचक्यूएलए का ब्रेक-अप निम्नानुसार दिया गया है:

Level - 2A & 2B assets are those assets which are less liquid and their weighted amount comes to Rs. 9283.52 cr. Break-up of daily observation Average HQLA during quarter ended Mar 31, 2017 is given hereunder:

उच्च गुणवत्ता तरल संपत्ति (एचक्यूएलए)	एचक्यूएलए को योगदान औसतन %
स्तर 1 आस्तियां	
हाथ में नकदी	1.06%
अतिरिक्त सीआरआर शेष	0.31%
न्यूनतम एसएलआर आवश्यकताओं के अतिरिक्त सरकारी प्रतिभूतियां	48.18%
अनिवार्य एसएलआर आवश्यकताओं के अंतर्गत सरकारी प्रतिभूतियां एमएसएफ के अंतर्गत आरबीआई द्वारा वृद्धि की अनुमति (वर्तमान में एनडीटीएल का 2 प्रतिशत की वृद्धि)	7.73%
बेसल II मानकीकृत एप्रोच के अंतर्गत 0% जोखिम भार वाली विदेशी स्वायत्तों द्वारा जारी या गारंटी दी गई बाजारी प्रतिभूतियां	1.52%
चलनिधि कवरेज अनुपात के लिए उपलब्ध चलनिधि की सुविधा-एफएलएलसीआर (वर्तमान में एनडीटीएल का 9 प्रतिशत की वृद्धि)	34.81%
कुल स्तर 1 आस्तियां	93.61%
कुल स्तर 2 क आस्तियां	5.77%
कुल स्तर 2 ख आस्तियां	0.62%
एचक्यूएलए का कुल स्टॉक	100.00%

High Quality Liquid Assets (HQLAs)	Average % age contribution to HQLA
Level 1 Assets	
Cash in hand	1.06%
Excess CRR balance	0.31%
Government Securities in excess of minimum SLR requirement	48.18%
Government securities within the mandatory SLR requirement, to the extent allowed by RBI under MSF (presently to the extent of 2 per cent of NDTL)	7.73%
Marketable securities issued or guaranteed by foreign sovereigns having 0% risk-weight under Basel II Standardized Approach	1.52%
Facility to avail Liquidity for Liquidity Coverage Ratio – FALLCR (presently to the extent of 9 per cent of NDTL)	34.81%
Total Level 1 Assets	93.61%
Total Level 2A Assets	5.77%
Total Level 2B Assets	0.62%
Total Stock of HQLAs	100.00%

निधीयन स्रोतों का संकेन्द्रण

इस मैट्रिक में उन निधियों के स्रोतों जिनका आहरण चलनिधि जोखिमों के अधीन है, शामिल है। इसका उद्देश्य प्रत्येक महत्वपूर्ण प्रतिपक्ष और प्रत्येक महत्वपूर्ण उत्पाद/लिखत से अपेक्षित इसके निधीयन की निगरानी द्वारा बैंक के निधीयन संकेन्द्रण को व्यक्त करना है, भारतीय बैंक के दिशानिर्देशों के अनुसार महत्वपूर्ण प्रतिपक्ष/लिखत/उत्पादन को एकल प्रतिपक्ष लिखत/उत्पाद या बैंक के कुल दायित्व का 1% से अधिक दायित्व वाले प्रतिपक्षी से जुड़े या सम्बद्ध समूह के रूप में परिभाषित किया गया है।

बैंक का 31.03.2017 को कोई भी महत्वपूर्ण प्रतिपक्ष (जमा/उधार) नहीं है। बैंक की कुल देयता के सबसे बड़े जमाकर्ता का शेयर 0.29% है जबकि शीर्ष 20 जमाकर्ताओं का योगदान 3.29% मात्र है। महत्वपूर्ण उत्पाद/लिखत में, बचत निधि, करेंट डिपॉजिट, जमा का प्रमाणपत्र और अंतर बैंक जमा वित्तपोषण जो कि विस्तृत रूप से फैला हुआ है बैंक के लिए संकेन्द्रण जोखिम को सृजित नहीं कर सकता।

डेरिवेटिव एक्सपोजर

बैंक के पास डेरिवेटिव्स में कम एक्सपोजर है जो कि चलनिधि तरलता पर कोई महत्वपूर्ण प्रभाव नहीं डालता है।

करेंसी मिसमैच

भारतीय रिजर्व बैंक के दिशानिर्देशों के अनुसार मुद्रा "महत्वपूर्ण" मानी जाती है यदि उस मुद्रा की कुल देयता बैंक की कुल देयता का 5% या इससे अधिक है। हमारे मामले में, इस मानक पर केवल यूएसडी (बैंक की कुल देयताओं का 8.63 प्रतिशत) आती है जो कि एलसीआर होराइजन में कुल बाह्यप्रवाह पर महत्वपूर्ण प्रभाव डालता है।

Concentration of Funding Sources

This metric includes those sources of fundings, whose withdrawal could trigger liquidity risks. It aims to address the funding concentration of bank by monitoring its funding requirement from each significant counterparty and each significant product / instrument. As per RBI guidelines, a "significant counterparty/instrument/product" is defined as a single counterparty/instrument/product or group of connected or affiliated counter-parties accounting in aggregate for more than 1% of the bank's total liabilities.

The bank has no significant counterparty (deposits/borrowings) as on 31.03.2017. The share of largest depositor in bank's total deposits is around 0.29% whereas the contribution of top 20 depositors is around 3.29% only. The significant product / instrument includes Saving Fund, Current deposit, Core Term Deposit, and Inter-bank term deposit, the funding from which are widely spread and cannot create concentration risk for the bank.

Derivative exposure

The bank has low exposure in derivatives having negligible impact on its liquidity position.

Currency Mismatch

As per RBI guidelines, a currency is considered as "significant" if the aggregate liabilities denominated in that currency amount to 5 per cent or more of the bank's total liabilities. In our case, only USD (8.63% of bank's total liabilities) falls in this criteria whose impact on total outflows in LCR horizon can be managed easily.



चलनिधि प्रबन्धन के केन्द्रीयकरण की डिग्री और समूह की इकाईयों के बीच संवाद

समूह इकाईयाँ चलनिधि प्रबन्धन स्वयं करती है। तथापि, बैंक ने समूह-विस्तृत आकस्मिक वित्तपोषण प्लान दिया है। जिससे तनाव के समय समूह के रूप चलनिधि अपेक्षाओं की पूर्ति की जा सके।

मात्रात्मक प्रकटीकरण

मात्रात्मक प्रकटीकरण (समेकित आधार पर (घरेलू एवं विदेशी अनुषंगियाँ सहित)

(₹ करोड में)

	31.03.2017		31.03.2016		
	कुल अनिर्धारित मूल्य (औसत)*	कुल निर्धारित मूल्य (औसत)*	कुल अनिर्धारित मूल्य (औसत)**	कुल निर्धारित मूल्य (औसत)**	
उच्च गुणवत्ता तरल संपत्ति					
1	कुल उच्च गुणवत्ता तरल संपत्ति (एचक्यूएलए)	145252.92		68082.95	
कैश आउटफ्लो					
2	छोटे व्यवसाय के ग्राहकों से खुदरा जमा और जमा जिनमें से	429605.68	33699.45	366432.89	27563.23
(i)	स्थिर जमा	185222.34	9261.12	181601.12	9080.06
(ii)	कम स्थिर जमा	244383.34	24438.33	184831.77	18483.18
3	असुरक्षित थोक निधि, जिनमें से:	146409.01	87620.37	145299.65	86123.32
(i)	आपरेशनल जमा (सभी प्रतिपक्षों)	0.00	0.00	0.00	0.00
(ii)	गैर परिचालन जमा (सभी प्रतिपक्षों)	146409.01	87620.37	145299.65	86123.32
(iii)	असुरक्षित ऋण	0.00	0.00	0.00	0.00
4	सुरक्षित थोक वित्त पोषण		0.00		0.00
5	अतिरिक्त आवश्यकताएं जिनमें से	16862.28	15562.70	5670.93	4595.35
(i)	व्युत्पन्न जोखिम और अन्य जमानत के आवश्यकताओं से संबंधित बहिर्वाह	15451.51	15451.51	4502.87	4502.87
(ii)	ऋण उत्पादों पर धन की हानि से संबंधित बहिर्वाह	0.00	0.00	0.00	0.00
(iii)	क्रेडिट और तरलता की सुविधायें	1410.77	111.19	1168.06	92.48
6	अन्य संविदात्मक दायित्वों के वित्त पोषण	0.00	0.00	0.00	0.00
7	अन्य आकस्मिक वित्त पोषण के दायित्व	142285.00	5676.02	139245.20	5198.68
8	कुल कैश आउटफ्लो	142558.54		123480.58	
नकदी प्रवाह					
9	सुरक्षित ऋण (जैसे रेपो रिवर्स)	0.00	0.00	492.41	0.00
10	पूरी तरह से प्रदर्शन कर जोखिम से अंतर्वाह	22894.95	20110.58	29798.22	23842.38
11	अन्य नकदी प्रवाह	20982.63	20984.84	5219.37	5219.37
12	कुल नकदी प्रवाह	43877.58	41095.42	35510.01	29061.76
कुल समायोजित मूल्य					
13	कुल एचक्यूएलए		145252.92		68082.95
14	कुल नेट नकद बहिर्वाह		101463.12		94418.82
15	चलनिधि कवरेज अनुपात (%)		143.16%		72.11%

* पिछली तिमाही के मुकाबले दैनिक टिप्पणियों का सरल औसत

** पिछली तिमाही के मुकाबले मासिक टिप्पणियों का सरल औसत

Degree of centralization of liquidity management and interaction between group's units

The group entities are managing liquidity on their own. However, the bank has put in place a group-wide contingency funding plan to take care of liquidity requirement of the group as a whole in the stress period.

QUANTITATIVE DISCLOSURES

QUANTITATIVE DISCLOSURE (On consolidated basis (including domestic & foreign subsidiaries)

(₹ in Crore)

	31.03.2017		31.03.2016		
	Total Unweighted Value (average)*	Total Weighted Value (average)*	Total Unweighted Value (average)**	Total Weighted Value (average)**	
High Quality Liquid Assets					
1	Total High Quality Liquid Assets (HQLA)	145252.92		68082.95	
Cash Outflows					
2	Retail deposits and deposits from small business customers of which :	429605.68	33699.45	366432.89	27563.23
(i)	Stable deposits	185222.34	9261.12	181601.12	9080.06
(ii)	Less stable deposits	244383.34	24438.33	184831.77	18483.18
3	Unsecured wholesale funding, of which:	146409.01	87620.37	145299.65	86123.32
(i)	Operational deposits (all counterparties)	0.00	0.00	0.00	0.00
(ii)	Non-operational deposits (all counterparties)	146409.01	87620.37	145299.65	86123.32
(iii)	Unsecured debt	0.00	0.00	0.00	0.00
4	Secured wholesale funding		0.00		0.00
5	Additional requirements, of which	16862.28	15562.70	5670.93	4595.35
(i)	Outflows related to derivative exposures and other collateral requirements	15451.51	15451.51	4502.87	4502.87
(ii)	Outflows related to loss of funding on debt products	0.00	0.00	0.00	0.00
(iii)	Credit and liquidity facilities	1410.77	111.19	1168.06	92.48
6	Other contractual funding obligations	0.00	0.00	0.00	0.00
7	Other contingent funding obligations	142285.00	5676.02	139245.20	5198.68
8	Total Cash Outflows	142558.54		123480.58	
Cash Inflows					
9	Secured lending (e.g. reverse repos)	0.00	0.00	492.41	0.00
10	Inflows from fully performing exposures	22894.95	20110.58	29798.22	23842.38
11	Other cash inflows	20982.63	20984.84	5219.37	5219.37
12	Total Cash Inflows	43877.58	41095.42	35510.01	29061.76
Total Adjusted Value					
13	TOTAL HQLA		145252.92		68082.95
14	Total Net Cash Outflows		101463.12		94418.82
15	Liquidity Coverage Ratio (%)		143.16%		72.11%

* Simple averages of Daily observations over previous quarter

** Simple averages of monthly observations over previous quarter

39. अन्य टिप्पणियां

- (क) भारतीय रिजर्व बैंक के मार्गनिर्देशों के अनुसार बैंक ने 31.03.2012 तक की 5 वर्ष से अधिक की बकाया अंतःशाखा क्रेडिट प्रविष्टियों की राशि को अवरूद्ध खाते में अंतरित करने के लिए कार्य किया है। तदनुसार रु. 28.35 करोड़ की राशि (किए गए समायोजन के बाद की शुद्ध राशि) को अनुसूची 5 में "अन्य देयताएं - अन्य" शीर्ष के अन्तर्गत अलग से दर्शाया गया है।
सामान्य रिजर्व के इंटर ब्रांच क्रेडिट प्रविष्टियों, ब्लाक तथा अंतरित के प्रति मार्च 2017 को समाप्त (01.04.2016 से 31.03.2017) अवधि के दौरान कोई दावा प्राप्त नहीं हुआ।
- (ख) वर्तमान वित्तीय वर्ष के दौरान बैंक ने बाहरी स्वतंत्र वैल्यूअर से रिपोर्टों के आधार पर अचल सम्पत्तियों (अनुसूची 10 का एक भाग बनाने) का रिवाँल्यूएशन किया है। ₹964.24 का रिवाँल्यूएशन सरप्लस को रिवाँल्यूएशन रिजर्व में क्रेडिट कर दिया गया है।
- (ग) रुपये 2.75 करोड़ (मूल्यह्रास घटाकर) (पिछले वर्ष रुपये 1.66 करोड़) (लागत रु. 7.47 करोड़) (पिछले वर्ष रु. 7.47 करोड़) रिवाँल्यूड राशि 104.68 करोड़ (मार्च 2017 तक मूल्यह्रास का शुद्ध) सम्पत्ति समेत परिसरों के लिए टाइटल डीड्स का पंजीकरण किया जाना अभी शेष है। परिसरों में रुपये 340.32 करोड़ (पिछले वर्ष रुपये 238.85 करोड़) का पूँजीगत प्रगति कार्य सम्मिलित है।
- (घ) विभिन्न मूल्यांकन वर्षों के लिए कर मांगों में बैंक द्वारा विभाग/ भुगतान द्वारा समायोजित विवादित राशि सहित अन्य आस्तियों के तहत प्रदर्शित होने के स्रोत पर कटौती की अग्रिम / टैक्स में भुगतान शामिल है।
रुपये 674.50 करोड़ (पिछले वर्ष 1155.79 करोड़ रुपये) की विवादित आयकर मांग तथा अनुषंगी लाभ कर मांगों हेतु कोई प्रावधान करना आवश्यक नहीं समझा गया क्योंकि बैंक की राय में तथा निर्धारण अधिकारी द्वारा किए गए परिवर्धन / नामंजूरियाँ वैध नहीं हैं तथा इस पर विशेषज्ञों की राय एवं बैंक की अपीलों पर हुए निर्णयों का भी अनुसमर्थन है। इन विवादित मांगों के संदर्भ में रुपये 674.50 करोड़ (पिछले वर्ष रुपये 1155.79 करोड़) का भुगतान किया गया।
- (ङ) बैंक ने वित्त वर्ष 2016-17 के दौरान सेबी विनियम 2009, समय-समय पर यथा संशोधित सेबी (आईसीडीआर) विनियमन के अध्याय VII की शर्तानुसार मंडल द्वारा यथा निर्धारित रु. 2/- प्रति शेयर के अंकित मूल्य वाले अधिमन्यतः आधार पर रु. 126.49 प्रति शेयर के प्रीमियम पर 164370768 इक्विटी शेयर भारत सरकार को आर्बटिड किए हैं। परिणामस्वरूप बैंक को रु. 2112 करोड़ प्राप्त हुए जिसमें रु. 32.87 करोड़ इक्विटी पूँजी और रु. 2079.13 करोड़ प्रीमियम के रूप में है। फलस्वरूप अधिमन्य आर्बटन से पूर्व सरकार की शेयरधारिता 62.08% की तुलना में अब 65.01% है।
- (च) प्रबंधन द्वारा संकलित सूचना के अनुसार, वित्तीय वर्ष 2016-17 के दौरान की गई खरीद में सूक्ष्म, लघु और मध्यम उद्यम विकास अधिनियम 2006 में दिए गए दिशानिर्देशों का अनुपालन किया गया है और अधिनियम के अनुसार विक्रेताओं का भुगतान समय पर किया गया है। चूँकि भुगतान में कोई देरी नहीं हुई

39. Other Notes

- a. As per RBI guidelines, the Bank has worked out the amount of inter Branch Credit entries outstanding for more than 5 years, pertaining to the period up to 31.03.2012, to be transferred to a Blocked Account. Accordingly, a sum of ₹ 28.35 crores (net of adjustments since carried out) has been included under "Other Liabilities-others" in Schedule-5.
No claim has been received during the period ended March 2017 (01.04.2016 to 31.03.2017) against Inter Branch Credit entries, Blocked and transferred to General Ledger.
- b. During the current financial year the Bank has revalued immovable properties (forming part of Schedule 10) based on the reports obtained from external independent valuers. The revaluation surplus amounting to ₹ 964.24 crore is credited to revaluation reserve.
- c. Premises includes properties amounting to ₹ 2.75 crore (Net of Depreciation) (previous year ₹ 1.66 crore) {Cost ₹ 7.47 crore} (previous year ₹ 7.47 crore) having revalued amount of ₹ 104.68 crore (Net of Depreciation upto March 17), are awaiting registration of title deeds. Premises include capital work in progress of ₹ 340.32 crore (previous year ₹ 238.85 crore).
- d. Tax Paid in advance/Tax deducted at source appearing under "Other Assets includes disputed amount adjusted by the department/paid by the Bank in respect tax demands for various assessment years.
No provision is considered necessary in respect of disputed Income Tax demand of ₹ 674.50 Crore (previous year ₹ 1155.79 Crore) as in the bank's view, duly supported by expert opinion and/or decision in bank's own appeals on same issues, additions / disallowances made are not sustainable. Against these disputed demands, ₹ 674.50 crores (previous year ₹ 1155.79 crores) has been paid.
- e. During the Financial Year 2016-17 the bank has allotted 164370768 equity shares of ₹ 2/- each to Government of India at a premium of ₹ 126.49 per share as determined by the Board in terms of the Chapter VII of the SEBI (ICDR) Regulations, 2009, as amended from time to time on preferential basis. The total amount received by the bank on this account is ₹ 2112 crores which includes ₹ 32.87 crores as equity capital and ₹ 2079.13 crores as premium. Consequently the Government holding has increased to 65.01 % as against 62.08% before preferential allotment.
- f. The guidelines given in Micro, Small and Medium Enterprises Development Act 2006 have been complied with for purchases made during the Financial Year 2016- 2017 and payments have been made to the Vendors in time as per Act. Since there



है अतः वित्तीय वर्ष 2016-17 के दौरान कोई दंडात्मक ब्याज भुगतान नहीं किया गया था।

- (छ) आवश्यकताएं पूर्ण करने हेतु पात्र ऋण लिखतों को छोड़कर बैंक द्वारा जारी असुरक्षित बाण्ड पूंजी के लिए सेबी (सूचीकरण अपेक्षाएं एवं प्रकटीकरण आवश्यकताएं) विनियमन 2015 के विनियम 52(4) के प्रावधानों के अंतर्गत सूचना।

क्र. सं.	पीएनबी बाण्ड सीरीज	आईएस आईएन नम्बर	ब्याज भुगतान की तिथि	उक्त का भुगतान किया गया या नहीं	आईसीआए की पूर्व रेटिंग	फरवरी 2016 तक आईसीआए की संशोधित रेटिंग	केयर की रेटिंग	इंडिया रेटिंग की रेटिंग	क्रिसिल की रेटिंग	टिप्पणी
1	दीर्घावधि बाण्ड (उधार) सीरीज I (8.23%)	आईएनई 160ए 08068	09.02.2017	भुगतान	लागू नहीं	लागू नहीं	एए+	एएए	एएए	शून्य
2	दीर्घावधि बाण्ड (उधार) सीरीज II (8.35%)	आईएनई 160ए 08084	24.03.2017	भुगतान	एएए	एए+	एए+	लागू नहीं	एएए	शून्य

- (ज) आरबीआई के पत्र सं. डीबीआर नं. बीपी. 13018/21.04.048/2015-16 दिनांक 12.04.2016 की अनुपालना में बैंक ने पंजाब की सरकार के द्वारा फूड क्रेडिट के अंतर्गत 31.03.2017 को रु 1393.79 के मौजूदा बकाया राशि की 15%, रु. 209.07 उपलब्ध कराया है।
- (झ) एटीएम / कैश डालने वाली एजेंसियों के साथ बैलेंस का समायोजन करना, जिसका प्रभाव भौतिक रूप से नहीं पड़ने का अनुमान है।
- (ट) आरबीआई परिपत्र सं. आरबीआई/2015-16/376 डीबीआर नं. बीपी.बीसी.92/21.04.048/2015-16 दिनांक 18.04.2016 के अनुसार प्रावधानों के नार्म में संशोधन के कारण धोखाधड़ी खातों के संबंध में प्रावधान।

(₹ करोड़ में)

श्रेणी	वित्तीय वर्ष 2016-17 के दौरान रिपोर्ट किए गए फ्रॉड मामलों की संख्या	वित्तीय वर्ष 2016-17 के दौरान रिपोर्ट किए गए फ्रॉड में शामिल राशि	वित्तीय वर्ष 2016-17 के दौरान क्वांटम का प्रावधान	अपरिशोधित प्रावधान
उधारी	90	2789.84	1956.18	833.66
गैर उधारी फ्राड	95	19.47	13.34	0.00
जोड़	185	2809.31	1969.52	833.66

ठ) आईएनडी एस के लिए रणनीति का कार्यावयन :

कॉरपोरेट मामलों की युनियन मंत्रालय (एमसीए) द्वारा जारी दिनांक 18 जनवरी 2016 को प्रेस रिलीज में व्यावसायिक बैंकों (क्षेत्रीय ग्रामीण बैंक के अतिरिक्त), इश्यूर/इश्योरेंस कम्पनीज तथा गैर बैंकिंग वित्तीय कम्पनीज (एनबीएफसी) के लिए आईएनडी एस एक रोडमैप है। वित्तीय

had been no delay in payment, so no penal interest has been paid in FY 2016-17.

- g. Information under SEBI (Listing Obligations and Disclosure Requirements) Regulations, 2015, in terms of the provisions of Regulation 52(4) for unsecured bonds issued by bank excluding Debt instruments eligible for meeting capital requirement.

Sr. No	PNB BONDS SERIES	ISIN NO.	DATE OF PAYMENT OF INTEREST	Whether the same has been paid or not	Rating Previous ICRA	Revised rating ICRA Feb 2016	Rating CARE	Rating India Rating	Rating CRISIL	Remark
1	Long Term Bonds (Borrowing) series I (8.23 %)	INE 160A 08068	09.02.2017	Paid	NA	NA	AA+	AAA	AAA	NIL
2	Long Term Bonds (Borrowing) series II (8.35 %)	INE 160A 08084	24.03.2017	Paid	AAA	AA+	AA+	NA	AAA	NIL

- h. In compliance of RBI letter no. DBR. NO.BP.13018/21.04.048/2015-16 dated 12.04.2016, Bank has made a provision of ₹ 209.07 crore being 15 % of the existing outstanding of ₹ 1393.79 crore as on 31.03.2017 in respect of restructured Food Credit advance availed by State Government of Punjab.
- i. Balances in ATMs / with cash replenishing agencies is being reconciled, impact of which is not expected to be material.
- j. Provisioning pertaining to fraud accounts due to amendment in provisioning norms as per RBI Circular no. RBI/2015-16/376 DBR.No.BP. BC.92/21.04.048/2015-16 dated 18.04.2016:

(₹ in Crores)

Category	No. of Fraud cases reported during the FY 2016-17	Amount involved in fraud reported during the FY 2016-17	Quantum of provision during the FY 2016-17	Un-amortized provisions
Borrowal	90	2789.84	1956.18	833.66
Non-Borrowal Frauds	95	19.47	13.34	0.00
Total	185	2809.31	1969.52	833.66

k. The Strategy for IND AS Implementation

IND AS roadmap for scheduled commercial banks (excluding regional rural banks), insurers/insurance companies and non-banking financial companies (NBFCs) was issued by Union Ministry of Corporate Affairs (MCA) through press release dated 18 January

वर्ष 2018-19 से एमसीए प्रेस रिलीज के साथ आईएनडी एस बैंक पर लागू है। तदनुसार आरबीआई ने आईएनडी एस के क्रियांवयन के लिए अधिसूचना (RBI/2015-16/315DBR-BP-BC-No-76/21.07.001/2015-16) दिनांक 11 फरवरी 2016 को जारी की थी। बैंक ने वित्तीय वर्ष 2016-17 से आईएनडी एस के प्रोसेस की शुरुआत कर दी है।

इसकी कार्यावयन की प्रगति की निगरानी के लिए बैंक के विभिन्न क्रॉस कार्यात्मक क्षेत्रों से महाप्रबन्धक तथा कार्यपालक निदेशक द्वारा शीर्षस्थ स्टीयरिंग समिति बनाई गई है। वर्ष के दौरान अधिक से अधिक प्रगति के क्रियांवयन के लिए बैंक के पास एक सुचारु रणनीति है। आईएनडी एस तथा वर्तमान एकाउंटिंग फ्रेमवर्क के मध्य फर्क की पहचान के लिए बैंक ने एक डायग्नोस्टिक स्टडी पूर्ण की है। इस डायग्नोस्टिक स्टडी पर आधारित बैंक ने आरबीआई के साथ सितम्बर, 2016 को समाप्त छमाही के लिए वित्तीय विवरणी का प्रोफार्मा को पूर्ण व उसके प्रभाव को क्वालिफाई किया है। बैंक अब कोर बैंकिंग सिस्टम में जहाँ भी आवश्यक है वहाँ परिवर्तन कर रहा है। बैंक ने अनुमानित क्रेडिट हानि मॉडलस को बनाने की शुरुआत कर दी है। वर्तमान एकाउंटिंग फ्रेमवर्क के अंतर्गत वार्षिक वित्तीय विवरणी के साथ अंतिम रूप दिया गया है। बैंक आईएनडी एस ट्रांजिशन के लिए ओपनिंग बैलेंस शीट को तैयार करने की शुरुआत करेगा।

40. जहाँ भी आवश्यक हुआ पिछले वर्ष के आंकड़ों को पुनःसमूहित/पुनःव्यवस्थित / पुनःवर्गीकृत कर दिया गया है।

2016. IND AS is applicable to the Bank in accordance with the MCA press release from financial year 2018-19. In pursuance to this Reserve Bank of India (RBI) had issued notification (RBI/2015-16/315DBR.BP.BC.No.76/21.07.001/2015-16) dated 11 February 2016 for implementation of IND AS. The Bank has commenced the process of IND AS (Indian Accounting Standards) implementation from financial year 2016-17.

A steering committee headed by the Executive Director and comprising of General Managers from various cross functional areas of the Bank to monitor the progress of the implementation is formed. The Bank has a well-planned strategy for its implementation and has made substantial progress during the year. The Bank has completed a diagnostic study to identify the differences between the current accounting framework and IND AS. Based on this diagnostic study the Bank has quantified the impact and filed the pro-forma financial statements for the half year ended September 2016 with the Reserve Bank of India. The Bank is now assessing the changes, wherever required in the core banking system. Bank has also commenced the formulation of the Expected Credit Loss Models. With the annual financial statements under the current accounting framework being finalized, the Bank will commence the preparation of the Opening Balance Sheet for the IND AS transition.

40. Figures of the previous year have been regrouped / rearranged / reclassified wherever necessary.



31 मार्च 2017 को समाप्त वर्ष के तुलनपत्र के साथ संलग्न नकदी प्रवाह विवरण-पत्र
**CASH FLOW STATEMENT ANNEXED TO THE BALANCE SHEET FOR THE YEAR ENDED
 31st MARCH 2017**

	(₹ 000)	
	2016-17	2015-16
विवरण Particulars		
अ. परिचालन कार्यकलापों से नकदी प्रवाह A. Cash Flow from Operating Activities		
(i) कर के पश्चात् शुद्ध लाभ Net Profit after Tax	13,248,018	(39,743,960)
जोड़िए : कर के लिए प्रावधान (आस्थगित कर का शुद्ध) Add Provision for Tax (net of deferred tax)	6,867,419	(17,634,857)
कर से पूर्व लाभ Profit before tax	20,115,437	(57,378,817)
(ii) निम्नलिखित के लिए समायोजन: Adjustment for :		
अचल आस्तियों पर मूल्यहास Depreciation on Fixed Assets	4,835,308	4,163,580
घटाइए : पुनर्मूल्यांकन प्रारक्षित निधि से आहरित राशि Less : Amount drawn from Revaluation Reserve	(584,941)	(206,289)
अनर्जक आस्तियों के लिए प्रावधान Provisions for non performing assets	135,373,804	184,691,491
घटाइए : अन्य प्रारक्षित निधि से आहरित राशि Less : Amount drawn from Other Reserve	(8,336,600)	0
मानक आस्तियों पर प्रावधान Provision on Standard Assets	(12,417,836)	(13,707,147)
निवेशों (शुद्ध) पर मूल्यहास/ (निर्माण), बट्टा खाता, प्रावधान Depreciation/ (Release), Write off, Provision on Investments (net)	4,866,488	3,454,886
अन्य प्रावधान (शुद्ध) Other Provisions (net)	6,329,786	5,202,875
अनुषंगी / अन्य से लाभांश (निवेश कार्यकलाप) Dividend from Subsidiary / Others (Investing Activity)	(372,429)	(383,408)
बॉण्डों से ब्याज (वित्तीय कार्यकलाप) Interest on Bonds (Financing Activity)	16,235,113	16,468,138
अचल आस्तियों की बिक्री से लाभ/ हानि (शुद्ध) Profit / Loss on sale of Fixed Assets (net)	(53,758)	(25,005)
	145,874,936	199,659,121
परिचालन आस्तियों व देयताओं में परिवर्तनों से पूर्व परिचालन लाभ Operating Profit before Changes in Operating Assets and Liabilities	165,990,373	142,280,304
(iii) परिचालन आस्तियों व देयताओं में शुद्ध परिवर्तन के लिए समायोजन Adjustment for net change in Operating Assets and Liabilities		
निवेशों में कमी / (वृद्धि) Decrease / (Increase) in Investments	(293,661,958)	(80,996,525)
अग्रिमों में कमी / (वृद्धि) Decrease / (Increase) in Advances	(207,047,300)	(502,605,439)
अन्य आस्तियों में कमी / (वृद्धि) Decrease / (Increase) in Other Assets	(24,268,829)	(23,930,429)
जमा राशियों में वृद्धि / (कमी) Increase / (Decrease) in Deposits	686,528,883	516,724,892
उधारों में वृद्धि / (कमी) Increase / (Decrease) in Borrowings	(192,421,080)	125,846,974
अन्य देयताओं व प्रावधानों में वृद्धि / (कमी) Increase / (Decrease) in Other Liabilities & Provisions	3,730,566	7,855,452
	(27,139,719)	42,894,925
परिचालनों से उत्पन्न नकदी Cash generated from Operations	138,850,654	185,175,229

31 मार्च 2017 को समाप्त वर्ष के तुलनपत्र के साथ संलग्न नकदी प्रवाह विवरण-पत्र
CASH FLOW STATEMENT ANNEXED TO THE BALANCE SHEET FOR THE YEAR ENDED
31st MARCH 2017

(₹ 000)

	2016-17	2015-16
प्रदत्त कर (वापसी का शुद्ध) Tax Paid (net of refund)	(13,880,126)	(14,721,540)
परिचालन कार्यकलापों से शुद्ध नकदी Net Cash used in Operating Activities	(अ) (A)	124,970,528
आ. निवेश कार्यकलापों से नकदी प्रवाह (प्रयुक्त) B. Cash flow from (used in) Investing Activities		170,453,689
अचल आस्तियों की खरीद (बिक्री का शुद्ध) Purchase of Fixed Assets (net of Sales)	(5,644,275)	(6,072,538)
अनुषंगियों/ संयुक्त उद्यमों/ क्षे.ग्रा. बैंकों से प्राप्त लाभांश Dividend recd from Subsidiaries / JV / RRBs	372,429	383,408
अनुषंगियों/ संयुक्त उद्यमों/ क्षे.ग्रा. बैंकों में निवेश Investment in Subsidiaries / JV / RRBs	0	(2,138,240)
निवेश कार्यकलापों में प्रयुक्त शुद्ध नकदी Net Cash used in investing Activities	(आ) (B)	(7,827,370)
इ. वित्तीयन कार्यकलापों से नकदी प्रवाह (प्रयुक्त) C. Cash flow from (used in) Financing Activities		
शेयर पूँजी जारी करना (प्रीमियम सहित) Issue of Share Capital (incl. Premium)	21,120,001	17,319,999
जारी बॉण्डों का (मोचन) (टीयर-I व टीयर-II) Issued(Redemption) of Bonds (Tier I & Tier II)	2,502,000	15,000,000
बॉण्डों पर प्रदत्त ब्याज (टीयर-I व टीयर-II) Interest paid on Bonds (Tier I & Tier II)	(16,235,113)	(16,468,138)
लाभांश का भुगतान (लाभांश पर कर सहित) Payments of Dividends (incl. tax on Dividend)	0	(7,289,000)
वित्तीयन कार्यकलापों से शुद्ध नकदी Net Cash from Financing Activities	(इ) (C)	7,386,888
इ. नकदी तथा नकदी तुल्यों में शुद्ध परिवर्तन D. Net Change in Cash and Cash Equivalents	(अ+आ+इ) (A+B+C)	127,085,570
वर्ष के आरम्भ में नकदी तथा नकदी तुल्य Cash and Cash Equivalents at the beginning of the year		171,189,180
नकदी और भारतीय रिज़र्व बैंक के पास शेष Cash and Balances with Reserve Bank of India	264,790,678	242,249,419
बैंकों के पास शेष और माँग व अल्प सूचना पर प्राप्य धन Balances with Banks & Money at Call & Short Notice	491,440,222	756,230,900
वर्ष के अंत में नकदी तथा नकदी तुल्य Cash and Cash Equivalents at the end of the year		585,041,720
नकदी और भारतीय रिज़र्व बैंक के पास शेष Cash and Balances with Reserve Bank of India	252,099,957	264,790,678
बैंकों के पास शेष और माँग व अल्प सूचना पर प्राप्य धन Balances with Banks & Money at Call & Short Notice	631,216,513	883,316,470
	127,085,570	171,189,180

टिप्पणियाँ :

- 1 प्रदत्त प्रत्यक्ष करों (वापसी का शुद्ध) को परिचालन कार्यकलापों से उद्भूत माना गया है तथा इन्हें निवेश तथा वित्तीयन कार्यकलापों के मध्य विभक्त नहीं किया गया है ।
- 2 घटा में दिए गए सभी आंकड़े 'नकदी बाह्य प्रवाह' दर्शाते हैं ।

Notes :-

- 1 Direct taxes paid (net of refund) are treated as arising from operating activities and are not bifurcated between investing and financing activities.
- 2 All figures in minus represents "Cash Out Flow"



टी के बालमुकुन्दन
T K BALAMUKUNDAN
उप महाप्रबन्धक
DY. GENERAL MANAGER
संजीव शरण
SANJIV SHARAN
कार्यपालक निदेशक
EXECUTIVE DIRECTOR

एस के जैन
SK JAIN
उप महाप्रबन्धक
DY. GENERAL MANAGER
डॉ. राम एस संगापूरे
DR. RAM S SANGAPURE
कार्यपालक निदेशक
EXECUTIVE DIRECTOR

पी के शर्मा
P K SHARMA
महाप्रबन्धक
GENERAL MANAGER
के. वीरा ब्रह्माजी राव
K VEERA BRAHMAJI RAO
कार्यपालक निदेशक
EXECUTIVE DIRECTOR

सुनील मेहता
SUNIL MEHTA
प्रबंध निदेशक एवं मुख्य कार्यपालक अधिकारी
MANAGING DIRECTOR & C.E.O.

सुनील मेहता
SUNIL MEHTA
अध्यक्ष
CHAIRMAN

अनिल कुमार खाची
ANIL KUMAR KHACHI
निदेशक
DIRECTOR

डॉ.रबि एन.मिश्रा
Dr. RABI N. MISHRA
निदेशक
DIRECTOR

महेश बाबू गुप्ता
MAHESH BABOO GUPTA
निदेशक
DIRECTOR

हीरू मीरचंदानी
HIROO MIRCHANDANI
निदेशक
DIRECTOR

सुधीर नायर
SUDHIR NAYAR
निदेशक
DIRECTOR

कृते छाजेड एंड दोशी
For Chhajed & Doshi
सनदी लेखाकार - एफआरएन 101794डब्ल्यू
Chartered Accountants - FRN 101794W

ईवन तिथि को हमारी रिपोर्ट के अनुसार
As per our Report of even date
कृते आर देवेन्द्र कुमार एंड एसोसिएट्स
For R Devendra Kumar & Associates
सनदी लेखाकार - एफआरएन 114207डब्ल्यू
Chartered Accountants - FRN 114207W

कृते हेम संदीप एंड कम्पनी
For Hem Sandeep & Co.
सनदी लेखाकार - एफआरएन 009907एन
Chartered Accountants - FRN 009907N

(सुदेश पुनहानी)
साझेदार
(Sudesh Punhani)
Partner
सदस्य सं० 017222
M No. 017222

(नीरज गोलास)
साझेदार
(Neeraj Golas)
Partner
सदस्य सं० 074392
M No. 074392

(मनीष गुप्ता)
साझेदार
(Manish Gupta)
Partner
सदस्य सं० 092257
M No. 092257

कृते सूरी एंड कम्पनी
For Suri & Co.
सनदी लेखाकार - एफआरएन 004283 एस
Chartered Accountants - FRN 004283S

कृते एसपीएमजी एंड कम्पनी
For SPMG & Co.
सनदी लेखाकार - एफआरएन 509249सी
Chartered Accountants - FRN 509249C

(आर. महेश)
साझेदार
(R. Mahesh)
Partner
सदस्य सं. 024775
M No.024775

(सतीश चन्दर)
साझेदार
(Satish Chander)
Partner
सदस्य सं. 087562
M No.087562

दिनांक : 16/05/2017

Date : 16/05/2017

स्थान : नई दिल्ली

Place : New Delhi

स्वतंत्र लेखापरीक्षकों की रिपोर्ट

पंजाब नैशनल बैंक के सदस्यों के लिए

वित्तीय विवरणियों पर रिपोर्ट

- हमने पंजाब नैशनल बैंक ('बैंक') की 31 मार्च, 2017 की संलग्न वित्तीय विवरणियों की लेखा परीक्षा की है जिसमें 31 मार्च, 2017 के तुलन पत्र और लाभ व हानि खाते तथा तत्संबंधी समाप्त वर्ष के नकदी प्रवाह विवरण तथा महत्वपूर्ण लेखांकन नीतियों का सार एवं अन्य विवेचनात्मक सूचना सम्मिलित है। इन वित्तीय विवरणियों में हमारे द्वारा लेखा परीक्षित 21 शाखाओं, ट्रेजरी विभाग और 34 अन्य कार्यालयों, (1 ऑफशोर बैंकिंग यूनिट सहित), 3607 शाखाओं की सांविधिक लेखा परीक्षकों द्वारा तथा सम्बन्धित देशों में स्थानीय लेखा परीक्षकों द्वारा 3 विदेशी शाखाओं की लेखा परीक्षित विवरणियां शामिल हैं। हमारे द्वारा ऑडिट की गई और अन्य लेखा परीक्षकों द्वारा ऑडिट की गई शाखाओं का चयन बैंक द्वारा लेखा परीक्षा के लिए भारतीय रिजर्व बैंक द्वारा जारी मार्गनिर्देशों के अनुसार किया है। तुलन पत्र में तथा लाभ व हानि विवरणी खाते में 3310 शाखाओं और 114 बैंक के अन्य कार्यालय की रिटर्न भी सम्मिलित हैं जो ऑडिट के विषयाधीन नहीं थी। इन गैर लेखा परीक्षित शाखाओं और कार्यालयों के खातों के अग्रिमों में 5.73 प्रतिशत, जमा राशियों में 21.81 प्रतिशत, ब्याज आय में 6.70 प्रतिशत तथा ब्याज व्यय में 23.11 प्रतिशत अंश है।

एकल वित्तीय विवरणों के लिए प्रबंधन का दायित्व

- बैंककारी विनियमन अधिनियम 1949 (अधिनियम) के प्रावधानों के अनुसार इन वित्तीय विवरणों को तैयार करने और आईसीएआई द्वारा जारी एकाउंटिंग मानकों में उद्धरित मान्यता व मापन के सिद्धांतों को भारत में सामान्यतः स्वीकार किया जाता है। अब तक यह मानक समय समय पर बैंकों और भारतीय रिजर्व बैंक पर लागू होते हैं। इस उत्तरदायित्व में पर्याप्त आंतरिक वित्तीय नियंत्रणों का डिजाइन, रखरखाव और लागू करने के लिए का पर्याप्त रखरखाव भी शामिल है तथा यह गलत विवरणों से मुक्त है चाहे वे धोखाधड़ी या त्रुटि के कारण हों।

लेखापरीक्षकों का दायित्व

- हमारा दायित्व इन विवरण पत्रों पर हमारे द्वारा की गई लेखा परीक्षा के आधार पर मत प्रकट करने तक है। हमने इंस्टीट्यूट ऑफ चार्टर्ड एकाउंटेंट्स ऑफ इंडिया द्वारा जारी लेखा परीक्षा पर जारी मानकों के अनुसार लेखापरीक्षा की है। ये मानक अपेक्षा करते हैं कि हम नैतिक आवश्यकताओं का अनुपालन करें और हम लेखा परीक्षा की आयोजना तथा उसका निष्पादन इस प्रकार करें कि हमें वित्तीय विवरणपत्रों के संबंध में ऐसा समुचित आश्वासन मिल जाए कि उनमें कोई त्रुटि नहीं है।
- लेखा परीक्षा में कार्यनिष्पादन प्रक्रियाएं संलग्न हैं जिनसे वित्तीय विवरण पत्रों में उल्लिखित राशियों और प्रकटीकरण के बारे में साक्ष्य प्राप्त किये जाने हैं। चयनित सांविधिक लेखा परीक्षक के फैसले पर आधारित होती है जिनमें वित्तीय विवरण पत्रों के गलत कथन, चाहे वे धोखाधड़ी के कारण हैं या त्रुटि के जोखिमों का निर्धारण सम्मिलित है। उन जोखिम निर्धारणों को बनाने के लिए उपयुक्त परिस्थितियों के अनुसार लेखापरीक्षा सांविधियों का डिजाइन करने के लिए लेखा परीक्षक वित्तीय विवरण पत्रों जो सत्य और निष्पक्ष स्थिति दर्शाते हैं, की उचित प्रस्तुतीकरण तथा बैंक

INDEPENDENT AUDITORS' REPORT

To the Members of Punjab National Bank

Report on the Financial Statements

- We have audited the accompanying Standalone financial statements of **Punjab National Bank** (the 'Bank') as at March 31, 2017, which comprise the Balance Sheet as at March 31, 2017, and Profit and Loss Account and the Cash Flow statement for the year then ended, and a summary of significant accounting policies and other explanatory information. Incorporated in these financial statements are the returns of 21 branches, Treasury Division and 34 other offices audited by us, 3607 branches audited by Statutory Branch Auditors (including 1 off-shore banking unit) and 3 foreign branches audited by local auditors in respective countries. The branches audited by us and those audited by other auditors have been selected by the Bank in accordance with the guidelines issued to the Bank by the Reserve Bank of India. Also incorporated in the Balance Sheet and the Profit and Loss Account are the returns from 3310 branches, 114 other offices of the Bank, which have not been subjected to audit. These unaudited branches and offices account for 5.73% of advances, 21.81% of deposits, 6.70% of interest income and 23.11% of interest expenses.

Management's Responsibility for the Standalone Financial Statements

- Management is responsible for the preparation of these financial statements in accordance with the Banking Regulation Act, 1949, accounting principles generally accepted in India along-with recognition and measurement principles laid down in the Accounting Standards issued by the Institute of Chartered Accountants of India so far as they are applicable to the Bank and Reserve Bank of India guidelines from time to time. This responsibility includes the design, implementation and maintenance of internal control relevant to the preparation of the financial statements that are free from material misstatement, whether due to fraud or error.

Auditors' Responsibility

- Our responsibility is to express an opinion on these financial statements based on our audit. We conducted our audit in accordance with the Standards on Auditing issued by the Institute of Chartered Accountants of India. Those Standards require that we comply with ethical requirements and plan and perform the audit to obtain reasonable assurance about whether the financial statements are free from material misstatement.
- An audit involves performing procedures to obtain audit evidence about the amounts and disclosures in the financial statements. The procedures selected depend on the auditors' judgment, including the assessment of the risks of material misstatement of the financial statements, whether due to fraud or error. In making those risk assessments, the auditor considers internal control relevant to the Bank's preparation and fair presentation of the financial statements in order to design audit procedures that are appropriate in

की तैयारी से संबद्ध आन्तरिक नियंत्रण पर विचार करता है, न कि इस प्रयोजन संस्थान के आंतरिक नियंत्रण की प्रभावशीलता पर राय देना है। चाहे बैंक का वित्तीय रिपोर्टिंग और ऐसे नियंत्रणों के प्रभावी संचालन पर पर्याप्त आंतरिक नियंत्रण हो। लेखा परीक्षा में प्रयुक्त लेखा नीतियों की उपयुक्तता का मूल्यांकन प्रबंधन द्वारा किये गये लेखा अनुमानों की तार्किकता, साथ ही वित्तीय विवरणपत्रों का सकल प्रस्तुतीकरण का मूल्यांकन भी सम्मिलित है।

- हमें विश्वास है कि लेखा परीक्षा साक्ष्य, जो हमें प्राप्त हुए हैं, हमारे अभिमत को आधार प्रदान करने के लिय पर्याप्त और उपयुक्त है।

अभिमत

- हमारी सम्मति में, बैंक की लेखा बहियों में यथा प्रदर्शित तथा सर्वोत्तम जानकारी और हमें दिये गये स्पष्टीकरण के अनुसार:
 - तुलनपत्र और उसके साथ पठित टिप्पणियां एक पूर्ण तथा उचित तुलनपत्र है जिसमें सभी आवश्यक विवरण दिये गये हैं और यह भारत में सामान्यतः स्वीकृत लेखाकन सिद्धान्तों के अनुरूप इस तरह से तैयार किया गया है कि इसमें बैंक कार्यों की 31 मार्च, 2017 की सही और उचित स्थिति प्रदर्शित होती है;
 - लाभ व हानि खाता तथा उसके साथ पठित टिप्पणियां, भारत में सामान्यतया स्वीकृत लेखाकन सिद्धान्तों के अनुरूप वर्ष के लाभ का सही शेष दर्शाता है; और
 - नकदी प्रवाह विवरण पत्र उस तिथि को समाप्त वर्ष हेतु सही और उचित नकद प्रवाह दर्शाता है।

महत्वपूर्ण मामला :

- हमारे मत के साथ कोई शर्त लगाए बिना, हम लम्बी अवधि के लाभों की प्लान आस्तियों के मूल्यांकन के सम्बन्ध में नोट 15सी की ओर ध्यान आकर्षित करते हैं जिसके परिणामस्वरूप वर्ष के लिए परिणामों हेतु परवर्ती प्रभावों के साथ दायित्वों के वर्तमान मूल्य के ऊपर योजना आस्तियों के उचित मूल्य के आधिक्य में राशि रु.2026.60 करोड़ "कर्मचारी लागत - कर्मचारियों के लिए भुगतान और प्रावधान" में जमा किया गया है।

अन्य विधि एवं विनियामक अपेक्षाओं पर रिपोर्ट

- तुलनपत्र और लाभ व हानि खाता बैंककारी विनियमन अधिनियम, 1949 के खण्ड 29 से लिये गये हैं।
- उपर्युक्त अनुच्छेद 1 से 5 में सूचित लेखापरीक्षा की सीमाओं के अधधीन तथा बैंककारी कंपनियों (उपक्रमों का अर्जन एवं अंतरण) अधिनियम 1970, द्वारा यथापेक्षित तथा उनमें अपेक्षित प्रकटीकरणों की सीमाओं के अधधीन हम प्रतिवेदित करते हैं कि :
 - हमारी सर्वोत्तम जानकारी और विश्वास के अनुसार लेखा परीक्षा के लिए जो भी सूचना व स्पष्टीकरण आवश्यक थे, वे हमें प्राप्त हो गए हैं और हमने उन्हें संतोषजनक पाया है।
 - बैंक के जो लेनदेन हमारी जानकारी में आये हैं, वे बैंक की शक्तियों के अंतर्गत हैं।
 - बैंक के कार्यालयों और शाखाओं से प्राप्त विवरणियां, उन कतिपय मामलों जहां विवरणियां प्रबंधन के विश्वास के आधार पर प्रमाणित की गयी हैं, को छोड़कर हमारी लेखापरीक्षा के उद्देश्य से पर्याप्त पायी गयी हैं।

the circumstances, but not for the purpose of expressing an opinion on the effectiveness of the Bank's internal control. An audit also includes evaluating the appropriateness of accounting policies used and the reasonableness of the accounting estimates made by management, as well as evaluating the overall presentation of the financial statements.

- We believe that the audit evidence we have obtained is sufficient and appropriate to provide a basis for our audit opinion.

Opinion

- In our opinion, as shown by books of bank, and to the best of our information and according to the explanations given to us:
 - the Balance Sheet, read with the notes thereon is a full and fair Balance Sheet containing all the necessary particulars, is properly drawn up so as to exhibit a true and fair view of state of affairs of the Bank as at March 31, 2017 in conformity with accounting principles generally accepted in India;
 - the Profit and Loss Account, read with the notes thereon shows a true balance of profit, in conformity with accounting principles generally accepted in India, for the year covered by the account; and
 - the Cash Flow Statement gives a true and fair view of the cash flows for the year ended on that date.

Emphasis of Matter

- Without qualifying our opinion, we draw attention to Note no. 15 C regarding valuation of Plan Assets of long-term benefits, resulting in excess of fair value of plan assets over present value of obligation amounting to Rs.2026.60 crores credited to "Payments to and Provisions for Employees-Employee Cost" with consequential impact on results for the year.

Report on Other Legal and Regulatory Requirements

- The Balance Sheet and the Profit and Loss Account have been drawn up in accordance with Section 29 of the Banking Regulation Act, 1949.
- Subject to the limitations of the audit indicated in paragraph 1 to 5 above and as required by the Banking Companies (Acquisition and Transfer of Undertakings) Act, 1970, and subject also to the limitations of disclosure required therein, we report that:
 - We have obtained all the information and explanations which, to the best of our knowledge and belief, were necessary for the purposes of our audit and have found them to be satisfactory;
 - The transactions of the Bank, which have come to our notice, have been within the powers of the Bank; and
 - The returns received from the offices and branches of the Bank have been found adequate for the purposes of our audit.

10. हम आगे रिपोर्ट देते हैं:

- (क) इस रिपोर्ट के द्वारा तुलन पत्र और लाभ व हानि खाता बही खाता और रिटर्नस के साथ मेल खाते हैं।
- (ख) बैंककारी विनियमन अधिनियम, 1949 के खण्ड 29 के अंतर्गत बैंक के शाखा आडिटर्स द्वारा शाखा कार्यालयों के खातों की ऑडिटिड रिपोर्ट को हमें भेज दी गई है और हमारे द्वारा इस रिपोर्ट को तैयार करने में समुचित कार्रवाई कर ली गई है।
- (ग) हमारे मत में, तुलन पत्र, लाभ व हानि खाता एवं कैश फ्लो विवरणी एकाउंटिंग मानकों के अनुकूल है।

कृते कृते छाजेड एंड दोशी
सनदी लेखाकार
एफआरएन 101794डब्ल्यू

कृते आर देवेन्द्र कुमार एंड कृते हेम संदीप एंड कम्पनी
एसोसिएट्स
सनदी लेखाकार
एफआरएन 114207डब्ल्यू

10 We further report that:

- (a) the Balance Sheet and Profit and Loss account dealt with by this report are in agreement with the books of account and returns;
- (b) the reports on the accounts of the branch offices audited by branch auditors of the Bank under section 29 of the Banking Regulation Act, 1949 have been sent to us and have been properly dealt with by us in preparing this report;
- (c) In our opinion, the Balance Sheet, Profit and Loss Account and Cash Flow Statement comply with the applicable accounting standards.

For Chhajer & Doshi
Chartered Accountants
Firm Regn.No.
101794W

For R. Devendra Kumar
& Associates
Chartered Accountants
Firm Regn.No.
114207W

For Hem Sandeep &
Co.
Chartered Accountants
Firm Regn.No.009907N

सुदेश पुनहानी
साझेदार
सदस्य सं० 017222

नीरज गोलास
साझेदार
सदस्य सं० 074392

मनीष गुप्ता
साझेदार
सदस्य सं० 092257

Sudesh Punhani
Partner
M.No.017222

Neeraj Golas
Partner
M.No.074392

Manish Gupta
Partner
M.No.092257

कृते सूरी एंड कम्पनी
सनदी लेखाकार
एफआरएन 004283एस

कृते एसपीएमजी एंड कम्पनी
सनदी लेखाकार
एफआरएन 509249सी

For Suri & Co.
Chartered Accountants
Firm Regn.No.004283S

For SPMG & Co.
Chartered Accountants
Firm Regn.No.509249C

आर.महेश - साझेदार
सदस्य सं० 024775

(सतीश चन्दर - साझेदार)
सदस्य सं० 087562

R. Mahesh
Partner
M.No.024775

Satish Chander
Partner
M.No.087562

स्थान : नई दिल्ली
दिनांक : 16.05.2017

Place: New Delhi
Date: May 16, 2017

समेकित वित्तीय विवरण
Consolidated Financial Statement

पंजाब नेशनल बैंक का 31 मार्च, 2017 का संक्षिप्त समेकित तुलन पत्र

ABRIDGED CONSOLIDATED BALANCE SHEET OF PUNJAB NATIONAL BANK AS ON MARCH 31, 2017

(सभी राशि ₹ लाख में) (All amounts in ₹ lac)

	31 मार्च 2017 को समाप्त वर्ष As on March 31, 2017	31 मार्च 2016 को समाप्त वर्ष As on March 31, 2016
पूंजी और देयताएं CAPITAL & LIABILITIES		
पूंजी Capital	42559	39272
प्रारक्षित और अधिशेष Reserves & Surplus		
सांविधिक प्रारक्षित Statutory Reserves	1023192	994826
पूंजी प्रारक्षित (अल्पांश ब्याज सहित) Capital Reserves (including minority interest)	663673	508623
शेयर प्रीमियम Share Premium	1074986	971659
राजस्व तथा अन्य प्रारक्षित Revenue and other Reserves	1480771	1643420
लाभ व हानि खाते में शेष Balance in Profit & Loss Account	109368	95490
जमाराशियां Deposits		
मांग जमाराशियां Demand Deposits	4691392	3800281
बचत बैंक जमाराशियां Savings Bank Deposits	21540564	17064635
सावधि जमाराशियां Term Deposits	36733130	36173348
उधार Borrowings		
भारत में उधार Borrowings in India		
(क) भारतीय रिज़र्व बैंक से (a) from Reserve Bank of India	40000	1775600
(ख) अन्य बैंकों से (b) from other Banks	174653	501444
(ग) अन्य संस्थाओं और एजेंसियों से (c) from other Institutions and Agencies	2270181	4292899
भारत से बाहर उधार Borrowings outside India	1848767	1597431
अन्य देयताएं एवं प्रावधान Other liabilities and provisions		
देय बिल Bills Payable	257008	252005
अन्तः कार्यालय समायोजन (शुद्ध) Inter-Office adjustments (net)	292	822
उपचित ब्याज Interest accrued	147168	191379
मानक आस्तियों के लिए प्रावधान Provisions towards standard assets	288500	289713



पंजाब नैशनल बैंक का 31 मार्च, 2017 का संक्षिप्त समेकित तुलन पत्र

ABRIDGED CONSOLIDATED BALANCE SHEET OF PUNJAB NATIONAL BANK AS ON MARCH 31, 2017

(सभी राशि ₹ लाख में) (All amounts in ₹ lac)

	31 मार्च 2017 को समाप्त वर्ष As on March 31, 2017	31 मार्च 2016 को समाप्त वर्ष As on March 31, 2016
आस्थगित कर देयता (शुद्ध) Deferred Tax Liability (Net)	0	0
अन्य Others	944887	1086449
कुल पूंजी और देयताएं Total Capital and Liabilities	73331091	71279296
आस्तियां ASSETS		
नकदी एवं भारतीय रिज़र्व बैंक के पास शेष Cash and balances with Reserve Bank of India	2541036	2649219
बैंकों के पास जमा शेष और मांग तथा अल्प सूचना पर प्राप्य धन Balances with Banks & Money at Call & Short Notice		
भारत में बैंकों के पास शेष Balances with Banks in India	1043174	1120179
भारत में मांग तथा अल्प सूचना पर प्राप्य धन Money at Call and Short Notice in India	2214997	2381
भारत से बाहर शेष Balances outside India	3338702	3933159
निवेश Investments		
भारत में In India		
क) सरकारी प्रतिभूतियां (a) Government Securities	14940991	12965896
ख) अन्य अनुमोदित प्रतिभूतियां (b) Other Approved Securities	18830	18830
ग) शेयर (c) Shares	533686	451025
घ) डिबेन्चर और बाण्ड (d) Debentures and Bonds	2587221	1980538
ड) अनुषंगियां और/अथवा संयुक्त उद्यम (e) Subsidiaries and/or joint ventures	129815	154425
च) अन्य (f) Others	424459	455936
भारत से बाहर Outside India	517714	485998
अग्रिम Advances		
भारत में In India		
क) खरीदे और भुनाए गए बिल (a) Bills purchased and discounted	2902885	2969516
ख) नकद उधार, ओवरड्राफ्ट और मांग पर देय ऋण (b) Cash Credits, Overdrafts & Loans repayable on demand	20125851	17624301

पंजाब नेशनल बैंक का 31 मार्च, 2017 का संक्षिप्त समेकित तुलन पत्र

ABRIDGED CONSOLIDATED BALANCE SHEET OF PUNJAB NATIONAL BANK AS ON MARCH 31, 2017

(सभी राशि ₹ लाख में) (All amounts in ₹ lac)

	31 मार्च 2017 को समाप्त वर्ष As on March 31, 2017	31 मार्च 2016 को समाप्त वर्ष As on March 31, 2016
ग) मियादी ऋण (c) Term Loans	14028395	18096966
भारत से बाहर Outside India	5365918	5917520
अचल आस्तियां Fixed Assets	629776	530812
अन्य आस्तियां Other Assets		
अंतः कार्यालय समाशोधन (शुद्ध) Inter-Office adjustments(net)	0	0
उपचित ब्याज Interest accrued	460490	475369
कर का अग्रिम भुगतान/कर की स्रोत पर कटौती Tax paid in advance / deducted at source	90063	162998
आस्थगित कर आस्ति (शुद्ध) Deferred tax asset (net)	612036	461263
दावों के निपटान हेतु प्राप्त गैर बैंकिंग आस्तियां Non-banking assets acquired in satisfaction of claims	11203	11157
अन्य Others	813849	811808
कुल आस्तियां Total Assets	73331091	71279296
आकस्मिक देयताएं Contingent Liabilities		
बैंक के विरुद्ध ऐसे दावे जिन्हें ऋण के रूप में नहीं माना गया है Claims against the Bank not acknowledged as debts	24958	139173
बकाया वायदा विनिमय संधिदाओं के कारण देयताएं Liability on account of outstanding forward exchange contracts	25303228	25777402
ग्राहकों की ओर से दी गयीं गारंटियां Guarantees given on behalf of constituents	5228021	4622751
स्वीकृतियां, पृष्ठांकन और अन्य दायित्व Acceptances, endorsements and other obligations	2936851	3137745
अन्य मदें जिनके लिए बैंक आकस्मिक रूप से जिम्मेदार है Other items for which the Bank is contingently liable	392046	239734
वसूली के लिए बिल Bills for collection	2580594	2325566
प्रारक्षित निधियों और अधिशेष के अंतर्गत पुनर्मूल्यन प्रारक्षित निधि The amount of Revaluation Reserve under Reserves & Surplus	380730	284478

टी के बालमुकुन्दन
T K BALAMUKUNDAN
उप महाप्रबन्धक
DY. GENERAL MANAGER

एस के जैन
S K JAIN
उप महाप्रबन्धक
DY. GENERAL MANAGER

पी के शर्मा
P K SHARMA
महाप्रबन्धक
GENERAL MANAGER



संजीव शरण
SANJIV SHARAN
कार्यपालक निदेशक
EXECUTIVE DIRECTOR

डॉ. राम एस संगापूरे
DR. RAM S SANGAPURE
कार्यपालक निदेशक
EXECUTIVE DIRECTOR

के. वीरा ब्रह्माजी राव
K VEERA BRAHMAJI RAO
कार्यपालक निदेशक
EXECUTIVE DIRECTOR

सुनील मेहता
SUNIL MEHTA
प्रबंध निदेशक एवं मुख्य कार्यपालक अधिकारी
MANAGING DIRECTOR & C.E.O.

सुनील मेहता
SUNIL MEHTA
अध्यक्ष
CHAIRMAN

अनिल कुमार खाची
ANIL KUMAR KHACHI
निदेशक
DIRECTOR

डॉ.रबि एन.मिश्रा
Dr. RABI N. MISHRA
निदेशक
DIRECTOR

महेश बाबू गुप्ता
MAHESH BABOO GUPTA
निदेशक
DIRECTOR

हीरू मीरचंदानी
HIROO MIRCHANDANI
निदेशक
DIRECTOR

सुधीर नायर
SUDHIR NAYAR
निदेशक
DIRECTOR

कृते छाजेड एंड दोशी
For Chhajed & Doshi
सनदी लेखाकार - एफआरएन 101794डब्ल्यू
Chartered Accountants - FRN 101794W

ईवन तिथि को हमारी रिपोर्ट के अनुसार
As per our Report of even date
कृते आर देवेन्द्र कुमार एंड एसोसिएट्स
For R Devendra Kumar & Associates
सनदी लेखाकार - एफआरएन 114207डब्ल्यू
Chartered Accountants - FRN 114207W

कृते हेम संदीप एंड कम्पनी
For Hem Sandeep & Co.
सनदी लेखाकार - एफआरएन 009907एन
Chartered Accountants - FRN 009907N

(सुदेश पुनहानी)
साझेदार
(Sudesh Punhani)
Partner
सदस्य सं० 017222
M No. 017222

(नीरज गोलास)
साझेदार
(Neeraj Golas)
Partner
सदस्य सं० 074392
M No. 074392

(मनीष गुप्ता)
साझेदार
(Manish Gupta)
Partner
सदस्य सं० 092257
M No. 092257

कृते सूरी एंड कम्पनी
For Suri & Co.
सनदी लेखाकार - एफआरएन 004283 एस
Chartered Accountants - FRN 004283S

कृते एसपीएमजी एंड कम्पनी
For SPMG & Co.
सनदी लेखाकार - एफआरएन 509249सी
Chartered Accountants - FRN 509249C

(आर. महेश)
साझेदार
(R. Mahesh)
Partner
सदस्य सं. 024775
M No.024775

(सतीश चन्दर)
साझेदार
(Satish Chander)
Partner
सदस्य सं. 087562
M No.087562

दिनांक : 16/05/2017
Date : 16/05/2017

स्थान : नई दिल्ली
Place : New Delhi

पंजाब नेशनल बैंक का 31 मार्च, 2017 को समाप्त वर्ष के लिए संक्षिप्त समेकित लाभ-हानि खाता
ABRIDGED CONSOLIDATED PROFIT AND LOSS ACCOUNT OF PUNJAB NATIONAL BANK FOR THE YEAR ENDED MARCH 31, 2017

(सभी राशि ₹ लाख में) (All amounts in ₹ lac)

	31.03.2017 को समाप्त वर्ष For the year ended March 31, 2017	31.03.2016 को समाप्त वर्ष For the year ended March 31, 2016
आय Income		
अर्जित व्याज Interest Earned		
अग्रिमों/बिलों पर On advances/bills	3370140	3728786
निवेशों पर On Investments	1260532	1253980
भारतीय रिजर्व बैंक के पास शेष और अन्य अन्तः बैंक निधियां On balances with RBI and other inter-bank funds	136567	74050
अन्य Others	38569	23571
अन्य आय Other Income		
कमीशन, विनिमय एवं दलाली Commission, Exchange and Brokerage	324259	280288
निवेशों की बिक्री पर शुद्ध लाभ Net Profit on sale of Investments	281940	99103
भूमि, भवन, और अन्य आस्तियों की बिक्री पर शुद्ध लाभ Net Profit on sale of land, buildings and other assets	545	238
विनिमय लेनदेनों पर शुद्ध लाभ Net Profit on exchange transactions	60557	45496
भारत/विदेश में अनुषंगियों और/अथवा संयुक्त उद्यमों से लाभांश इत्यादि द्वारा आय Income by way of Dividends etc. from subsidiaries companies and / or joint ventures abroad/in India	0	0
विविध आय Miscellaneous Income	249457	184838
कुल आय Total Income	5722566	5690350
व्यय Expenditure		
खर्च किया गया व्याज Interest Expended		
जमा राशियों पर On Deposits	3013850	3059818
भारतीय रिजर्व बैंक/अन्तः बैंक उधारों पर On RBI/ Inter - bank borrowings	29075	137201
अन्य Others	229306	236040



पंजाब नैशनल बैंक का 31 मार्च, 2017 को समाप्त वर्ष के लिए संक्षिप्त समेकित लाभ-हानि खाता
ABRIDGED CONSOLIDATED PROFIT AND LOSS ACCOUNT OF PUNJAB NATIONAL BANK FOR THE YEAR ENDED MARCH 31, 2017

(सभी राशि ₹ लाख में) (All amounts in ₹ lac)

	31.03.2017 को समाप्त वर्ष For the year ended March 31, 2017	31.03.2016 को समाप्त वर्ष For the year ended March 31, 2016
परिचालन व्यय Operating Expenses		
कर्मचारियों को भुगतान और उनके लिए प्रावधान Payments to and Provisions for employees	548233	656449
किराया, कर एवं बिजली Rent, Taxes and Lighting	70225	65506
मुद्रण एवं लेखन सामग्री Printing and Stationery	9754	8897
विज्ञापन और प्रचार Advertisement and Publicity	5593	7894
बैंक की सम्पत्ति पर मूल्यहास Depreciation on Bank's property	43044	41315
निदेशकों की फीस, भत्ते एवं खर्च Directors' fees, allowances and expenses	175	194
लेखापरीक्षकों की फीस एवं खर्च (शाखा लेखा परीक्षकों सहित) Auditors' fees and expenses (including branch auditors)	7112	7138
विधि प्रभार Law Charges	9101	9632
डाक, तार, टेलीफोन आदि Postage, Telegrams, Telephones, etc.	17988	15404
मरम्मत और रखरखाव Repairs and Maintenance	23676	22275
बीमा Insurance	56925	51493
अन्य Others	160529	148791
प्रावधान एवं आकस्मिकताएं Provisions and contingencies		
निवेश पर मूल्यहास के लिए प्रावधान Provisions for depreciation on Investment	48501	34549
अनर्जक आस्तियों के लिए प्रावधान Provision towards non performing assets	1360185	1790376
मानक आस्तियों के लिए प्रावधान Provision towards standard assets	(121367)	(128359)
अन्य (आय करों के अतिरिक्त) Others (excluding income taxes)	56651	52420
कुल खर्चे एवं प्रावधान Total expenses and provisions	5568557	6217033
कर पूर्व लाभ/(हानि) Profit/(loss) before tax	154009	(526683)
वर्तमान कर Current tax	214669	152969
आस्थगित कर Deferred tax	(150773)	(313325)

पंजाब नैशनल बैंक का 31 मार्च, 2017 को समाप्त वर्ष के लिए संक्षिप्त समेकित लाभ-हानि खाता
ABRIDGED CONSOLIDATED PROFIT AND LOSS ACCOUNT OF PUNJAB NATIONAL BANK FOR THE YEAR ENDED MARCH 31, 2017

(सभी राशि ₹ लाख में) (All amounts in ₹ lac)

	31.03.2017 को समाप्त वर्ष For the year ended March 31, 2017	31.03.2016 को समाप्त वर्ष For the year ended March 31, 2016
कर पश्चात लाभ/(हानि) Profit/(loss) after tax	90113	(366328)
अल्पांश हित/सहयोगियों की आय में हिस्सा (शुद्ध) Minority Interest / Share in earning in Associates (Net)	28611	(2650)
आगे ले जाया गया लाभ/हानि Profit/Loss brought forward	69454	84668
कुल Total	188178	(284310)
विनियोजन Appropriations		
सांविधिक प्रारक्षित निधियों को अंतरण Transfer to Statutory Reserve	37749	3532
अन्य प्रारक्षित निधियों को अंतरण Transfer to Other Reserves	-40257	(409725)
सरकार को अंतरण/प्रस्तावित लाभांश Transfer to Government / proposed dividend	691	7491
तुलन पत्र में ले जाया गया शेष Balance carried forward to balance sheet	109369	95490
अन्य Others	80626	18902

टी के बालमुकुन्दन
T K BALAMUKUNDAN
उप महाप्रबन्धक
DY. GENERAL MANAGER
संजीव शरण
SANJIV SHARAN
कार्यपालक निदेशक
EXECUTIVE DIRECTOR

एस के जैन
S K JAIN
उप महाप्रबन्धक
DY. GENERAL MANAGER
डॉ. राम एस संगापूरे
DR. RAM S SANGAPURE
कार्यपालक निदेशक
EXECUTIVE DIRECTOR

पी के शर्मा
P K SHARMA
महाप्रबन्धक
GENERAL MANAGER
के. वीरा ब्रह्माजी राव
K VEERA BRAHMAJI RAO
कार्यपालक निदेशक
EXECUTIVE DIRECTOR

सुनील मेहता
SUNIL MEHTA
प्रबंध निदेशक एवं मुख्य कार्यपालक अधिकारी
MANAGING DIRECTOR & C.E.O.

सुनील मेहता
SUNIL MEHTA
अध्यक्ष
CHAIRMAN

अनिल कुमार खाची
ANIL KUMAR KHACHI
निदेशक
DIRECTOR

डॉ. रबि एन.मिश्रा
Dr. RABI N. MISHRA
निदेशक
DIRECTOR

महेश बाबू गुप्ता
MAHESH BABOO GUPTA
निदेशक
DIRECTOR



हीरू मीरचंदानी
HIROO MIRCHANDANI
निदेशक
DIRECTOR

सुधीर नायर
SUDHIR NAYAR
निदेशक
DIRECTOR

ईवन तिथि को हमारी रिपोर्ट के अनुसार
As per our Report of even date

कृते छाजेड एंड दोशी
For Chhajed & Doshi
सनदी लेखाकार - एफआरएन 101794डब्ल्यू
Chartered Accountants - FRN 101794W

कृते आर देवेन्द्र कुमार एंड एसोसिएट्स
For R Devendra Kumar & Associates
सनदी लेखाकार - एफआरएन 114207डब्ल्यू
Chartered Accountants - FRN 114207W

कृते हेम संदीप एंड कम्पनी
For Hem Sandeep & Co.
सनदी लेखाकार - एफआरएन 009907एन
Chartered Accountants - FRN 009907N

(सुदेश पुनहानी)
साझेदार
(Sudesh Punhani)
Partner
सदस्य सं० 017222
M No. 017222

(नीरज गोलास)
साझेदार
(Neeraj Golas)
Partner
सदस्य सं० 074392
M No. 074392

(मनीष गुप्ता)
साझेदार
(Manish Gupta)
Partner
सदस्य सं० 092257
M No. 092257

कृते सूरी एंड कम्पनी
For Suri & Co.
सनदी लेखाकार - एफआरएन 004283 एस
Chartered Accountants - FRN 004283S

कृते एसपीएमजी एंड कम्पनी
For SPMG & Co.
सनदी लेखाकार - एफआरएन 509249सी
Chartered Accountants - FRN 509249C

(आर. महेश)
साझेदार
(R. Mahesh)
Partner
सदस्य सं. 024775
M No.024775

(सतीश चन्दर)
साझेदार
(Satish Chander)
Partner
सदस्य सं. 087562
M No.087562

दिनांक : 16/05/2017
Date : 16/05/2017

स्थान : नई दिल्ली
Place : New Delhi

लेखों पर टिप्पणियां

1. समेकित वित्तीय विवरण-पत्रों में जिन अनुषंगियों पर विचार किया गया है, वे निम्नलिखित हैं:

(% में)

अनुषंगी कंपनी का नाम	कहाँ गठित हुई	निम्नलिखित तिथियों को धरित प्रतिशत मताधिकार	
		31.03.2017	31.03.2016
1. पीएनबी गिल्ट्स लिमिटेड*	भारत	74.07	74.07
2. पंजाब नेशनल बैंक (इंटरनेशनल) लिमिटेड	यू.के.	100.00	100.00
3. पीएनबी इनवेस्टमेंट सर्विसेज लिमिटेड	भारत	100.00	100.00
4. ड्रुक पीएनबी बैंक लि.	भूटान	51.00	51.00
5. पीएनबी बीमा ब्रोकिंग प्रा. लि.#	भारत	81.00	81.00

* इन कार्यालयों के वित्तीय विवरण पत्र कम्पनी अधिनियम, 2013 के अन्तर्गत भारत के नियन्त्रक एवं महालेखापरीक्षक द्वारा अनुपूरक लेखा-परीक्षा पूरी होने और उनकी रिपोर्ट की प्राप्ति के अध्वधीन हैं।

कंपनी को समाप्त करने के कदम उठाये जा रहे हैं क्योंकि कम्पनी ने दिनांक 14.02.2011 को लाइसेंस पहले ही वापिस कर दिया है।

2. समेकित वित्तीय विवरण पत्रों के लिए निम्नलिखित सहयोगी संस्थाओं पर विचार किया गया है:

(% में)

सहयोगी कम्पनी का नाम	जिस देश में गठित हुई	निम्नलिखित तिथियों को स्वामित्व का प्रतिशत	
		31.03.2017	31.03.2016
1. मध्य बिहार ग्रामीण बैंक, पटना	भारत	35	35
2. सर्व हरियाणा ग्रामीण बैंक, रोहतक	भारत	35	35
3. हिमाचल ग्रामीण बैंक, मंडी	भारत	35	35
4. पंजाब ग्रामीण बैंक, कपूरथला	भारत	35	35
5. सर्व यूपी ग्रामीण बैंक, मेरठ	भारत	35	35
6. एवरेस्ट बैंक लिमिटेड (संयुक्त उपक्रम)	नेपाल	20	20
7. प्रिंसिपल पीएनबी एसेट मैनेजमेंट क.प्रा.लि.	भारत	21.38	21.38
8. प्रिंसिपल ट्रस्टी क.प्रा. लि. भारत	भारत	30	30
9. पीएनबी मेटलाइफ इंडिया इश्योरेंस कंपनी लि.	भारत	30	30
10. जेएससी टेंगरी बैंक, एल्माटी, कजाखिस्तान	कजाखिस्तान	49	49
11. पीएनबी हाउसिंग फाईनेंस लि.	भारत	39.08	51.01

NOTES TO ACCOUNTS

1. The subsidiaries considered in the preparation of the consolidated financial statements are as under:

(in %)

Name of the Subsidiary Company	Country of incorporation	% Voting power held as at	
		31.03.2017	31.03.2016
1. PNB Gilts Limited*	India	74.07	74.07
2. Punjab National Bank (International) Ltd.	United Kingdom	100.00	100.00
3. PNB Investment Services Ltd.	India	100.00	100.00
4. Druk PNB Bank Ltd.	Bhutan	51.00	51.00
5. PNB Insurance Broking Pvt Ltd#	India	81.00	81.00

* The financial statements of this company are subject to Supplementary Audit by the Comptroller & Auditor General of India, under the Companies Act, 2013 and receipt of their report.

Steps are being taken for winding up of the company as the license has already been surrendered on 14.02.2011.

2. Associates / Joint Venture considered in consolidated financial statements are as under:

(in %)

Name of the Associate Company	Country of incorporation	Proportion of ownership percentage as at	
		31st March, 2017	31st March, 2016
1. Madhya Bihar Gramin Bank, Patna.	India	35	35
2. Sarva Haryana Gramin Bank, Rohtak	India	35	35
3. Himachal Pradesh Gramin Bank, Mandi.	India	35	35
4. Punjab Gramin Bank, Kapurthala.	India	35	35
5. Sarva UP Gramin Bank, Meerut.	India	35	35
6. Everest Bank Ltd. (Joint Venture)	Nepal	20	20
7. Principal PNB Asset Management Co. Pvt. Ltd.	India	21.38	21.38
8. Principal Trustee Co. Pvt. Ltd.	India	30	30
9. PNB MetLife India Insurance Company Ltd	India	30	30
10. JSC Tengri Bank, Almaty, Kazakhstan	Kazakhstan	49	49
11. PNB Housing Finance Limited	India	39.08	51.01

फुटनोट :

- 2.1 एवरेस्ट बैंक लिमिटेड का लेखांकन वर्ष हमारे बैंक से भिन्न है।
- 2.2 वर्ष 2016-17 के लिए निम्नलिखित सहयोगी कम्पनियों से प्राप्त गैर लेखा-परीक्षित वित्तीय विवरण पत्रों के आधार पर लेखों में बैंक के शेयर के विषय में विचार किया गया है।
- क. प्रिंसिपल ट्रस्टी कम्पनी प्रा.लि.
- ख. प्रिंसिपल पीएनबी असेट मैनेजमेंट कम्पनी प्रा.लि.
- ग. एवरेस्ट बैंक लि. नेपाल (संयुक्त उपक्रम)
- घ. जेएससी टेंगरी बैंक, एल्माटी, कजाखिस्तान
- ड. सर्व यूपी ग्रामीण बैंक, मेरठ
- 2.3 पूँजी प्रारक्षित निधि /साख का विवरण निम्नलिखित है :-

(रु. करोड़ में)

विवरण	31.03.2017 की स्थिति	31.03.2016 की स्थिति
साख	0.24	0.24
पूँजी प्रारक्षित निधि	66.77	66.77
साख (शुद्ध)	0.00	0.00
समेकन पर पूँजी प्रारक्षित निधि	66.53	66.53

- 2.4 बेमियादी बंधपत्र/गौण उधारों के रूप में क्रमशः टीयर-1 और टीयर-2 पूँजी निम्नवत् जुटाई है।

(रु. करोड़ में)

विवरण	31.03.2017 को	31.03.2016 को
वर्ष के दौरान लोवर टीयर-2 पूँजी के रूप में जुटाई गई गौण ऋण की राशि	17.88	1791.26
वर्ष के दौरान अपर टीयर-2 पूँजी के रूप में जुटाई गई गौण ऋण की राशि	0	0
वर्ष के दौरान टीयर-1 पूँजी के रूप में जुटाई गई बेमियादी बंधपत्रों की राशि	2379.70	0

3. बैंक समूह का पूँजी पर्याप्तता अनुपात (बेसल-2 और बेसल-3) निम्नलिखित है :

विवरण	बेसल-2	
	31.03.2017	31.03.2016
सीआरएआर %	12.39	13.66
सीआरएआर - टीयर-1 पूँजी (%)	8.30	9.56
सीआरएआर - टीयर-2 पूँजी (%)	4.09	4.10

विवरण	बेसल-3	
	31.03.2017	31.03.2016
सामान्य इक्विटी टीयर1 पूँजी अनुपात (%) (बेसल-3)	8.17	8.48
टीयर-1 पूँजी अनुपात (%) (बेसल-3)	9.25	10.16
टीयर-2 पूँजी अनुपात (%) (बेसल-3)	2.73	2.99
कुल पूँजी अनुपात (सीआरएआर) (%) (बेसल-3)	11.98	13.15

Footnote:

- 2.1 Everest Bank Ltd. follows accounting year different from that of the Parent.
- 2.2 The bank's share in the following Associates have been considered in the accounts on the basis of un-audited financial statements received for the year 2016-17:-
- a) Principal Trustee Co. Pvt. Ltd.
- b) Principal PNB Asset Management Co. Pvt. Ltd.
- c) Everest Bank Limited, Nepal (Joint Venture)
- d) JSC Tengri Bank, Almaty, Kazakhstan
- e) Sarva UP Gramin Bank, Meerut.

- 2.3 The break-up of Capital Reserve/Goodwill is as follows: -

(रु. in Crore)

Particulars	As on 31.03.2017	As on 31.03.2016
Goodwill	0.24	0.24
Capital Reserves	66.77	66.77
Goodwill (Net)	0.00	0.00
Capital Reserve on Consolidation	66.53	66.53

- 2.4 Perpetual bonds/subordinated debt raised as Tier I and Tier II Capital:

(रु. in Crore)

Particulars	As on 31.03.2017	As on 31.03.2016
Amount of subordinated debt raised as Lower Tier-II Capital during the year	17.88	1791.26
Amount of subordinated debt raised as Upper Tier-II Capital during the year	0	0
Amount of perpetual bonds raised as Tier-I Capital during the year	2379.70	0

3. The capital adequacy ratio (Basel II and Basel III) of the bank group is as under:

Particulars	Basel II	
	(31.03.2017)	(31.03.2016)
CRAR%	12.39	13.66
CRAR - Tier I capital (%)	8.30	9.56
CRAR - Tier II capital (%)	4.09	4.10

Particulars	Basel III	
	(31.03.2017)	(31.03.2016)
Common equity Tier 1 Capital ratio (%) (Basel- III)	8.17	8.48
Tier 1 Capital ratio (%) (Basel- III)	9.25	10.16
Tier 2 Capital ratio (%) (Basel- III)	2.73	2.99
Total Capital ratio (CRAR) (%) (Basel- III)	11.98	13.15

4. लेखा मानकों द्वारा अपेक्षित प्रकटीकरण

4.1 लेखा मानक-5 पूर्व अवधि और लेखांकन नीति में परिवर्तन

भारतीय सनदी लेखाकार संस्थान द्वारा जारी लेखा मानक-5 के अधीन कोई महत्वपूर्ण पूर्व-अवधि आय/व्यय का प्रकटीकरण अपेक्षित नहीं है। पिछले वर्ष में अनुपालित की गई किसी लेखांकन नीति में कोई परिवर्तन नहीं किया गया है।

4.2 लेखा मानक 6 : मूल्यहास लेखा विधि

वर्ष में अस्तियों के प्रत्येक वर्ग के लिए किए गए मूल्यहास का ब्यौरा

(₹0 करोड़ में)

विवरण (आस्ति श्रेणी)	31.03.2017 को समाप्त वर्ष	31.03.2016 को समाप्त वर्ष
परिसर	11.02	14.54
अन्य अचल आस्तियां	382.80	358.82
पट्टे वाली आस्तियां	0.00	4.89
कम्प्यूटर सॉफ्टवेयर	36.66	37.94
जोड़	430.48	416.19

4.3 लेखा मानक 9 : राजस्व पहचान

जिस आय को वसूली के आधार पर लेखांकित किया गया है उसे महत्वपूर्ण नहीं माना गया है।

4.4 लेखा मानक 11 विदेशी विनिमय दरों में परिवर्तन :

विदेशी विनिमय उतार चढ़ाव निधि की घटबढ़ :

राशि (₹. करोड़ में)

विवरण	31.03.2017	31.03.2016
प्रारंभिक शेष	333.47	263.48
वर्ष के दौरान जमा	30.29	70.48
वर्ष के दौरान आहरित	8.02	0.49
समाप्ति शेष	355.74	333.47

4.5 लेखा मानक 15 कर्मचारी लाभ (मूल कम्पनी)

लेखा मानक 15 (संशोधित) का प्रकटीकरण :

भारतीय सनदी लेखाकार संस्थान द्वारा जारी लेखा मानक - 15 (संशोधित) - कर्मचारी लाभ की संक्षिप्त स्थिति निम्नवत् है :

क. परिभाषित लाभ योजनाएं

तालिका 1. प्रिंसिपल बीमांकिक धारणाएं और इन धारणाओं का आधार

बीमांकिक धारणाएं	पेंशन		उपदान		छुट्टी नकदीकरण	
	31.03.2017	31.03.2016	31.03.2017	31.03.2016	31.03.2017	31.03.2016
डिस्काउंट दर	8.05%	8.17%	7.37%	8.17%	7.37%	8.17%
योजना आस्तियों के प्रतिफल की संभावित दर	8.61%	8.61%	8.61%	8.61%	0.00%	0.00%
वेतन वृद्धि दर	6.00%	5.75%	6.00%	5.75%	6.00%	5.75%
निकासी (Attrition) दर	1.00%	1.00%	1.00%	1.00%	1.00%	1.00%

4. Disclosures required by Accounting Standards

4.1 AS 5 - Prior Period and Change in Accounting Policy

There were no material prior period income/expenditure items requiring disclosure under AS-5 issued by The Institute of Chartered Accountants of India. There is no change in any accounting policies followed in the previous year.

4.2 AS 6 - Depreciation accounting

-Break up of total depreciation for the year for each class of assets

(₹. in Crore)

Particulars (Class of Assets)	Year ended 31.03.2017	Year ended 31.03.2016
Premises	11.02	14.54
Other fixed assets	382.80	358.82
Leased assets	0.00	4.89
Computer software	36.66	37.94
Total	430.48	416.19

4.3 AS 9 - Revenue Recognition

The income which has been accounted for on realization basis are not considered to be material.

4.4 AS 11 - Changes in foreign exchange rates:

Movement of Exchange Fluctuation Reserve

Amount (₹. in Crore)

Particulars	31.03.2017	31.03.2016
Opening Balance	333.47	263.48
Credited during the year	30.29	70.48
Withdrawn during the year	8.02	0.49
Closing Balance	355.74	333.47

4.5 AS 15 - Employees Benefits (Parent Company):

DISCLOSURE IN ACCORDANCE WITH AS-15(R):

In line with the accounting policy and as per the Accounting Standard - 15(R), the summarized position of employment benefits is as under:

A. Defined benefit Plans

TABLE I - Principal Actuarial Assumptions and the basis of these assumptions

Actuarial Assumptions	PENSION		GRATUITY		LEAVE ENCASHMENT	
	31.03.2017	31.03.2016	31.03.2017	31.03.2016	31.03.2017	31.03.2016
Discount Rate	8.05%	8.17%	7.37%	8.17%	7.37%	8.17%
Expected Return on Plan Assets	8.61%	8.61%	8.61%	8.61%	0.00%	0.00%
Rate of Escalation In salary	6.00%	5.75%	6.00%	5.75%	6.00%	5.75%
Attrition Rate	1.00%	1.00%	1.00%	1.00%	1.00%	1.00%

तालिका II - दायित्वों के वर्तमान मूल्य में परिवर्तन

(सभी राशि ₹0 करोड़ में)

	पेंशन		उपदान		छुट्टी नकदीकरण	
	31.03.2017	31.03.2016	31.03.2017	31.03.2016	31.03.2017	31.03.2016
अवधि के प्रारंभ में दायित्व का वर्तमान मूल्य	20179.68	18217.40	2615.94	2419.83	1401.53	1308.47
ब्याज लागत	1598.26	1415.01	198.79	177.78	103.15	95.43
चाहू सेवा लागत	540.15	476.83	209.55	197.68	46.89	44.48
प्रदत्त लाभ	(1234.20)	(1191.77)	(365.60)	(395.24)	(278.00)	(231.22)
दायित्वों पर बीमात्मक हानि/ (लाभ) मिलान किए गए आंकड़े)	1775.92	1262.22	271.39	215.89	203.95	184.36
दायित्व का वर्तमान मूल्य	22859.81	20179.68	2930.07	2615.94	1477.52	1401.53

तालिका III - योजना आस्तियों के उचित मूल्य में परिवर्तन

	पेंशन		उपदान		छुट्टी नकदीकरण	
	31.03.2017	31.03.2016	31.03.2017	31.03.2016	31.03.2017	31.03.2016
अवधि के प्रारंभ में दायित्व का उचित मूल्य	20841.72	17373.01	2666.75	2836.40	-	-
योजना आस्तियों पर संभावित प्रतिफल	1799.35	1579.43	227.48	227.20	-	-
बैंक द्वारा अंशदान, कर्मचारी	1347.46	3134.80	316.21	0.00	278	231.22
प्रदत्त लाभ	(1234.20)	(1191.77)	-365.60	(395.24)	(278.00)	(231.22)
योजना आस्तियों पर बीमात्मक (हानि)/ लाभ (मिलान किए गए आंकड़ें)	1906.32	(53.78)	310.99	(1.61)	-	-
योजना आस्तियों का उचित मूल्य, 31.03.2017	24660.65	20841.72	3155.83	2666.75	-	-

तालिका IV - योजना आस्तियों पर वास्तविक प्रतिफल

	पेंशन		उपदान		छुट्टी नकदीकरण	
	31.03.2017	31.03.2016	31.03.2017	31.03.2016	31.03.2017	31.03.2016
योजना आस्तियों पर संभावित प्रतिफल	1799.35	1579.46	227.48	227.20	-	-
योजना आस्तियों पर बीमात्मक (हानि)/ लाभ	1906.32	(53.78)	310.99	(1.61)	-	-
योजना आस्तियों पर वास्तविक प्रतिफल	3705.67	1525.68	538.47	225.59	-	-

तालिका V - मान्य शुद्ध बीमात्मक (लाभ)/ हानि

	पेंशन		उपदान		छुट्टी नकदीकरण	
	31.03.2017	31.03.2016	31.03.2017	31.03.2016	31.03.2017	31.03.2016
अवधि - दायित्व पर बीमात्मक लाभ/(हानि)	(1775.92)	(1262.22)	(271.39)	(215.89)	(203.95)	(184.36)

TABLE II - Changes in Present value of the obligation

(ALL AMOUNTS IN CRORES)

	PENSION		GRATUITY		LEAVE ENCASHMENT	
	31.03.2017	31.03.2016	31.03.2017	31.03.2016	31.03.2017	31.03.2016
Present value of Obligation at the beginning of period	20179.68	18217.40	2615.94	2419.83	1401.53	1308.47
Interest Cost	1598.26	1415.01	198.79	177.78	103.15	95.43
Current Service Cost	540.15	476.83	209.55	197.68	46.89	44.48
Benefits paid	(1234.20)	(1191.77)	(365.60)	(395.24)	(278.00)	(231.22)
Actuarial loss / (gain) on obligations (Balancing Figure)	1775.92	1262.22	271.39	215.89	203.95	184.36
Present value of Obligation	22859.81	20179.68	2930.07	2615.94	1477.52	1401.53

TABLE III - Changes in the FV of the Plan Assets

	PENSION		GRATUITY		LEAVE ENCASHMENT	
	31.03.2017	31.03.2016	31.03.2017	31.03.2016	31.03.2017	31.03.2016
FAIR value of Plan Assets, at the beginning of period	20841.72	17373.01	2666.75	2836.40	-	-
Expected return on Plan assets	1799.35	1579.43	227.48	227.20	-	-
Contributions by Bank, employees	1347.46	3134.80	316.21	0.00	278	231.22
Benefits Paid	(1234.20)	(1191.77)	-365.60	(395.24)	(278.00)	(231.22)
Actuarial (loss) / gain on Plan Assets (Balancing Figure)	1906.32	(53.78)	310.99	(1.61)	-	-
FAIR value of Plan Assets, 31.03.2017	24660.65	20841.72	3155.83	2666.75	-	-

TABLE IV - Actual Return on Plan Assets

	PENSION		GRATUITY		LEAVE ENCASHMENT	
	31.03.2017	31.03.2016	31.03.2017	31.03.2016	31.03.2017	31.03.2016
Expected return on Plan Assets	1799.35	1579.46	227.48	227.20	-	-
Actuarial (loss) / gain on Plan Assets	1906.32	(53.78)	310.99	(1.61)	-	-
Actual Return on Plan Assets	3705.67	1525.68	538.47	225.59	-	-

TABLE V - Net Actuarial (Gain) / loss Recognized

	PENSION		GRATUITY		LEAVE ENCASHMENT	
	31.03.2017	31.03.2016	31.03.2017	31.03.2016	31.03.2017	31.03.2016
Actuarial gain / (loss) for the period - Obligations	(1775.92)	(1262.22)	(271.39)	(215.89)	(203.95)	(184.36)

अवधि - योजना आस्तियों पर बीमाकिक लाभ/ (हानि)	1906.32	(53.78)	310.99	(1.61)	0	0
अवधि के लिए कुल (लाभ)/हानि	(130.40)	1316.00	(39.60)	217.49	203.95	184.36
अवधि में मान्य बीमाकिक (लाभ) अथवा हानि	(130.40)	1316.00	(39.60)	217.49	203.95	184.36
वर्ष के अंत में अमान्य बीमाकिक (लाभ)/हानि	0	0.00	0.00	0.00	0.00	0.00

तालिका VI - तुलनपत्र में मान्य राशि

	पेंशन		उपदान		छुट्टी नकदीकरण	
	31.03.2017	31.03.2016	31.03.2017	31.03.2016	31.03.2017	31.03.2016
दायित्वों का वर्तमान मूल्य	22859.81	20179.68	2930.07	2615.94	1477.52	1401.53
योजना आस्तियों का उचित मूल्य	24660.65	20841.72	3155.83	2666.75	0	0
अंतर	(1800.84)	(662.04)	(225.76)	(50.81)	1477.52	1401.53
अमान्य संक्रमणशील देयता	0	0	0	0	0	0
अमान्य विगत सेवा लागत - गैर निहित लाभ - आगे ले जाया गया	0	0	0	0	0	0
तुलन-पत्र में मान्य देयता	0	0	0	0	1477.52	1401.53
लेखमानक 15 (संशोधित) के पैरा 55 के अंतर्गत नकारात्मक राशि	(1800.84)	(662.04)	(225.76)	(50.81)	0.00	0.00
उपलब्ध वापसी का वर्तमान मूल्य और भावी अंशदानों में कटौती	1800.84	662.04	225.76	50.81	0.00	0.00
लेखा मानक 15 (संशोधित) के पैरा 59 ख के अंतर्गत मान्य आस्तियाँ	1800.84	662.04	225.76	50.81	0.00	0.00

तालिका VII - लाभ व हानि खाते में होने वाले मान्य व्यय

विवरण	पेंशन		उपदान		छुट्टी नकदीकरण	
	31.03.2017	31.03.2016	31.03.2017	31.03.2016	31.03.2017	31.03.2016
चालू सेवा लागत	540.15	476.83	209.55	197.68	46.89	44.48
ब्याज लागत	1598.26	1415.01	198.79	177.78	103.15	95.43
योजना आस्तियों पर संभावित प्रतिफल	(1799.35)	(1579.46)	(227.48)	(227.20)	0	0
वर्ष में शुद्ध मान्य बीमाकिक (लाभ) अथवा हानि	(130.40)	1316.00	(39.60)	217.49	203.95	184.36
मान्य विगत सेवा लागत	0	0	0.00	0.00	0	0
लाभ व हानि विवरणों में मान्य व्यय	208.67	1628.37	141.26	365.76	353.99	324.27

Actuarial gain / (loss) for the period - Plan Assets	1906.32	(53.78)	310.99	(1.61)	0	0
Total (Gain) / Loss for the period	(130.40)	1316.00	(39.60)	217.49	203.95	184.36
Actuarial (gain) or loss recognised in the period	(130.40)	1316.00	(39.60)	217.49	203.95	184.36
Unrecognised Actuarial (gain) / loss at the end of the year	0	0.00	0.00	0.00	0.00	0.00

TABLE VI - Amount recognised in Balance Sheet

	PENSION		GRATUITY		LEAVE ENCASHMENT	
	31.03.2017	31.03.2016	31.03.2017	31.03.2016	31.03.2017	31.03.2016
Present value of Obligation	22859.81	20179.68	2930.07	2615.94	1477.52	1401.53
FAIR value of Plan Assets,	24660.65	20841.72	3155.83	2666.75	0	0
Difference	(1800.84)	(662.04)	(225.76)	(50.81)	1477.52	1401.53
Unrecognised Transitional Liability	0	0	0	0	0	0
Unrecognised Past Service cost - vested benefits - Carried Forward	0	0	0	0	0	0
Liability Recognised in the Balance Sheet	0	0	0	0	1477.52	1401.53
Negative amount determined under Paragraph 55 of AS-15 (R)	(1800.84)	(662.04)	(225.76)	(50.81)	0.00	0.00
Present value of available refunds and reductions in future contributions	1800.84	662.04	225.76	50.81	0.00	0.00
Resulting asset as per Paragraph 59 (b) of AS-15 (R)	1800.84	662.04	225.76	50.81	0.00	0.00

TABLE VII - Expense to be recognised in Profit and loss statement

	PENSION		GRATUITY		LEAVE ENCASHMENT	
	31.03.2017	31.03.2016	31.03.2017	31.03.2016	31.03.2017	31.03.2016
Current Service Cost	540.15	476.83	209.55	197.68	46.89	44.48
Interest cost	1598.26	1415.01	198.79	177.78	103.15	95.43
Expected return on Plan assets	(1799.35)	(1579.46)	(227.48)	(227.20)	0	0
Net Actuarial (gain) / loss recognised in year	(130.40)	1316.00	(39.60)	217.49	203.95	184.36
Past Service Cost-Recognised	0	0	0.00	0.00	0	0
Expenses recognised in the statement of profit and loss	208.67	1628.37	141.26	365.76	353.99	324.27

तालिका VIII- तुलनपत्र में होने वाली शुद्ध मान्य देयता में घट-बढ़

विवरण	पेंशन		उपदान		छुट्टी नकदीकरण	
	31.03.2017	31.03.2016	31.03.2017	31.03.2016	31.03.2017	31.03.2016
प्रारम्भिक शुद्ध देयता	(662.04)	844.39	(50.81)	(416.57)	1401.53	1308.47
व्यय	208.67	1628.37	141.26	365.76	353.99	324.27
प्रदत्त अंशदान	(1347.46)	(3134.80)	(316.21)	0.00	(278.00)	(231.22)
अंतिम शुद्ध देयता (चालू अवधि में तुलनपत्र में मान्य देयता)	(1800.84)	(662.04)	(225.76)	(50.81)	1477.52	1401.53

तालिका IX - वर्तमान अवधि के लिए राशि

पेंशन		
	31.03.2017	31.03.2016
दायित्वों का वर्तमान मूल्य	22859.81	20179.68
योजना आस्तियों का उचित मूल्य	24660.65	20841.72
भूतपूर्व असंगठित सेवा कीमत से पहले अधिशेष/(घाटा)	1800.84	662.04
योजना देयताओं पर अनुभावित समायोजन- (हानि)/लाभ	313.46	(1476.60)
योजना आस्तियों पर अनुभावित समायोजन (हानि)/लाभ	1906.32	(53.78)
उपदान		
	31.03.2017	31.03.2016
दायित्वों का वर्तमान मूल्य	2930.07	2615.94
योजना आस्तियों का उचित मूल्य	3155.83	2666.75
भूतपूर्व असंगठित सेवा कीमत से पहले अधिशेष/(घाटा)	225.76	50.81
योजना देयताओं पर अनुभावित समायोजन- (हानि)/लाभ	(92.29)	(218.33)
योजना आस्तियों पर अनुभावित समायोजन (हानि)/लाभ	310.99	(1.61)
छुट्टी नकदीकरण		
	31.03.2017	31.03.2016
दायित्वों का वर्तमान मूल्य	1477.52	1401.53
योजना आस्तियों का उचित मूल्य	0	0
भूतपूर्व अमान्य सेवा कीमत से पहले अधिशेष/(घाटा)	(1477.52)	(1401.53)
योजना देयताओं पर अनुभावित समायोजन- (हानि)/लाभ	(105.98)	(250.27)
योजना आस्तियों पर अनुभावित समायोजन (हानि)/लाभ	0	0

तालिका X - योजना आस्तियों की प्रमुख श्रेणियाँ (कुल योजना आस्तियों के प्रतिशत के रूप में)

	पेंशन		उपदान	
	31.03.2017	31.03.2016	31.03.2017	31.03.2016
भारत सरकार की प्रतिभूतियाँ	8.85	10.00	13.54	16.00
राज्य सरकारों की प्रतिभूतियाँ	31.90	35.00	32.13	35.00
उच्च गुणवत्ता वाले कॉर्पोरेट बॉण्ड	13.82	17.00	14.05	18.00
सूचीबद्ध कम्पनियों के इक्विटी शेयर	0.00	1.00	0.00	0.00
संपत्ति	0.00	0.00	0.00	0.00
विशेष जमा योजनाएं	0.00	6.00	0.00	8.00
बीमाकर्ता द्वारा प्रबंधित निधियाँ	32.68	18.00	14.86	6.00
अन्य - बैंक जमा राशियाँ तथा जमा-प्रमाणपत्र	13.00	13.00	25.42	17.00
जोड़	100.00	100.00	100.00	100.00

तालिका XI - आगामी वर्ष के दौरान अंशदान का श्रेष्ठतम अनुमान

	पेंशन (निधिक)		उपदान (निधिक)	
	31.03.2017	31.03.2016	31.03.2017	31.03.2016
आगामी वर्ष के दौरान अंशदान का बैंक का श्रेष्ठतम अनुमान	1300.00	2000.00	200.00	500.00

TABLE VIII- Movement in Net Liability to be recognised in Balance Sheet

	PENSION		GRATUITY		LEAVE ENCASHMENT	
	31.03.2017	31.03.2016	31.03.2017	31.03.2016	31.03.2017	31.03.2016
Opening Net Liability	(662.04)	844.39	(50.81)	(416.57)	1401.53	1308.47
EXPENSE	208.67	1628.37	141.26	365.76	353.99	324.27
CONTRIBUTIONS PAID	(1347.46)	(3134.80)	(316.21)	0.00	(278.00)	(231.22)
Closing Net Liability (Liability recognised in B/S in current period)	(1800.84)	(662.04)	(225.76)	(50.81)	1477.52	1401.53

TABLE IX -Amount for the current Period

PENSION			
		31.03.2017	31.03.2016
Present value of Obligation		22859.81	20179.68
FAIR value of Plan Assets		24660.65	20841.72
Surplus / (Deficit) before unrecognised past service cost		1800.84	662.04
Experience Adjustments in Plan Liabilities -(loss) / Gain		313.46	(1476.60)
Experience Adjustments in Plan Assets (loss) / gain		1906.32	(53.78)
GRATUITY			
		31.03.2017	31.03.2016
Present value of Obligation		2930.07	2615.94
FAIR value of Plan Assets		3155.83	2666.75
Surplus / (Deficit) before unrecognised past service cost		225.76	50.81
Experience Adjustments in Plan Liabilities -(loss) / Gain		(92.29)	(218.33)
Experience Adjustments in Plan Assets (loss) / gain		310.99	(1.61)
LEAVE ENCASHMENT			
		31.03.2017	31.03.2016
Present value of Obligation		1477.52	1401.53
FAIR value of Plan Assets		0	0
Surplus / (Deficit) before unrecognised past service cost		(1477.52)	(1401.53)
Experience Adjustments in Plan Liabilities -(loss) / Gain		(105.98)	(250.27)
Experience Adjustments in Plan Assets (loss) / gain		0	0

TABLE X - Major Categories of Plan Assets (as percentage of Total Plan Assets)

	PENSION		GRATUITY	
	31.03.2017	31.03.2016	31.03.2017	31.03.2016
Government Of India Securites	8.85	10.00	13.54	16.00
State Govt Securites	31.90	35.00	32.13	35.00
High Quality Corporate Bonds	13.82	17.00	14.05	18.00
Equity Shares of listed companies	0.00	1.00	0.00	0.00
Property	0.00	0.00	0.00	0.00
Special deposit scheme	0.00	6.00	0.00	8.00
Funds managed by Insurer	32.68	18.00	14.86	6.00
Other- Bank Deposits and CDs	13.00	13.00	25.42	17.00
TOTAL	100.00	100.00	100.00	100.00

TABLE XI - ENTERPRISE'S BEST ESTIMATE OF CONTRIBUTION DURING NEXT YEAR

	Pension (Funded)		Gratuity (Funded)	
	31.03.2017	31.03.2016	31.03.2017	31.03.2016
Bank's best estimate of Contribution during next year	1300.00	2000.00	200.00	500.00

तालिका XII- अन्य दीर्घावधि कर्मचारी लाभ (गैर निधिधक)

विवरण	आकस्मिक छुट्टी सहित बीमारी की छुट्टी (गैरनिधिधक)		छुट्टी किराया रियायत (गैरनिधिधक)		सिलवर जुबली बोनस (गैरनिधिधक)	
	31.03.2017	31.03.2016	31.03.2017	31.03.2016	31.03.2017	31.03.2016
दायित्व का वर्तमान मूल्य	64.65	60.86	138.55	108.32	12.83	12.05
संक्रमणशील देयता का प्रारम्भिक शेष	0	0	0	0	0	0
वर्ष के दौरान मान्य संक्रमणशील देयता	0	0	0	0	0	0
संक्रमणशील देयता का अंतिम शेष	0	0	0	0	0	0
तुलन-पत्र में मान्य देयता	64.65	60.86	138.55	108.32	12.83	12.05

विवरण	धारणा का आधार
डिस्काउंट दर	संशोधित लेखा मानक संख्या 15 आर के पैरा 78 के अनुसार दायित्व की अनुमानित शर्त के अनुरूप सरकारी बंध पत्रों पर तुलन-पत्र की तिथि को बाजार प्राप्तियों के संदर्भ द्वारा निश्चित डिस्काउंट दर तय की गई है।
योजना आस्तियों के प्रतिफल की संभावित दर	योजना आस्तियों पर संभावित प्रतिफल दर संबंधित दायित्व की पूरी आयु के रिटर्नों के लिए अवधि के आरम्भ में बाजार संभावनाओं पर आधारित है।
वेतन में वृद्धि की दर	भावी वेतन वृद्धि के अनुमानों के लिए कर्मचारी बाजार में आपूर्ति एवं माँग जैसे संबद्ध घटकों, मंहगाई, वरिष्ठता, पदोन्नति आदि पर बीमाकिक मूल्यांकन पर संशोधित लेखा मानक संख्या 15आर के पैरा संख्या 83-91 के अनुसार विचार किया गया है।
निकासी दर	निकासी दर का निर्धारण पिछले और संभावित भावी अनुभवों संदर्भ द्वारा किया गया है और उसमें मृत्यु को छोड़कर किंतु अशक्तता के कारण हुई अन्य सभी प्रकार की निकासियाँ सम्मिलित हैं।

ख. परिभाषित अंशदान योजना :

बैंक ने अंशदान योजना परिभाषित की है जोकि 1.04.2010 को या उसके बाद ज्वाइन करने वाले सभी श्रेणी के कर्मचारियों पर लागू होता है। यह योजना पेंशन फंड रेग्युलेटरी व विकास प्राधिकरण के अंतर्गत एनपीएस ट्रस्ट द्वारा प्रबंधित है। एनपीएस के लिए राष्ट्रीय सिक्योरिटी डिपाजिटरी लि. को केंद्रीय रिकार्ड कीपिंग एजेंसी नियुक्त किया गया है। वर्ष 2016-17 के दौरान बैंक ने रु. 113.16 करोड़ का योगदान दिया है। (पिछले वर्ष यह रु. 87.17 था।)

ग. योजना आस्तियों के उचित मूल्य में परिवर्तन

आईसीएआई द्वारा जारी एस-15 के अनुसार , वर्ष के दौरान पेंशन व उपदान फंड पर विचार करते हुए कर्मचारियों दीर्घावधि लाभों, निवेशों पर प्राप्त ब्याज पूर्व वर्षों में मूल धन के विरुद्ध लेखा में लिया गया है। इसके परिणामस्वरूप पेंशन व उपदान फंड में नियोजक का अंशदान वर्ष के दौरान वर्तमान मूल्य के ऊपर योजना आस्तियों के उचित मूल्य के आधिक्य को दर्शाता है, रु.2026.60 करोड़ की राशि को "कर्मचारी लागत - कर्मचारियों के लिए भुगतान व प्रावधान" जमा कर दिया गया है। पिछले वर्ष के आंकड़े इस स्तर तक तुलनीय नहीं है।

TABLE XII- Other Long Term employee benefits (Unfunded)

Particulars	Sick Leave & Casual leave (Unfunded)		Leave Fare concession (unfunded)		Silver Jubilee Bonus (unfunded)	
	31.03.2017	31.03.2016	31.03.2017	31.03.2016	31.03.2017	31.03.2016
Present Value of Obligation	64.65	60.86	138.55	108.32	12.83	12.05
Opening Balance of Transitional Liability	0	0	0	0	0	0
Transitional Liability recognized in the year	0	0	0	0	0	0
Closing Balance Of Transitional Liability	0	0	0	0	0	0
Liability Recognized in balance Sheet	64.65	60.86	138.55	108.32	12.83	12.05

Particulars	Basis of assumption
Discount rate	Discount rate has been determined by reference to market yields on the balance sheet date on Government Bonds of term consistent with estimated term of the obligations as per para 78 of AS15R.
Expected rate of return on plan assets	The expected return on plan assets is based on market expectations, at the beginning of the period, for returns over the entire life of the related obligation.
Rate of escalation in salary	The estimates of future salary increases considered in actuarial valuations taking into account inflation, seniority, promotion and other relevant factors mentioned in paras 83-91 of AS15R.
Attrition rate	Attrition rate has been determined by reference to past and expected future experience and includes all types of withdrawals other than death but including those due to disability.

B. Defined Contribution Plans

The Bank has Defined Contribution Plan applicable to all categories of employees joining the Bank on or after 01.04.2010. The scheme is managed by NPS trust under the aegis of the Pension Fund Regulatory and Development Authority. National Securities Depository Limited has been appointed as the Central Record Keeping Agency for the NPS. During the FY 2016-17, the Bank has contributed Rs 113.16 crores (Previous year Rs 87.17 cr)

C. Changes in Fair Valuation of Plan Assets

In accordance with AS-15 issued by ICAI, during the year while considering the fair value of plan assets relating to pension and gratuity fund being long term benefits of employees, interest accrued on investments has also been taken into account as against principal amount in earlier years. Consequent to this, employer contribution to pension and gratuity funds representing excess of fair value of plan assets over present value of obligation amounting to Rs.2026.60 crores has been credited to "Payments to and Provisions for Employees- Employee Cost " during the year. Figures of previous year are not comparable to that extent.

4.6 31 मार्च, 2017 को समाप्त वर्ष के लिए खंडवार रिपोर्टिंग

(रु. लाख में)

क्र. सं.	विवरण	31.03.2017 को समाप्त वर्ष (लेखापरीक्षित) (समेकित)	31.03.2016 को समाप्त वर्ष (लेखापरीक्षित) (समेकित)
i.	खंडवार राजस्व		
	क) ट्रेजरी	1750557	1515055
	ख) कॉर्पोरेट/होलसेल बैंकिंग	2341662	2518439
	ग) रिटेल बैंकिंग	1519487	1566951
	घ) अन्य बैंकिंग परिचालन	110860	89905
	जोड़	5722566	5690350
ii.	खंडवार परिणाम		
	क) ट्रेजरी	489518	321294
	ख) कॉर्पोरेट/होलसेल बैंकिंग	-593494	-1119535
	ग) रिटेल बैंकिंग	366246	424769
	घ) अन्य बैंकिंग परिचालन	29655	22355
	जोड़	291925	-351117
iii.	गैर आबंटित व्यय	137917	175566
iv.	परिचालन लाभ	1497980	1034988
v.	कर हेतु प्रावधान	63895	-160356
vi.	असाधारण मदें	0.00	0.00
vii.	सहायक संस्थाओं में शेयरों का अर्जन (शुद्ध)	33809	15319
viii.	अल्पांश हित	5198	17969
ix.	शुद्ध लाभ	118724	-368977
	अन्य सूचना		
x.	खंडवार आस्तियाँ		
	क) ट्रेजरी	22125727	17336034
	ख) कॉर्पोरेट/होलसेल बैंकिंग	32951504	36899694
	ग) रिटेल बैंकिंग	15304512	13726920
	घ) अन्य बैंकिंग परिचालन	1789697	2327075
	उप जोड़	72171440	70289723
	ड) गैर आबंटित आस्तियाँ	1159651	989573
	कुल आस्तियाँ	73331091	71279296
xi.	खंडवार देयताएं		
	क) ट्रेजरी	20779194	16293061
	ख) कॉर्पोरेट/होलसेल बैंकिंग	31286141	34267176
	ग) रिटेल बैंकिंग	15220660	14420525
	घ) अन्य बैंकिंग परिचालन	1726133	2118109
	उप जोड़	69012128	67098871
	ड) गैर आबंटित आस्तियाँ	2476	0
	कुल देयताएं	69014604	67098871

4.6 SEGMENT REPORTING FOR THE YEAR ENDED 31ST MARCH 2017

(₹. in lacs)

Sl. No.	Particulars	Year Ended 31.03.2017 (Audited) (Consolidated)	Year Ended 31.03.2016 (Audited) (Consolidated)
i.	Segment Revenue		
	a) Treasury	1750557	1515055
	b) Corporate/Wholesale Banking	2341662	2518439
	c) Retail Banking	1519487	1566951
	d) Other Banking Operations	110860	89905
	Total	5722566	5690350
ii.	Segment Results		
	a) Treasury	489518	321294
	b) Corporate/Wholesale Banking	-593494	-1119535
	c) Retail Banking	366246	424769
	d) Other Banking Operations	29655	22355
	Total	291925	-351117
iii.	Unallocated Expenses	137917	175566
iv.	Operating Profit	1497980	1034988
v.	Provision for Tax	63895	-160356
vi.	Extraordinary Items	0.00	0.00
vii.	Share of Earnings in Associates (Net)	33809	15319
viii.	Minority Interest	5198	17969
ix.	Net Profit	118724	-368977
	Other Information:		
x.	Segment Assets		
	a) Treasury	22125727	17336034
	b) Corporate/Wholesale Banking	32951504	36899694
	c) Retail Banking	15304512	13726920
	d) Other Banking Operations	1789697	2327075
	Sub Total	72171440	70289723
	e) Unallocated Assets	1159651	989573
	Total Assets	73331091	71279296
xi.	Segment Liabilities		
	a) Treasury	20779194	16293061
	b) Corporate/Wholesale Banking	31286141	34267176
	c) Retail Banking	15220660	14420525
	d) Other Banking Operations	1726133	2118109
	Sub Total	69012128	67098871
	e) Unallocated Liabilities	2476	0
	Total Liabilities	69014604	67098871

भाग ख भौगोलिक खंड

क्रम सं.	विवरण	समाप्त वर्ष 31.03.2017 (लेखापरीक्षित) (समेकित)	समाप्त वर्ष 31.03.2016 (लेखापरीक्षित) (समेकित)
1.	राजस्व		
	क घरेलू	5460886	5492785
	ख अंतर्राष्ट्रीय	261680	197565
	कुल	5722566	5690350
2.	आस्तियां		
	क घरेलू	63266974	60367422
	ख अंतर्राष्ट्रीय	10064117	10911874
	कुल	73331091	71279296

नोट

- खंडवार देयताएं उनकी संबंधित खंड आस्तियों के अनुपात में वितरित की गई हैं।
- जहां कहीं आवश्यक समझा गया है पिछली अवधि के आंकड़ों को तुलनीय बनाने के लिए पुनः समूहन/पुनः श्रेणीबद्ध किया गया है।
- भारतीय सनदी लेखाकार संस्थान द्वारा जारी लेखा मानक - 18 के अनुसार प्रकटीकरण - मूल कम्पनी

संबंधित पार्टियों के नाम तथा बैंक के साथ उनके संबंध

मुख्य प्रबंधन कार्मिक :

- श्रीमती उषा अनंतसुब्रह्मण्यन, प्रबंध निदेशक एवं मुख्य कार्यपालक अधिकारी
- श्री के वी ब्रह्माजी राव, कार्यपालक निदेशक
- डॉ. राम एस. संगापूरे, कार्यपालक निदेशक
- श्री संजीव शरण, कार्यपालक निदेशक (15.09.2016 से प्रभावी)

अनुषंगियाँ :

- पीएनबी गिल्ट्स लिमिटेड
- पंजाब नेशनल बैंक (इंटरनेशनल) लिमिटेड, यू.के.
- पीएनबी इन्वेस्टमेंट सर्विसेज लिमिटेड
- ड्रुक पीएनबी बैंक लिमिटेड, भूटान
- पीएनबी इश्योरेंस ब्रोकिंग प्राइवेट लिमिटेड*

सहयोगी संस्थाएं

- प्रिंसिपल पीएनबी असेट मैनेजमेंट कम्पनी प्रा.लि.
- प्रिंसिपल ट्रस्टी कम्पनी प्रा.लि.
- पीएनबी मेटलाइफ इंडिया इश्योरेंस कम्पनी लि.
- पीएनबी हाउसिंग फाइनेंस लिमिटेड
- जेएससी टेंगरी बैंक, अल्माटी, कजाखिस्तान

Part B – GEOGRAPHIC SEGMENTS

Sl. No	Particulars	Year Ended 31.03.2017 (Audited) (Consolidated)	Year Ended 31.03.2016 (Audited) (Consolidated)
1.	Revenue		
	a) Domestic	5460886	5492785
	b) International	261680	197565
	Total	5722566	5690350
2.	Assets		
	a) Domestic	63266974	60367422
	b) International	10064117	10911874
	Total	73331091	71279296

Note

- Segment Liabilities are distributed in the ratio of their respective Segment Assets.
- Figures of the previous period have been re-grouped / reclassified wherever necessary to make them comparable.
- Disclosure of Related Parties as per AS -18 issued by ICAI - Parent Company

Names of the related parties and their relationship with the Bank:

Key Management Personnel:

- Mrs. Usha Ananthasubramanian, Managing Director & CEO
- Shri K.V.Brahmaji Rao, Executive Director.
- Dr .Ram S.Sangapure, Executive Director.
- Shri Sanjiv Sharan, Executive Director (w.e.f. 15.09.2016)

Subsidiaries:

- PNB Gilts Ltd.
- Punjab National Bank (International) Ltd., UK
- PNB Investment Services Ltd.
- Druk PNB Bank Ltd, Bhutan.
- PNB Insurance Broking Pvt Ltd*.

Associates:

- Principal PNB Asset Management Company Pvt. Ltd.
- Principal Trustee Company Private Limited
- PNB Metlife India Insurance Company Ltd.
- PNB Housing Finance Ltd.
- JSC Tengri Bank, Almaty, Kazakhstan

- vi) मध्य बिहार ग्रामीण बैंक, पटना
- vii) सर्व हरियाणा ग्रामीण बैंक, रोहतक
- viii) हिमाचल प्रदेश ग्रामीण बैंक, मण्डी
- ix) पंजाब ग्रामीण बैंक, कपूरथला
- x) सर्व यूपी ग्रामीण बैंक, मेरठ

*कंपनी को समाप्त करने के कदम उठाये जा रहे हैं क्योंकि कम्पनी ने दिनांक 14.02.2011 को लाइसेंस पहले ही वापिस कर दिया है।

संयुक्त उपक्रम

- i) एवरेस्ट बैंक लि., काठमांडू, नेपाल

- vi) Madhya Bihar Gramin Bank, Patna.
- vii) Sarva Haryana Gramin Bank, Rohtak
- viii) Himachal Pradesh Gramin Bank, Mandi
- ix) Punjab Gramin Bank, Kapurthala
- x) Sarva UP Gramin Bank, Meerut.

*Steps are being taken for winding up of the company as the license has already been surrendered on 14.02.2011.

Joint Venture:

- ii) Everest Bank Limited, Kathmandu, Nepal

संबंधित पार्टियों से लेन-देन*

(रुपये लाख में)

मद/ संबंधित पार्टी	मूल** (स्वामित्व अथवा नियंत्रण के अनुसार)		अनुषंगियाँ**		सहयोगी /संयुक्त उद्यम		मुख्य प्रबंधन कार्मिक		मुख्य प्रबंधन कार्मिकों के रिश्तेदार		योग	
	2016-17	अधिकतम बकाया राशि	2016-17	अधिकतम बकाया राशि	2016-17	अधिकतम बकाया राशि	2016-17	अधिकतम बकाया राशि	2016-17	अधिकतम बकाया राशि	2016-17	अधिकतम बकाया राशि
पारिश्रमिक	लागू नहीं	लागू नहीं	लागू नहीं	लागू नहीं	--	--	115.42	लागू नहीं	लागू नहीं	लागू नहीं	115.42	लागू नहीं
	लागू नहीं	लागू नहीं	लागू नहीं	लागू नहीं	--	--	(102.29)	लागू नहीं	लागू नहीं	लागू नहीं	(102.29)	लागू नहीं
उधार	लागू नहीं	लागू नहीं	लागू नहीं	लागू नहीं	--	--	--	--	--	--	--	--
जमा राशियाँ	लागू नहीं	लागू नहीं	लागू नहीं	लागू नहीं	117304.25	--	43.11	154.23	0.42	0.42	117347.78	154.65
	लागू नहीं	लागू नहीं	लागू नहीं	लागू नहीं	(498288.69)	--	(44.20)	(50.16)	(41.07)	(41.07)	(498373.96)	(91.23)
जमा राशियों का नियोजन अग्रिम	लागू नहीं	लागू नहीं	लागू नहीं	लागू नहीं	--	--	--	--	--	--	--	--
	लागू नहीं	लागू नहीं	लागू नहीं	लागू नहीं	--	--	116.41	117.21	--	--	116.41	117.21
शेयर पूँजी में निवेश	लागू नहीं	लागू नहीं	लागू नहीं	लागू नहीं	99613.74	--	--	--	--	--	99613.74	--
	लागू नहीं	लागू नहीं	लागू नहीं	लागू नहीं	(46368.21)	--	--	--	--	--	(46368.21)	--
ऋण पत्रों में निवेश	लागू नहीं	लागू नहीं	लागू नहीं	लागू नहीं	--	--	--	--	--	--	--	--
	लागू नहीं	लागू नहीं	लागू नहीं	लागू नहीं	--	--	--	--	--	--	--	--
गैरनिधिक प्रतिबद्धताएं	लागू नहीं	लागू नहीं	लागू नहीं	लागू नहीं	--	--	--	--	--	--	--	--
प्राप्त की गई लीजिंग/ हायर पचेज व्यवस्थाएं	--	--	--	--	--	--	--	--	--	--	--	--
प्रदान की गई लीजिंग/ हायर पचेज व्यवस्थाएं	--	--	--	--	--	--	--	--	--	--	--	--
अचल आस्तियों का क्रय	--	--	--	--	--	--	--	--	--	--	--	--
अचल आस्तियों की बिक्री	--	--	--	--	--	--	--	--	--	--	--	--
प्राप्त की गई लीजिंग/ हायर पचेज व्यवस्थाएं	--	--	--	--	--	--	--	--	--	--	--	--
प्रदत्त ब्याज	लागू नहीं	लागू नहीं	लागू नहीं	लागू नहीं	19471.63	--	--	--	--	--	19471.63	--
	लागू नहीं	लागू नहीं	लागू नहीं	लागू नहीं	(67531.70)	--	--	--	--	--	(67531.70)	--
प्राप्त ब्याज	लागू नहीं	लागू नहीं	लागू नहीं	लागू नहीं	--	--	--	--	--	--	--	--
	लागू नहीं	लागू नहीं	लागू नहीं	लागू नहीं	--	--	--	--	--	--	--	--
सेवाएं प्राप्त करना	लागू नहीं	लागू नहीं	लागू नहीं	लागू नहीं	--	--	--	--	--	--	--	--
	लागू नहीं	लागू नहीं	लागू नहीं	लागू नहीं	--	--	--	--	--	--	--	--
सेवाएं प्रदान करना	लागू नहीं	लागू नहीं	लागू नहीं	लागू नहीं	--	--	--	--	--	--	--	--
	लागू नहीं	लागू नहीं	लागू नहीं	लागू नहीं	--	--	--	--	--	--	--	--
प्रबंधन सविदाएं	लागू नहीं	लागू नहीं	लागू नहीं	लागू नहीं	--	--	--	--	--	--	--	--
	लागू नहीं	लागू नहीं	लागू नहीं	लागू नहीं	--	--	--	--	--	--	--	--
प्राप्त लाभांश	लागू नहीं	लागू नहीं	लागू नहीं	लागू नहीं	--	--	--	--	--	--	--	--
	लागू नहीं	लागू नहीं	लागू नहीं	लागू नहीं	--	--	--	--	--	--	--	--
बैंक प्रभार					--	--	--	--	--	--	--	--
प्राप्त कमीशन					--	--	--	--	--	--	--	--

(कोष्ठकों में दिए गए आँकड़े पिछले वर्ष के हैं)

**अनुषंगियों और कुछ सहयोगी संस्थाओं के साथ हुए लेनदेन का प्रकटीकरण लेखा मानक - 18 "सम्बन्धित पार्टी प्रकटीकरण" के पैरा 9 के मद्देनजर नहीं किया गया है जो राज्य द्वारा नियंत्रित उद्यमों को उनकी ऐसी अन्य सम्बन्धित पार्टियों से लेनदेन में से किसी से सम्बन्धित सूचना देने से छूट देता है जो राज्य द्वारा नियंत्रित हों।



Transactions with Related Parties*

(₹ in Lacs)

Items/ Related Party	Parent** (as per ownership or control)		Subsidiaries**		Associates/ Joint ventures		Key Management Personnel		Relatives of Key Management Personnel		Total	
	2016-17	Maximum amount outstanding	2016-17	Maximum amount outstanding	2016-17	Maximum amount outstanding	2016-17	Maximum amount outstanding	2016-17	Maximum amount outstanding	2016-17	Maximum amount outstanding
Remuneration	N.A	N.A	N.A	N.A	-	-	115.42	NA	NA	NA	115.42	NA
	N.A	N.A	N.A	N.A	-	-	(102.29)	NA	NA	NA	(102.29)	NA
Borrowings	N.A	N.A	N.A	N.A	--	--	-	-	-	-	-	-
Deposits	N.A	N.A	N.A	N.A	117304.25	-	43.11	154.23	0.42	0.42	117347.78	154.65
	N.A	N.A	N.A	N.A	(498288.69)	--	(44.20)	(50.16)	(41.07)	(41.07)	(498373.96)	(91.23)
Placement of Deposits	N.A	N.A	N.A	N.A	-	-	-	-	-	-	-	-
	N.A	N.A	N.A	N.A	-	-	-	-	-	-	-	-
Advances	N.A	N.A	N.A	N.A	-	-	116.41	117.21	-	-	116.41	117.21
	N.A	N.A	N.A	N.A	(150000.00)	--	--	--	(179.10)	(179.10)	(150179.10)	(179.10)
Investments in share capital	N.A	N.A	N.A	N.A	99613.74	-	-	-	-	-	99613.74	-
	N.A	N.A	N.A	N.A	(46368.21)	--	--	--	--	--	(46368.21)	-
Investments in debentures	N.A	N.A	N.A	N.A	-	-	-	-	-	-	-	-
	N.A	N.A	N.A	N.A	-	--	--	--	--	--	-	-
Non funded Commitments	N.A	N.A	N.A	N.A	--	--	--	--	--	--	--	--
Leasing/ HP arrangements availed	--	--	--	--	--	--	--	--	--	--	--	--
Leasing/ HP arrangements provided	--	--	--	--	--	--	--	--	--	--	--	--
Purchase of fixed assets	--	--	--	--	--	--	--	--	--	--	--	--
Sale of Fixed Assets	--	--	--	--	--	--	--	--	--	--	--	--
Leasing/ HP arrangements availed	--	--	--	--	--	--	--	--	--	--	--	--
Interest paid	N.A	N.A	N.A	N.A	19471.63	-	-	-	-	-	19471.63	-
	N.A	N.A	N.A	N.A	(67531.70)	--	--	--	--	--	(67531.70)	-
Interest received	N.A	N.A	N.A	N.A	-	-	--	--	--	--	--	--
	N.A	N.A	N.A	N.A	--	--	--	--	--	--	--	--
Receiving of Services	N.A	N.A	N.A	N.A	-	-	--	--	--	--	--	--
	N.A	N.A	N.A	N.A	--	--	--	--	--	--	--	--
Rendering of Services	N.A	N.A	N.A	N.A	-	-	--	--	--	--	--	--
	N.A	N.A	N.A	N.A	--	--	--	--	--	--	--	--
Management contracts	N.A	N.A	N.A	N.A	-	-	--	--	--	--	--	--
	N.A	N.A	N.A	N.A	--	--	--	--	--	--	--	--
Dividend received	N.A	N.A	N.A	N.A	-	-	--	--	--	--	-	--
	N.A	N.A	N.A	N.A	--	--	--	--	--	--	--	-
Bank Charges					--	--	--	--	--	--	--	--
Commission Received					--	--	--	--	--	--	--	--

(Figures in brackets relate to previous year)

**The transactions with the subsidiaries and certain associates have not been disclosed in view of para-9 of AS-18 'Related Party Disclosure', which exempts state controlled enterprises from making any disclosures pertaining to their transactions with other related parties, which are also state controlled.

4.8 पट्टों के लिए लेखांकन - लेखा मानक 19

वित्तीय पट्टे:

(₹. करोड़ में)

	31.03.2017	31.03.2016
वित्तीय पट्टे पर ली गई आस्तियों का मूल मूल्य और अन्य अचल आस्तियों में सम्मिलित (फर्नीचर व फिक्सचर सहित)	0.42	0.42
उस पर किए गए मूल्यहास की प्रावधान की राशि 31.03.17 तक	0.42	0.42
31.03.2017 को रिटन डाउन मूल्य	0.00	0.00
एक वर्ष से अनधिक में न्यूनतम संदेय पट्टा भुगतान	0.00	0.00
एक वर्ष से अधिक किन्तु 5 वर्ष से अनधिक में संदेय न्यूनतम पट्टा भुगतान :	0.00	0.00
5 वर्ष के बाद संदेय न्यूनतम पट्टा भुगतान :	0.00	0.00
परिचालन पट्टे	4.71	28.54
1. न्यूनतम पट्टा भुगतान एक वर्ष से अधिक नहीं होना चाहिए।	1.99	14.87
2. न्यूनतम पट्टा भुगतान एक वर्ष के बाद किन्तु 5 वर्ष से अधिक नहीं होना चाहिए।	2.72	13.67

4.9 लेखा मानक 20 : प्रति शेयर अर्जन

(₹0 करोड़ में)

विवरण	31.03.2017 को	31.03.2016 को
प्रति शेयर अर्जन		
मूल	5.78	-19.32
तनुकृत	5.78	-19.32
कर के पश्चात् अंश न्यूमेटर के रूप में उपयोग की गई राशि (₹0 करोड़ में)	1187.24	-3689.77
शेयरों का अंकित मूल्य	₹0 2.00	₹0 2.00
हर डिनेमिनेटर के रूप में उपयोग किए गए इक्विटी शेयरों की भारित औसत संख्या	2053213333	1909375143

4.10 आस्थगित कर आस्तियों तथा देयताओं के प्रमुख घटक निम्नलिखित हैं :

(₹0 करोड़ में)

विवरण	31.03.2017 को	31.03.2016 को
आस्थगित कर आस्तियाँ		
अशोध्य एवं संदिग्ध ऋणों के लिए प्रावधान	6202.99	4562.80
छुट्टी नकदीकरण के लिए प्रावधान	558.47	522.37
पेंशन व उपदान के लिए प्रावधान	0.06	0.04
धारा 43 बी के अन्तर्गत सांविधिक देयता	0.02	0.56
अन्य	0.01	27.36
जोड़	6761.55	5113.13
आस्थगित कर देयताएं		
अचल आस्तियों पर मूल्यहास	-7.23	-6.03
आयकर अधिनियम 1961 की धारा 36(1) VIII के अंतर्गत कटौती	499.73	467.47
अन्य	0.00	39.07
जोड़	492.50	500.51
आस्थगित कर आस्तियाँ/ (देयता) - शुद्ध	6269.05	4612.62

4.8. Accounting for Leases – AS 19

Financial Leases:

Rs in Crores

	31.03.2017	31.03.2016
Original value of assets acquired on financial lease and included in other fixed assets (including furniture and fixture)	0.42	0.42
The amount of depreciation provided upto 31.03.2017 thereon	0.42	0.42
The written down value as on 31.03.2017	0.00	0.00
Minimum Lease Payment due not later than one year	0.00	0.00
Minimum Lease Payment due later than one year but not later than five years	0.00	0.00
Minimum Lease Payment due later than five years	0.00	0.00
Operating leases	4.71	28.54
1. Minimum Lease payment due not later than 1 year	1.99	14.87
2. Minimum Lease Payment due later than 1 year but not later than 5 years	2.72	13.67

4.9. AS 20 - Earnings Per Share

(₹. in crore)

Particulars	As on 31.03.2017	As on 31.03.2016
Earnings per Share		
Basic	5.78	-19.32
Diluted	5.78	-19.32
Amount used as numerator Profit after tax (Rs. In Crore)	1187.24	-3689.77
Nominal value of shares	Rs 2.00	Rs 2.00
Weighted average number of equity shares used as the denominator	2053213333	1909375143

4.10 Major components of deferred tax assets and liability are set out below:

(₹. in crore)

Particulars	As on 31.03.2017	As on 31.03.2016
Deferred Tax Assets		
Provision for bad & doubtful debts	6202.99	4562.80
Provision for leave encashment	558.47	522.37
Provision for Pension & Gratuity	0.06	0.04
Statutory Liabilities u/s 43B	0.02	0.56
Others	0.01	27.36
Total	6761.55	5113.13
Deferred Tax Liabilities		
Depreciation on fixed assets	-7.23	-6.03
Deduction u/s 36(1)(viii) of income tax Act, 1961	499.73	467.47
Others	0.00	39.07
Total	492.50	500.51
Deferred Tax Assets/ (Liability) – Net	6269.05	4612.62

4.11 लेखा मानक 28 : आस्तियों का अनर्जन (इम्पेयरमेंट)

बैंक की आस्तियों में पर्याप्त हिस्सा वित्तीय आस्तियों का है जिन पर लेखा मानक 28 “आस्तियों का अनर्जन” लागू नहीं है। बैंक की राय में इसकी आस्तियों (जिन पर मानक लागू होता है) की उक्त मानक की शर्त के अधीन अपेक्षित पहचान के लिये 31 मार्च 2017 को किसी महत्वपूर्ण सीमा तक अनर्जक नहीं है।

4.12 लेखा मानक 29 : प्रावधान, आकस्मिक देयताएं और आकस्मिक आस्तियाँ :

i. देयताओं के लिए प्रावधानों में घट-बढ़*

(₹ करोड़ में)

विवरण	वेतन समझौते की बातचीत के अन्तर्गत वेतन बकाया	कानूनी मामले/ आकस्मिकताएँ
1 अप्रैल, 2016 को शेष	8.34	19.89
अवधि के दौरान प्रावधान	0.00	5.52
अवधि के दौरान प्रयुक्त राशियाँ	1.24	0.00
अवधि के दौरान फलटी गयी राशि	0.00	1.05
31 मार्च, 2017 को शेष	7.10	24.36
बहिर्गमन / अनिश्चितता का समय	शून्य	शून्य

* अन्य के लिए प्रावधान को छोड़कर

ii. लाभ व हानि खाते में व्यय शीर्ष के अन्तर्गत दिखाए गए “प्रावधानों व आकस्मिकताओं” का विवरण निम्नलिखित है:

(₹ करोड़ में)

विवरण	31.03.2017 को समाप्त वर्ष	31.03.2016 को समाप्त वर्ष
निवेश पर मूल्यहास के लिए प्रावधान	486.85	350.24
अनर्जक आस्तियों के लिए प्रावधान	13578.59	18800.68
अनर्जक आस्तियों के लिए फ्लोटिंग प्रावधान (भारतीय रिजर्व बैंक के प्रावधानीकरण मानदण्डों से अधिक)	0.00	0
मानक आस्तियों के लिए प्रावधान	431.36	272.54
आयकर के लिए किया गया प्रावधान (एफ बी टी तथा संपदाकर सहित)	638.97	-1629.85
अन्य प्रावधान एवं आकस्मिकताएँ	-1056.89	-956.37
जोड़	14078.88	16837.24

4.13 फ्लोटिंग प्रावधानों का विवरण निम्नलिखित है :

(₹ करोड़ में)

विवरण	31.03.2017	31.03.2016
01.04.2016 / 01.04.2015 को प्रारम्भिक शेष	360.25	360.25
वर्ष के दौरान किये गये फ्लोटिंग प्रावधान की मात्रा	0	0
वर्ष के दौरान आहरित राशि का उद्देश्य	0	0
31.03.2017 / 31.03.2016 को अन्तिम शेष	360.25	360.25

4.11 AS 28 - Impairment of Assets

A substantial portion of the bank's assets comprise of 'financial assets' to which Accounting Standard 28 'Impairment of Assets' is not applicable. In the opinion of the bank, there is no impairment of its assets (to which the standard applies) to any material extent as at 31st March 2017 requiring recognition in terms of the said standard.

4.12 AS 29 - Provisions, Contingent Liabilities and Contingent Assets

i. Movement of provisions for liabilities*

(₹. in Crores)

Particulars	Salary arrears under negotiation	Legal cases/ contingencies
Balance as at 1 st April 2016	8.34	19.89
Provided during the year	0.00	5.52
Amounts used during the year	1.24	0.00
Reversed during the year	0.00	1.05
Balance as at 31st March 2017	7.10	24.36
Timing of outflow/uncertainties	NIL	NIL

* Excluding provisions for others

ii **Break up of “Provisions and Contingencies” shown under the head Expenditure in Profit and Loss Account is as follows:**

(₹. in Crore)

Particulars	Year ended 31.03.2017	Year ended 31.03.2016
Provisions for depreciation on investment	486.85	350.24
Provision towards NPAs	13578.59	18800.68
Floating provisions for NPAs (over and above RBI provisioning norms)	0.00	0
Provision towards Standard Assets	431.36	272.54
Provision made towards Income Tax (including FBT & Wealth Tax)	638.97	-1629.85
Others Provision & Contingencies	-1056.89	-956.37
Total	14078.88	16837.24

4.13 Break-up of Floating Provisions is as follows:

(₹. in crore)

Particulars	31.03.2017	31.03.2016
Opening balance as on 01.04.2016/01.04.2015	360.25	360.25
Quantum of floating provisions made during the year	0	0
Purpose and amount of draw down made during the year	0	0
Closing balance as on 31.03.2017/31.03.2016	360.25	360.25

4.14 आकस्मिक देयताओं पर अनुसूची 12 देखें

ऐसी देयताएं न्यायालय / पंचाट / न्यायालय से बाहर समझौतों, अपीलों के निपटान तथा माँगी गयी राशि, सविदागत दायित्वों की शर्तों संबंध पारटियों द्वारा की गयी तथा उठायी गयी माँगों पर क्रमशः आधारित हैं। ऐसे मामलों में कोई प्रतिपूर्ति प्रत्याशित नहीं है।

- 4.15 बैंक के यूनाइटेड किंगडम में नियंत्रक प्रूडेंसियल विनियामक प्राधिकरण(पीआरए) को यू.के.स्थित अपनी अनुषंगी पंजाब नैशनल बैंक (इंटरनेशनल) लिमिटेड के संबंध में एक चुकौती आश्वासन पत्र जारी किया है जिसमें इस बात का आश्वासन दिया गया है कि यदि पंजाब नैशनल बैंक (इंटरनेशनल) लिमिटेड, यूके अपनी वित्तीय प्रतिबद्धताएं पूरी न कर पाया तो बैंक उसे वित्तीय सहायता प्रदान करेगा।

यूनाइटेड किंगडम में नियंत्रक प्रूडेंसियल विनियामक प्राधिकरण(पीआरए) ने अपने पत्र दिनांक 02.09.2015 के द्वारा बैंक को वाच सूची में रखा गया है। यहाँ पर कोई विशिष्ट प्रतिबन्ध या दण्ड नहीं है। 31.03.2017 को पीएनबी ने न्यूनतम विनियामक पूंजी आवश्यकताओं को पूर्ण करने के लिए 100 मिलियन यूएस डी की नई पूंजी का समावेश किया है।

5. अन्य टिप्पणियां

- क. ₹. 2.75 करोड़ (निवल मूल्यहास घटाकर) (पिछले वर्ष ₹.1.66 करोड़ रुपये) (लागत ₹.7.47 करोड़) (पिछले वर्ष ₹.7.47 करोड़) ₹.104.68 करोड़ की राशि पुनर्मूल्यांकित (मार्च 2017 तक हास का शुद्ध) की राशि की सम्पत्ति समेत परिसरों के लिए टाइटल डीड्स का पंजीकरण किए जाने की प्रतीक्षा है। परिसरों में ₹.340.32 करोड़ (पिछले वर्ष ₹.238.85 करोड़) का पूँजीगत प्रगति कार्य सम्मिलित है।
- ख. वित्त वर्ष 2016-17 के दौरान बैंक ने समय-समय पर संशोधित सेबी विनियम 2009 के अध्याय VII (सेबी आई सी डी आर विनियम) के अनुसार निदेशक मंडल द्वारा किए गए निर्णयों के अनुरूप अधिमाम्य आधार पर 2/- का प्रत्येक इक्विटी शेयर ₹. 126.49 प्रत्येक शेयर के प्रीमियम पर भारत सरकार को 164370768 इक्विटी शेयर आर्बिटिट किए। ऐसा किए जाने से बैंक को कुल पूंजी राशि ₹. 2112 करोड़ प्राप्त हुई जिसमें इक्विटी पूंजी के रूप ₹. 32.87 करोड़ और प्रीमियम रूप में 2079.13 करोड़ शामिल है। परिणामस्वरूप सरकार की शेयरधारिता अधिमाम्यता आबंटन पूर्व 62.08% की तुलना में अब 65.01% है।
6. जहाँ कहीं आवश्यक समझा गया है गत वर्ष इसी अवधि के अनुरूप आँकड़ों का पुनः समूहन/ पुनः व्यवस्था/ पुनः वर्गीकरण कर लिया गया है।

4.14 Refer Schedule-12 on Contingent Liabilities

Such liabilities are dependent upon, the outcome of Court/ arbitration/out of court settlement, disposal of appeals, and the amount being called up, terms of contractual obligations, devolvement and raising of demand by concerned parties, respectively. No reimbursement is expected in such cases.

- 4.15 The Parent Bank has issued a Letter of Comfort to Prudential Regulation Authority (PRA), the regulator in United Kingdom, committing that the bank shall provide financial support to its subsidiary, Punjab National Bank (International) Ltd., UK so that it meets its financial commitments as and when they fall due.

The Prudential Regulatory Authority (PRA), regulator of UK, has vide its letter dated 02.09.2015 put the Bank under 'watch list'. There are no specific restrictions or penalties. PNB infused fresh capital of USD 100 million on 31st March 2017 to help it to meet the minimum regulatory capital requirements.

5. Other Notes

- a. Premises includes properties amounting to ₹ 2.75 crore (Net of Depreciation) (previous year ₹ 1.66 crore) {Cost ₹ 7.47 crore} (previous year ₹ 7.47 crore) having revalued amount of ₹ 104.68 crore (Net of Depreciation upto March 17), are awaiting registration of title deeds. Premises include capital work in progress of ₹ 340.32 crore (previous year ₹ 238.85 crore).
- b. During the Financial Year 2016-17 the bank has allotted 164370768 equity shares of ₹ 2/- each to Government of India at a premium of ₹ 126.49 per share as determined by the Board in terms of the Chapter VII of the SEBI (ICDR) Regulations, 2009, as amended from time to time on preferential basis. The total amount received by the bank on this account is ₹ 2112 crores which includes ₹ 32.87 crores as equity capital and ₹ 2079.13 crores as premium. Consequently the Government holding has increased to 65.01 % as against 62.08% before preferential allotment.
6. Figures of the corresponding previous year have been regrouped/ rearranged/reclassified wherever considered necessary.



31 मार्च 2017 को समाप्त वर्ष के तुलनपत्र के साथ संलग्न समेकित नकदी प्रवाह विवरण-पत्र
**CONSOLIDATED CASH FLOW STATEMENT ANNEXED TO THE BALANCE SHEET FOR
 THE YEAR ENDED 31st MARCH 2017**

(आंकड़े ₹ करोड़ में)
 (Figures ₹ in Crore)

	2016-17 2016-17	2015-16 2015-16
विवरण Particulars		
अ. परिचालन कार्यकलापों से नकदी प्रवाह A. Cash Flow from Operating Activities		
(i) कर के पश्चात् शुद्ध लाभ Net Profit after Tax	901.13	(3,663.27)
जोड़िए : सहयोगियों में शेयरों का अर्जन Add: Share of earning in Associates	338.09	153.19
अल्पांश ब्याज से पूर्व शुद्ध लाभ Net Profit before Minority Interest	1,239.22	(3,510.08)
जोड़िए : कर के लिए प्रावधान (आस्थगित कर का शुद्ध) Add : Provision for Tax (net of deferred tax)	638.96	(1,603.56)
कर से पूर्व लाभ Profit before tax	1,878.18	(5,113.64)
(ii) निम्नलिखित के लिए समायोजन: Adjustment for :		
अचल आस्तियों पर मूल्यहास Depreciation on Fixed Assets	488.93	433.78
घटाइए : पुनर्मूल्यांकन प्रारक्षित निधि से आहरित राशि Less : Amount drawn from Revaluation Reserve	(58.49)	(20.63)
अनर्जक आस्तियों के लिए प्रावधान Provisions for non performing assets	13,601.85	18,780.73
मानक आस्तियों पर प्रावधान Provision on Standard Assets	(1213.67)	(1,283.59)
निवेशों (शुद्ध) पर प्रावधान Provision on Investments (net)	485.01	345.49
अन्य प्रावधान (शुद्ध) Other Provisions (net)	566.51	594.19
अनुषंगी / अन्य से लाभांश (निवेश कार्यकलाप) Dividend from Subsidiary / Others (Investing Activity)	(95.90)	(22.95)
बाण्डों से ब्याज (वित्तीय कार्यकलाप) Interest on Bonds (Financing Activity)	1,623.51	1,646.81
अचल आस्तियों की बिक्री से लाभ/ हानि (शुद्ध) Profit / Loss on sale of Fixed Assets (net)	(5.45)	(2.38)
	15,392.31	20,471.45

(आंकड़े ₹ करोड़ में)
(Figures ₹ in Crore)

	2016-17 2016-17	2015-16 2015-16
परिचालन आस्तियों व देयताओं में परिवर्तनों से पूर्व परिचालन लाभ Operating Profit before Changes in Operating Assets and Liabilities (i+ii)	17,270.49	15,357.81
(iii) परिचालन आस्तियों व देयताओं में शुद्ध परिवर्तन के लिए समायोजन Adjustment for net change in Operating Assets and Liabilities		
निवेशों में कमी / (वृद्धि) Decrease / (Increase) in Investments	(27,444.56)	(8,094.93)
अग्रियों में कमी / (वृद्धि) Decrease / (Increase) in Advances	7,438.46	(60,249.70)
अन्य आस्तियों में कमी / (वृद्धि) Decrease / (Increase) in Other Assets	(1,761.06)	(3,466.64)
जमा राशियों में वृद्धि / (कमी) Increase / (Decrease) in Deposits	59,268.22	55,137.21
उधारों में वृद्धि / (कमी) Increase / (Decrease) in Borrowings	(29,202.94)	16,051.23
अन्य देयताओं व प्रावधानों में वृद्धि / (कमी) Increase / (Decrease) in Other Liabilities & Provisions	(2,213.24)	1,003.53
(iii)	6,084.88	380.70
परिचालनों से उत्पन्न नकदी Cash generated from Operations (i+ii+iii)	23,355.37	15,738.51
प्रदत्त कर (वापसी का शुद्ध) Tax Paid (net of refund)	(1,417.34)	(1,571.51)
परिचालन कार्यकलापों से शुद्ध नकदी Net Cash used in Operating Activities (अ) (A)	21,938.03	14,167.00
आ. निवेश कार्यकलापों से नकदी प्रवाह/(प्रयुक्त) B. Cash flow from/(used in) Investing Activities		
अचल आस्तियों की खरीद (बिक्री का शुद्ध) Purchase of Fixed Assets (net of Sales)	(496.02)	(605.89)
अनुषंगियों/ संयुक्त उद्यमों/ क्षेत्र. बैंकों से प्राप्त लाभांश Dividend recd from Subsidiaries / JV / RRBs	95.90	22.95
अनुषंगियों/ संयुक्त उद्यमों/ क्षेत्र. बैंकों में निवेश/(अनिवेश) Investment/(Disinvestment) in Subsidiaries / JV / RRBs	558.87	(768.57)
अन्य निवेश Other Investments	-	-
निवेश कार्यकलापों में प्रयुक्त शुद्ध नकदी Net Cash used in investing Activities (आ) (B)	158.75	(1,351.51)
इ. वित्तीयन कार्यकलापों से नकदी प्रवाह (प्रयुक्त) C. Cash flow from (used in) Financing Activities		
शेयर पूँजी जारी करना (प्रीमियम सहित) Issue of Share Capital (incl. Premium)	1,066.14	2,008.89
जारी/बॉण्डों का (मोचन) (टीयर-I व टीयर-II) Issue/(Redemption) of Bonds (Tier I & Tier II)	(9,134.79)	6,417.75
बॉण्डों पर प्रदत्त ब्याज (टीयर-I व टीयर-II) Interest paid on Bonds (Tier I & Tier II)	(1,623.51)	(1,646.81)
लाभांश का भुगतान (लाभांश पर कर सहित) Payments of Dividends (incl. tax on Dividend)	(74.91)	(805.16)



(आंकड़े ₹ करोड़ में)
(Figures ₹ in Crore)

		2016-17 2016-17	2015-16 2015-16
वित्तीयन कार्यकलापों से शुद्ध नकदी Net Cash from Financing Activities	(इ) (C)	(9,767.07)	5,974.67
ई. नकदी तथा नकदी तुल्यों में शुद्ध परिवर्तन D Net Change in Cash and Cash Equivalents	(अ+आ+इ) (A+B+C)	12,329.71	18,790.16
वर्ष के आरम्भ में नकदी तथा नकदी तुल्य Cash and Cash Equivalents at the beginning of the year			
नकदी और भारतीय रिज़र्व बैंक के पास शेष Cash and Balances with Reserve Bank of India	26,492.19		24435.78
बैंकों के पास शेष और माँग व अल्प सूचना पर प्राप्य धन Balances with Banks & Money at Call & Short Notice	52,557.19	79,049.38	33823.44
			58,259.22
वर्ष के अंत में नकदी तथा नकदी तुल्य Cash and Cash Equivalents at the end of the year			
नकदी और भारतीय रिज़र्व बैंक के पास शेष Cash and Balances with Reserve Bank of India	25,410.36		26,492.19
बैंकों के पास शेष और माँग व अल्प सूचना पर प्राप्य धन Balances with Banks & Money at Call & Short Notice	65,968.73	91,379.09	50,557.19
			77,049.38
		12,329.71	18,790.16

टिप्पणियाँ :

- 1 प्रदत्त प्रत्यक्ष करों (वापसी का शुद्ध) को परिचालन कार्यकलापों से उद्भूत माना गया है तथा इन्हें निवेश तथा वित्तीयन कार्यकलापों के मध्य विभक्त नहीं किया गया है।
- 2 घटा में दिए गए सभी आंकड़े 'नकदी बाह्य प्रवाह' दर्शाते हैं।

Notes :-

- 1 Direct taxes paid (net of refund) are treated as arising from operating activities and are not bifurcated between investing and financing activities.
- 2 All figures in minus represents "Cash Out Flow"

टी के बालमुकुन्दन
T K BALAMUKUNDAN
उप महाप्रबन्धक
DY. GENERAL MANAGER
संजीव शरण
SANJIV SHARAN
कार्यपालक निदेशक
EXECUTIVE DIRECTOR

एस के जैन
S K JAIN
उप महाप्रबन्धक
DY. GENERAL MANAGER
डॉ. राम एस संगापूरे
DR. RAM S SANGAPURE
कार्यपालक निदेशक
EXECUTIVE DIRECTOR

पी के शर्मा
P K SHARMA
महाप्रबन्धक
GENERAL MANAGER
के. वीरा ब्रह्माजी राव
K VEERA BRAHMAJI RAO
कार्यपालक निदेशक
EXECUTIVE DIRECTOR

सुनील मेहता
SUNIL MEHTA
प्रबंध निदेशक एवं मुख्य कार्यपालक अधिकारी
MANAGING DIRECTOR & C.E.O.

सुनील मेहता
SUNIL MEHTA
अध्यक्ष
CHAIRMAN

अनिल कुमार खाची
ANIL KUMAR KHACHI
निदेशक
DIRECTOR
हीरू मीरचंदानी
HIROO MIRCHANDANI
निदेशक
DIRECTOR

डॉ. रबि एन. मिश्रा
DR. RABI N. MISHRA
निदेशक
DIRECTOR

महेश बाबू गुप्ता
MAHESH BABOO GUPTA
निदेशक
DIRECTOR
सुधीर नायर
SUDHIR NAYAR
निदेशक
DIRECTOR

कृते छाजेड एंड दोशी
For Chhajed & Doshi
सनदी लेखाकार - एफआरएन 101794डब्ल्यू
Chartered Accountants - FRN 101794W

(सुदेश पुनहानी - साझेदार)
(Sudesh Punhani - Partner)
सदस्य सं० 017222
M No. 017222

कृते सूरी एंड कम्पनी
For Suri & Co.
सनदी लेखाकार - एफआरएन 004283एस
Chartered Accountants - FRN 004283S

(आर महेश - साझेदार)
(R Mahesh - Partner)
सदस्य सं. 024775
M No. 024775

ईवन तिथि को हमारी रिपोर्ट के अनुसार
As per our Report of even date
कृते आर देवेन्द्र कुमार एंड एसोसिएट्स
For R Devendra Kumar & Ass.
सनदी लेखाकार - एफआरएन-114207डब्ल्यू
Chartered Accountants - FRN 114207W

(नीरज गोलास - साझेदार)
(Neeraj Golas - Partner)
सदस्य सं० 074392
M No. 074392

कृते हेम संदीप एंड कम्पनी
For Hem Sandeep & Co
सनदी लेखाकार - एफआरएन 009907एन
Chartered Accountants - FRN 009907N

(मनीष गुप्ता - साझेदार)
(Manish Gupta - Partner)
सदस्य सं० 092257
M No. 092257

कृते एसपीएमजी एंड कम्पनी
For SPMG & Co.
सनदी लेखाकार - एफआरएन 509249सी
Chartered Accountants - FRN 509249C

(सतीश चन्दर - साझेदार)
(Satish Chander - Partner)
सदस्य सं. 087562
M No. 087562

दिनांक : 16/05/2016
Date : 16/05/2016

स्थान : नई दिल्ली
Place : New Delhi



**पंजाब नैशनल बैंक समूह के
समेकित वित्तीय विवरण
पत्रों पर
स्वतंत्र लेखा परीक्षकों की रिपोर्ट**

सेवा में

पंजाब नैशनल बैंक के सदस्य

1. हमने पंजाब नैशनल बैंक, उसके अनुषंगियों, सहायकों और संयुक्त उद्यमों (पीएनबी समूह) के 31 मार्च, 2017 के संलग्न तुलनपत्र और उक्त तिथि को समाप्त वर्ष के समेकित लाभ-हानि खाते तथा नकदी प्रवाह की लेखापरीक्षा की है तथा महत्वपूर्ण लेखांकन नीतियों का संक्षेप और अन्य व्याख्यात्मक सूचना इसके साथ संलग्न है, जिसमें निम्नलिखित शामिल हैं :
 - i) हमारी लेखा परीक्षा रिपोर्ट दिनांक 16 मई, 2017 द्वारा हमारे द्वारा लेखा परीक्षित पंजाब नैशनल बैंक (बैंक) के लेखा परीक्षित लेखे,
 - ii) अन्य लेखा परीक्षकों द्वारा 4 अनुषंगियों और 6 सहायक के लेखा परीक्षित लेखे,
 - iii) 1 अनुषंगी, 4 सहयोगियों और 1 संयुक्त उद्यम के गैर-लेखा परीक्षित लेखे।
2. हमने इन अनुषंगियों नामतः i) पीएनबी गिल्ट्स लिमिटेड ii) पीएनबी प्रिंसिपल इंश्योरेंस ब्रोकिंग प्रा.लि., iii) पंजाब नैशनल बैंक (इंटरनैशनल) लिमिटेड, iv) पीएनबी इन्वेस्टमेंट सर्विसेज लि., v) ड्रुक पीएनबी बैंक लिमिटेड के वित्तीय विवरणों की लेखा परीक्षा नहीं की जिनके वित्तीय विवरणों में 31 मार्च, 2017 को समाप्त वर्ष के लिए रुपये 15348.17 करोड़ की कुल आस्तियाँ तथा (रुपये 555.94) करोड़ का कुल राजस्व दर्शाया गया है। इन वित्तीय विवरणों तथा अन्य सूचनाओं की उनके सम्बन्धित लेखा परीक्षकों द्वारा लेखा परीक्षा की गयी और तत्संबंधी रिपोर्टों में प्रस्तुत की गयीं और हमारा मत उन लेखा परीक्षकों की रिपोर्टों पर ही आधारित है।
3. क. 1 क्षेत्रीय ग्रामीण बैंक, 4 सहयोगियों और एक संयुक्त उद्यम के वित्तीय विवरणों जिनकी लेखा परीक्षा एक लेखा परीक्षित सहयोगी के साथ नहीं किया गया है, का 31.03.2017 को समाप्त वर्ष के लिए पीएनबी समूह में योगदान रु. 47.84 करोड़ है।
ख. हमारा मत अनुसूची 18 में लेखों पर टिप्पणियों पर टिप्पणी संख्या 2 की पाद टिप्पणी (2.2) में उल्लिखित सभी 1 क्षेत्रीय ग्रामीण बैंक, 4 सहयोगियों और 1 संयुक्त उद्यम के साथ साथ पीएनबी समूह के 6 लेखा परीक्षित सहयोगी के गैर लेखा परीक्षित वित्तीय विवरणों पर आधारित है।
ग. प्रमुख बैंक, अनुषंगियों और सहयोगी संस्थाओं (क्षेत्रीय ग्रामीण बैंकों सहित) द्वारा अपनाई गई लेखांकन नीतियों में भिन्नता के प्रभाव से सम्बन्धित पूर्ण जानकारी के अभाव में कोई समाधान नहीं किया गया है। क्षेत्रीय ग्रामीण बैंकों (सहयोगी संस्थाओं) ने कुछ कर्मचारी लाभों के लिए भारतीय सनदी लेखाकार संस्थान द्वारा जारी लेखामानक - 15 (संशोधित) नहीं अपनाया है, किंतु उन्हें तदर्थ/ पे-एज-यू-गो आधार पर हिसाब में लिया है। इसी प्रकार मूल बैंक तथा उसकी अनुषंगियों और सहयोगियों के बीच

**INDEPENDENT AUDITORS' REPORT
ON CONSOLIDATED FINANCIAL
STATEMENTS OF PUNJAB NATIONAL
BANK GROUP**

To

The Members of Punjab National Bank,

1. We have audited the attached Consolidated Balance Sheet of Punjab National Bank, its subsidiaries, associates and Joint Venture (collectively known as PNB Group) as at 31st March 2017, the Consolidated Profit and Loss Account and the Consolidated Cash Flow Statement for the year ended on that date and a summary of significant accounting policies and other explanatory information annexed thereto, in which the following are incorporated:
 - i) Audited accounts of Punjab National Bank (The Bank), audited by us, vide our audit report dated May 16, 2017,
 - ii) Audited accounts of 4 Subsidiaries and 6 associate, audited by other auditors and
 - iii) Unaudited accounts of 1 Subsidiaries, 4 Associates and 1 Joint Venture.
2. We did not audit the financial statements of subsidiaries viz. (i) PNB Gilts Limited (ii) PNB Principal Insurance Broking Pvt Ltd. (iii) Punjab National Bank (International) Limited (iv) PNB Investment Services Limited & (v) Druk PNB Bank Ltd. whose financial statements reflect total assets of Rs.15348.17 Crores as at 31st March 2017 and total revenues of (Rs.555.94) Crores for the year then ended. These financial statements and other financial information have been audited by their respective auditors whose reports have been furnished to us and our opinion is based solely on the reports of the said auditors.
3. a. The Financial Statements of 1 Regional Rural Banks, 4 Associates and 1 Joint Venture which have not been audited contribute Rs.47.84 Crore to PNB group for the year ended 31.03.2017.
b. Our opinion is based on the Un-audited financial statements of one Regional Rural Bank, 4 Associates and 1 Joint Venture stated in Footnote (2.2) to note No.2 to Notes to Accounts in Schedule 18 as well as six audited associate of PNB group.
c. In the absence of full information regarding impact of difference in accounting policies followed by the parent, subsidiaries and associates (including RRBs), no adjustments, have been carried out. Regional Rural Banks (associates) have not followed Accounting Standard -15 (Revised), issued by the Institute of Chartered Accountants of India, for certain employees' benefits but have accounted for the same on adhoc/pay as you go basis. In like manner, unrealized profits/ losses resulting from transactions between the parent and its subsidiaries and the

न वसूल हुए लाभ/हानियों के परिणामस्वरूप यदि मूल बैंक के अनुषंगियों और सहयोगियों में हित पर कोई प्रभाव पड़ता हो तो उसे समाप्त नहीं किया गया है। इसका लाभ तथा राजस्व पर प्रभाव ज्ञात नहीं हो पाया है।

- उपर्युक्त पैरा 2 से 3 में दिए गए हमारे मत के अधीन हम सूचित करते हैं कि पीएनबी समूह प्रबन्धन द्वारा समेकित वित्तीय विवरण पत्र भारतीय सनदी लेखाकार संस्थान द्वारा जारी (समेकित विवरण पत्रों सम्बन्धी) लेखांकन मानक -21 में अपेक्षाओं के अनुरूप तथा लेखा मानक- 23 (समेकित विवरण पत्रों में सहयोगी कम्पनियों में निवेश के लेखांकन) और भारतीय रिजर्व बैंक की अपेक्षाओं के अनुसार तैयार किए गए हैं।

वित्तीय विवरणों के लिए प्रबंधन का दायित्व

- ये समेकित वित्तीय विवरण बैंक के प्रबंधन का दायित्व है और इन्हें प्रबंधन द्वारा बैंककारी विनियमन अधिनियम, 1949 की धारा 29 के प्रावधानों के अनुसार अलग अलग वित्तीय विवरणों और घटकों के संबंध में अन्य वित्तीय सूचना के आधार पर तथा सूचना पर बैंककारी विनियम अधिनियम, 1949 की तृतीय अनुसूची के फार्म 'क' व 'ख' के अनुरूप आवश्यक विचार-विमर्श करके तैयार किया गया है। ये वित्तीय विवरण भारतीय सनदी लेखाकार संस्थान द्वारा जारी लागू लेखांकन मानकों की अनुपालना करते हैं। इस दायित्व में वित्तीय विवरण जो महत्वपूर्ण गलत विवरण, चाहे धोखाधड़ी अथवा चूक के कारण हो, से मुक्त हैं, तैयार करने से संबंधित आंतरिक नियंत्रण के रखरखाव, डिजाइन और लागू करना शामिल है।

लेखापरीक्षकों का दायित्व

- हमारा दायित्व इन विवरण पत्रों पर हमारे द्वारा की गई लेखा परीक्षा के आधार पर मत प्रकट करने तक है। हमने इंस्टीट्यूट ऑफ चार्टर्ड एकाउंटेंट्स ऑफ इंडिया द्वारा जारी लेखा परीक्षा पर जारी मानकों के अनुसार लेखापरीक्षा की है। ये मानक अपेक्षा करते हैं कि हम नैतिक आवश्यकताओं का अनुपालन करें और हम लेखा परीक्षा की आयोजना तथा उसका निष्पादन इस प्रकार करें कि हमें वित्तीय विवरणपत्रों के संबंध में ऐसा समुचित आश्वासन मिल जाए कि उनमें कोई त्रुटि नहीं है।
- एक लेखा परीक्षा में कार्यनिष्पादन प्रक्रियायें संलग्न हैं जिनसे वित्तीय विवरण पत्रों में उल्लिखित राशियों और प्रकटीकरण के बारे में साक्ष्य प्राप्त किये जाने हैं। चयनित सांविधिक लेखा परीक्षक के फैसले पर आधारित होती है जिनमें वित्तीय विवरण पत्रों के गलत कथन, चाहे वे धोखाधड़ी के कारण हैं या त्रुटि के जोखिमों का निर्धारण सम्मिलित है। उन जोखिम निर्धारणों को बनाने के लिए उपयुक्त परिस्थितियों के अनुसार लेखापरीक्षा सविधियों का डिजाइन करने के लिए लेखा परीक्षक वित्तीय विवरण पत्रों का उचित प्रस्तुतीकरण तथा बैंक की तैयारी से संबद्ध आन्तरिक नियंत्रण पर विचार करता है। लेखा परीक्षा में प्रयुक्त लेखा नीतियों की उपयुक्तता का मूल्यांकन प्रबंधन द्वारा किये गये लेखा अनुमानों की तार्किकता, साथ ही वित्तीय विवरणपत्रों का सकल प्रस्तुतीकरण का मूल्यांकन भी सम्मिलित है।
- हमें विश्वास है कि लेखा परीक्षा साक्ष्य, जो हमें प्राप्त हुए हैं, हमारे अभिमत को आधार प्रदान करने के लिए पर्याप्त और उपयुक्त है।

associates, if any, to the extent of the parent's interest in the subsidiaries and associates have not been eliminated. Thus, the effect on profit for the year and other consequential effects could not be ascertained.

- Subject to our observations in paragraph 2 to 3 above, we report that the Consolidated Financial Statements have been prepared by the management of PNB Group in accordance with the requirements of Accounting Standard - 21 (Consolidated Financial Statements) and Accounting Standard - 23 (Accounting for Investments in Associates in Consolidated Financial Statements) issued by the Institute of Chartered Accountants of India and the requirements of the Reserve Bank of India.

Management's Responsibility for the Financial Statements:

- These Consolidated Financial Statements are the responsibility of the Bank's management and have been prepared by the management on the basis of separate financial statements and other financial information regarding components, in accordance with the provisions of Section 29 of the Banking Regulation Act, 1949 and to discuss the information as may be necessary to conform to Form 'A & B' respectively of the Third Schedule to the Banking Regulation Act, 1949. These financial statements comply with the applicable Accounting Standards issued by the Institute of Chartered Accountants of India. This responsibility includes the design, implementation, and maintenance of internal control relevant to the preparation of the financial statements that are free from material misstatement, whether due to fraud or error.

Auditor's Responsibility:

- Our responsibility is to express an opinion on these financial statements based on our audit. We conducted our audit in accordance with the Standards on Auditing issued by The Institute of Chartered Accountants of India. Those standards require that we comply with ethical requirements and plan and perform the audit to obtain reasonable assurance about whether the financial statements are free from material misstatement.
- An audit involves performing procedures to obtain audit evidence about the amount and disclosures in the financial statements. The procedures selected depend upon the auditor's judgment including the assessment of the risks of material misstatement of the financial misstatements whether due to fraud or error. In making those risk assessments, the auditors consider internal control relevant to the Bank's preparation and fair presentation of the financial statements in order to design audit procedures that are appropriate in the circumstances. An audit also includes evaluating the appropriateness of accounting policies used and the reasonableness of the accounting estimates made by management, as well as evaluating the overall presentation of the financial statements.
- We believe that the audit evidence we have obtained is sufficient and appropriate to provide a basis for our audit opinion.

अभिमत

9. हमारे द्वारा की गई लेखा परीक्षा और अन्य लेखा परीक्षकों की अलग अलग वित्तीय विवरणों पर रिपोर्टों और ऊपर पैरा 2 में दी गई अनुषंगियों और सहयोगियों की अन्य वित्तीय सूचना को देखते हुए और हमारी सर्वोत्तम जानकारी और हमें दिये गये स्पष्टीकरण के अनुसार हमारी राय में:
 - क. समेकित तुलनपत्र और उसके साथ पठित टिप्पणियां एक पूर्ण तथा उचित तुलनपत्र है जिसमें सभी आवश्यक विवरण दिये गये हैं और यह भारत में सामान्यतः स्वीकृत लेखाकन सिद्धान्तों के अनुरूप इस तरह से तैयार किया गया है कि इसमें बैंक कार्यों की 31 मार्च, 2017 की सही और उचित स्थिति प्रदर्शित होती है ;
 - ख. पीएनबी समूह का समेकित लाभ व हानि खाता तथा उसके साथ पठित टिप्पणियां, भारत में सामान्यतया स्वीकृत लेखाकन सिद्धान्तों के अनुरूप वर्ष के अंत में उस तिथि को लाभ का सही शेष दर्शाता है ; और
 - ग. समेकित नकदी प्रवाह विवरण पत्र उस तिथि को समाप्त वर्ष हेतु पीएनबी समूह सही और उचित नकद प्रवाह दर्शाता है।

महत्वपूर्ण मामला

10. अपने मत के साथ कोई शर्त लगाए बिना, हम दीर्घावधि लाभों की योजना आस्तियों के मूल्यांकन के सम्बन्ध में टिप्पणी संख्या 4.5सी की ओर ध्यान आकर्षित करना चाहते हैं, जिसके परिणामस्वरूप पेंशन व उपदान फंड में नियोजक का अंशदान वर्ष के दौरान वर्तमान मूल्य के उपर योजना आस्तियों के उचित मूल्य के आधिक्य को दर्शाता है, रु.2026.60 करोड़ को राशि को वर्ष के लिए परिणामों पर पर्वती प्रभाव के साथ "कर्मचारी लागत-कर्मचारियों के लिए भुगतान व प्रावधान" जमा कर दिया गया है।

अन्य विधि एवं विनियामक अपेक्षाओं पर रिपोर्ट

11. तुलनपत्र और लाभ व हानि खाता बैंककारी विनियमन अधिनियम, 1949 की तीसरी अनुसूची के क्रमशः फार्म 'ए' और 'बी' से लिये गये हैं।
12. हमारे मत में, पीएनबी समूह समेकित तुलनपत्र, लाभ व हानि लेखा और नकदी प्रवाह विवरण लागू लेखाकन मानकों के अनुसार हैं।

कृते छाजेड एंड दोगी सनदी लेखाकार एफआरएन 101794डब्ल्यू	कृते आर देवेन्द्र कुमार एंड कृते हेम संदीप एंड कम्पनी एसोसिएट्स सनदी लेखाकार एफआरएन 114207डब्ल्यू	कृते हेम संदीप एंड कम्पनी सनदी लेखाकार एफआरएन 009907एन
---	--	--

सुदेश पुनहानी साझेदार सदस्य सं० 017222	नीरज गोलास साझेदार सदस्य सं० 074392	मनीष गुप्ता साझेदार सदस्य सं० 092257
--	---	--

कृते सूरी एंड कम्पनी सनदी लेखाकार एफआरएन 004283एस	कृते एसपीएमजी एंड कम्पनी सनदी लेखाकार एफआरएन 509249सी
---	---

आर.महेश साझेदार सदस्य सं० 024775	सतीश चन्दर साझेदार सदस्य सं० 087562
--	---

स्थान : नई दिल्ली
दिनांक : 16.05.2017

Opinion:

9. Based on our audit and on consideration of reports of other auditors on separate financial statements and other financial information of the Subsidiaries, and Associates as referred in Para 2 above, and to the best of our information and according to the explanations given to us, we are of the opinion that:
 - a) The Consolidated Balance Sheet, read with the notes thereon is a full and fair Balance Sheet containing all the necessary particulars, is properly drawn up so as to exhibit a true and fair view of state of affairs of the PNB Group as at 31st March, 2017 in conformity with accounting principles generally accepted in India;
 - b) The Consolidated Profit and Loss Account, read with the notes thereon shows a true balance of Profit in the PNB Group, in conformity with accounting principles generally accepted in India, for the year ended on that date; and
 - c) The Consolidated Cash Flow Statement gives a true and fair view of the cash flows of the PNB Group for the year ended on that date.

Emphasis of Matter

- 10 Without qualifying our opinion, we draw attention to Note no. 4.5C regarding valuation of Plan Assets of long-term benefits, resulting in excess of fair value of plan assets over present value of obligation amounting to Rs.2026.60 crores credited to "Payments to and Provisions for Employees- Employee Cost" with consequential impact on results for the year.

Report on Other Legal and Regulatory Requirements:

11. The Balance Sheet and the Profit and Loss Account have been drawn up in Form 'A' and 'B' respectively of the Third Schedule to the Banking Regulation Act, 1949.
12. In our opinion, the Consolidated Balance Sheet, Profit and Loss Account and the Cash Flow Statement of the PNB Group comply with the applicable Accounting Standards.

For Chhajed & Doshi Chartered Accountants Firm Regn.No. 101794w	For R. Devendra Kumar & Associates Chartered Accountants Firm Regn.No. 114207w	For Hem Sandeep & Co. Chartered Accountants Firm Regn.No.009907n
---	--	--

]

Sudesh Punhani Partner M.No.017222	Neeraj Golas Partner M.No.074392	Manish Gupta Partner M.No.092257
--	--	--

For Suri & Co. Chartered Accountants Firm Regn.No.004283S	For SPMG & Co. Chartered Accountants Firm Regn.No.509249c
---	---

R. Mahesh Partner M.No.024775	Satish Chander Partner M.No.087562
-------------------------------------	--

Place: New Delhi
Date: May 16, 2017

पंजाब नेशनल बैंक

प्रधान कार्यालय : 7, भीखाएजी कामा प्लेस, नई दिल्ली 110607

घोषणा

(उम्मीदवार द्वारा)

(पीएनबी विनियमन का विनियम 65 देखें)

मैं.....सुपुत्र/सुपुत्री/पत्नी.....
.....निवासी..... एतदद्वारा पुष्टि करता/करती हूँ कि :

- क) 19.05.2017, शुक्रवार अर्थात् नामांकन व चुनाव में भाग लेने के लिए कट ऑफ तिथि को मैं बैंक का/की शेरधारक हूँ और मेरी शेरधारिता ----- इक्विटी शेयरों की है, और
- ख) मुझे (i) कृषि और ग्रामीण अर्थव्यवस्था (ii) बैंकिंग (iii) सहकारिता (iv) अर्थशास्त्र (v) वित्त (vi) विधि (vii) लघु उद्योग, अथवा----- की विशेष जानकारी अथवा व्यावहारिक अनुभव प्राप्त है* (भारतीय रिजर्व बैंक के विचार से जिस विषय का विशेष ज्ञान अथवा/ और व्यावहारिक अनुभव बैंक के लिए लाभदायक होगा) और मैं, बैंककारी कम्पनी (उपक्रमों का अर्जन एवं अंतरण) अधिनियम, 1970 की धारा 9 की उपधारा 3ए के अनुसरण में जमाकर्ताओं और/अथवा कृषकों, कर्मकारों और कारीगरों के हित का प्रतिनिधित्व करता हूँ और इसके प्रमाण में संबंधित प्रमाणपत्रों को संलग्न कर रहा हूँ; और
- ग) मैं ----- से ----- तक नामांकन स्वीकार करता/करती हूँ; और
- घ) मैं पंजाब नेशनल बैंक के निदेशक के रूप में चुनाव में भाग लेने का/की इच्छुक हूँ; और
- ड.) मैं बैंककारी विनियमन अधिनियम, 1949, बैंककारी कम्पनी (उपक्रमों का अर्जन और अंतरण) अधिनियम, 1970, राष्ट्रीयकृत बैंक (प्रबन्धन एवं विविध प्रावधान) योजना, 1970 और पंजाब नेशनल बैंक (शेर व बैठकें) विनियमन, 2000, भारतीय रिजर्व बैंक अधिसूचना डीबीओडी सं० बीसी सं० 46 तथा 47/29-39.00/2007-08 दिनांक 1.11.2007 और डीबीओडी सं.बीसी.सं० 95/29.39.001/2010-11 दिनांक 23.5.2011 भारत सरकार, वित्त मंत्रालय, वित्तीय सेवाएं प्रभाग के पत्र संख्या एफ. सं. 16/83/2013-बीओआई दिनांक 3.9.2013 और आंशिक गैर अधिकारिक निदेशकों के लिए मौजूदा दिशानिर्देशों पत्र सं. 16/17/2010-बीओआई दिनांक 13.10.2011, 1.06.2011 के अनुसार और इसके लिए अनुवर्ती संशोधनों के तहत बैंक का/की निदेशक होने के अयोग्य नहीं हूँ और
- च) मैंने न तो कोई लाभ का पद धारित किया है और न ही किसी राष्ट्रीयकृत अथवा भारतीय स्टेट बैंक अधिनियम, 1955 की धारा 3 की उपधारा (1) के तहत गठित भारतीय स्टेट बैंक या भारतीय स्टेट बैंक (समनुषंगी बैंक) अधिनियम, 1959 की धारा 3 में यथापरिभाषित किसी अनुषंगी बैंक का/की कर्मचारी हूँ और
- छ) मैं अपना व्यक्तिगत विवरण संलग्न कर रहा/रही हूँ जो मेरी सर्वोत्तम जानकारी और विश्वास के अनुसार सही और पूर्ण है और
- ज) मैं इस घोषणा के बाद होने वाले परिवर्तन से, जो इससे पहले दी गई सूचना से संबंधित हों और बैंक में निदेशक के पद पर मेरे चयन हेतु प्रसविदा विलेख के निष्पादन के लिए अपेक्षित हों, यथासंभव शीघ्र बैंक को अवगत करवाने का वचन देता/देती हूँ।

हस्ताक्षर	
नाम	
शेयरों की संख्या	
पंजीकृत फोलियो/ डीपीआईडी-सीएलआईडी	
स्थान	
दिनांक	

उपर्युक्त घोषणा पर मेरे समक्ष हस्ताक्षर किए गए।

मोहर सहित हस्ताक्षर तथा -----

प्रतिहस्ताक्षर करने वाले अधिकारी का नाम -----

नोट - घोषणा पर उम्मीदवार के हस्ताक्षर न्यायाधीश, मजिस्ट्रेट, आश्वसन संबंधी रजिस्ट्रार अथवा उप-रजिस्ट्रार अथवा अन्य राजपत्रित अधिकारी अथवा भारतीय रिजर्व बैंक या पंजाब नेशनल बैंक अथवा किसी राष्ट्रीयकृत बैंक के अधिकारी के समक्ष मोहर सहित होने चाहिए।

* जो लागू न हो उसे काट दें।



PUNJAB NATIONAL BANK
Head Office: 7, Bhikhaiji Cama Place, New Delhi 110607

DECLARATION

(By the Candidate)

(Refer Regulation 65 of the PNB Regulations)

I, _____ son/daughter/wife of Shri. _____, a resident of _____
_____ hereby confirm that:

- a) I am a shareholder holding _____ equity shares of Bank, as on Friday, the 19.05.2017, i.e. the Cut-off Date1 for nominating and contesting in the elections; and
- b) I have special knowledge or practical experience* in (i) Agriculture and Rural Economy, (ii) Banking, (iii) Co-operation, (iv) Economics, (v) Finance, (vi) Law, (vii) Small Scale Industry or _____ (special knowledge of an practical experience of which in the opinion of Reserve Bank of India would be useful to the Bank) and I represent the interest of Depositors or Farmers, Workers and Artisans, in terms of sub section 3A of Section 9 of the Banking Companies (Acquisition and Transfer of Undertakings) Act, 1970 and as an evidence thereof I submit herewith the relevant testimonials; and
- c) I accept the nominations numbered from _____ to _____, and
- d) I am willing to stand for the election as Director of Punjab National Bank, and
- e) I am not disqualified from being a Director of the Bank under the provisions of the Banking Regulation Act, 1949, The Banking Companies (Acquisition and Transfer of Undertakings) Act, 1970, the Nationalised Banks (Management and Miscellaneous Provisions) Scheme, 1970 and the Punjab National Bank (Shares and Meetings) Regulations, 2000, RBI Notification – DBOD No. BC. No.46 & 47/29-39.001/2007-08 dated 1.11.2007 and DBOD NO. BC.No.95/29.39.001/2010-11 dated 23.5.2011, Department of Financial Services, Ministry of Finance, Government of India letter no. F. No. 16/83/2013 – BOI dated 03.09.2013 and extant guidelines for selection of part time Non-Official Director vide letter No. 16/17/2010-BOI dated 13.10.2011 as on 01.06.2011 and subsequent amendments thereto and
- f) I neither hold any office of profit nor I am an employee of any nationalised Bank or State Bank of India constituted under sub-section (1) of Section 3 of the State Bank of India Act, 1955 or any subsidiary bank as defined in Section 3 of the State Bank of India (Subsidiary Banks) Act, 1959 and
- g) I enclose my personal details which are to the best of my knowledge and belief is true and complete and
- h) I undertake to keep the Bank informed, as soon as possible, of events, if any, which take place subsequent to this declaration which are relevant to the information provided hereto and to execute the Deed of Covenants upon my election as a Director of the Bank.

Signature	
Name	
Number of Shares	
Regd. Folio/DPID-CLID	
Place	
Date	

The above declaration was signed before me

Signature with Seal and _____

Name of the attesting official _____

Note: The declaration must be signed by the Candidate before a Judge, Magistrate, Registrar or Sub-Registrar of Assurances, or other Gazetted Officer or an Officer of Reserve Bank of India or Punjab National Bank or any other Nationalised Bank.

* Delete whichever is not applicable

पंजाब नैशनल बैंक
प्रधान कार्यालय : 7, भीखाएजी कामा प्लेस, नई दिल्ली 110607

नामांकन फार्म

(उम्मीदवार द्वारा)

क्रम सं.

(पीएनबी विनियमन का विनियम 65(डी) देखें)

सेवा में,

अध्यक्ष/प्रबन्ध निदेशक एवं मुख्य कार्यपालक अधिकारी,
पंजाब नैशनल बैंक
7, भीखाएजी कामा प्लेस,
नई दिल्ली - 110 607

प्रिय महोदय,

निदेशक के चुनाव हेतु नामांकन

आपके दिनांक 16.05.2017 की सूचना के संदर्भ में, मैं..... पंजाब नैशनल बैंक का/की शेयरधारक, दिनांक 19.05.2017 को 2/-रुपए प्रत्येक केइक्विटी शेयरों का धारक, एतद्वारा श्री/श्रीमती.....पुत्र/पुत्री/पत्नी..... श्री/श्रीमती.....निवासी.....को 29.06.2017 को होने वाली शेयरधारकों की वार्षिक आम बैठक में, बैंककारी कम्पनी (उपक्रमों का अर्जन व अंतरण) अधिनियम, 1970 की धारा 9(3)(i) के प्रावधान के अनुसार शेयरधारकों का प्रतिनिधित्व करने हेतु पंजाब नैशनल बैंक के निदेशक के रूप में निर्वाचित किए जाने के लिए एतद्वारा नामांकित करता/करती हूँ।

हस्ताक्षर	
नाम	
शेयरों की संख्या	
पंजीकृत फोलियो/ डीपीआईडी-सीएलआईडी	
स्थान	
दिनांक	

टिप्पणियां

- 1 निगमित निकाय द्वारा नामांकन किए जाने की स्थिति में, नामांकन प्रपत्र के साथ निदेशक मंडल द्वारा पारित संकल्प जिस पर उस बैठक के अध्यक्ष के हस्ताक्षर हों, जिसमें इसे पारित किया गया, की सत्यापित प्रति संलग्न की जाए।
- 2 प्रत्याशी को नामांकित करने वाले शेयरधारकों के हस्ताक्षर, बैंक के शेयर अंतरण एजेंट के पास उपलब्ध नमूना हस्ताक्षरों से मिलते हों।
- 3 यदि उपर्युक्त कालों में से किसी को खाली छोड़ा गया या विवरण गलत पाया गया तो नामांकन अस्वीकार किया जा सकता है।



Annexure - 2

PUNJAB NATIONAL BANK
Head Office: 7, Bhikhaiji Cama Place, New Delhi 110607

NOMINATION FORM

Sl.No.

(by the Shareholder)

(Refer Regulation 65(d) of the PNB Regulations)

To

The Chairman / Managing Director & CEO,
PUNJAB NATIONAL BANK,
7, Bhikhaiji Cama Place,
New Delhi 110607

Dear Sir,

Nomination for Election of a Director

With reference to your Notice dated 16/05/2017, I _____ a shareholder of Punjab National Bank, holding _____ equity shares of Rs. 2/- each on 19.05.2017 do hereby nominate Shri/Smt _____ son/daughter/wife of Shri _____ residing at _____ for being elected as a Director of Punjab National Bank representing the shareholders of the Bank as provided in Section 9 (3) (i) of the Banking Companies (Acquisition & Transfer of Undertakings) Act, 1970, at the Annual General Meeting of the shareholders to be held on 29.06.2017.

Signature	
Name	
Number of Shares	
Regd. Folio/DPID-CLID	
Place	
Date	

Notes :

1. In case nomination is made by a Body Corporate, the nomination form should be accompanied by a certified true copy of the resolution passed by the Board of Directors under the signature of the Chairman of the meeting at which it was passed.
2. Signatures of the shareholders nominating the candidates should match with the specimen signatures available with Share Transfer Agent of the Bank.
3. If any of the columns above is left blank or the particulars are found to be incorrect, the nomination is liable to be rejected.

पंजाब नेशनल बैंक
प्रधान कार्यालय : 7, भीखाएजी कामा प्लेस, नई दिल्ली, 110607
व्यक्तिगत सूचना
(-----2017 की स्थिति अनुसार संलग्नकों सहित)

घोषणा एवं वचनपत्र

I.	प्रत्याशी का व्यक्तिगत विवरण	
क	पूरा नाम (बड़े अक्षरों में)	
ख	जन्मतिथि	
ग	शैक्षिक योग्यता	
घ	संबंधित पृष्ठभूमि एवं अनुभव	
ड.	स्थायी पता	
च	वर्तमान पता	
छ	ई-मेल आईडी/टेलीफोन नम्बर (लैंडलाइन/मोबाइल)	
ज	आयकर अधिनियम के अंतर्गत स्थायी खाता संख्या और आयकर सर्कल का नाम एवं पता	
झ	सम्बद्ध ज्ञान एवं अनुभव (बैंककारी कम्पनी (उपक्रमों का अर्जन एवं अंतरण) अधिनियम, 1970 की धारा 9 (3-ए) देखें)	
ण	बैंक के निदेशक-पद से संबंधित अन्य कोई जानकारी	
II.	प्रत्याशी के सम्बन्धियों का विवरण	
क	बैंक के साथ किसी भी रूप में सम्बद्ध रिश्तेदार, यदि कोई हों, का ब्यौरा (कम्पनी अधिनियम, 2013 की धारा 2 देखें)	
ख	ऐसी संस्थाओं की सूची, यदि कोई है, जिनमें उसे हितबद्ध समझा जाता है (कम्पनी अधिनियम, 2013 की धारा 184 देखें)	
ग	ऐसी संस्थाओं की सूची, जिनमें प्रत्याशी को बैंककारी विनियमन अधिनियम, 1949 की धारा 5 (एन ई) के अर्थ के दायरे में महत्वपूर्ण हित धारित करने वाला समझा जाता है।	
घ	बैंक का नाम जिसमें वह निदेशक मंडल का सदस्य है अथवा रहा है (उस अवधि का ब्यौरा दें जिस दौरान आप उस पद पर रहे)।	
ड.	उसके द्वारा और/अथवा उपरोक्तानुसार - II (ख) एवं (ग) में दर्शायी गयी संस्थाओं द्वारा निधि एवं गैर-निधि सुविधाएं जिनका इस समय लाभ उठाया जा रहा है।	
च	ऐसे मामले, यदि कोई हों, जहां उम्मीदवार अथवा उपरोक्तानुसार - II (ख) एवं (ग) में दर्शायी गयी संस्थाओं द्वारा पंजाब नेशनल बैंक अथवा अन्य किसी बैंक से ली गई ऋण सुविधाओं के संबंध में चूककर्ता हो या चूककर्ता रहा है।	
III.	व्यावसायिक उपलब्धियों का रिकॉर्ड	
क	संबंधित व्यावसायिक उपलब्धियां	
IV.	प्रत्याशी के खिलाफ कार्यवाहियां, यदि कोई हों	
क	यदि प्रत्याशी व्यावसायिक संस्था/निकाय का सदस्य है और उसके खिलाफ यदि कोई अनुशासनिक कार्रवाई लम्बित हो अथवा आरम्भ की गयी हो अथवा विगत में उसे दोषी ठहराया गया हो अथवा उसे किसी भी समय किसी व्यवसाय/कारोबार शुरू करने के लिए प्रतिबंधित किया गया हो, का विवरण दें।	



PUNJAB NATIONAL BANK
Head Office: 7, Bhikhaiji Cama Place, New Delhi 110607

PERSONAL INFORMATION
(With enclosures as appropriate as on ____,2017)

DECLARATION AND UNDERTAKING

I.		Personal details of the candidate	
	A	Name in Full (in block capital letters)	
	B	Date of Birth	
	C	Educational Qualifications	
	D	Relevant Background and experience	
	E	Permanent Address	
	F	Present Address	
	G	E-mail address/Telephone Number (Landline/Mobile)	
	H	Permanent Account Number (under the Income Tax Act) and Name and address of Income Tax Circle	
	I	Relevant Knowledge & Experience (Refer Section 9(3-A) of the Banking Companies (Acquisition & Transfer of Undertakings) Act, 1970)	
	J	Any other information relevant to Directorship of the Bank.	
II.		Relevant Relationships of the candidate	
	A	List of Relatives, if any, who are connected with the Bank in any way (Refer Section 2 of the Companies Act, 2013)	
	B	List of entities if any in which he/she is considered as being interested (Refer Section 184 of the Companies Act, 2013).	
	C	List of entities in which he/she is considered as holding substantial interest within the meaning of Section 5(ne) of the Banking Regulation Act, 1949 proposed & existing.	
	D	Name of Bank in which he/she is or has been a member of the board (giving details of period during such office was held)	
	E	Fund and non-fund facilities, if any, presently being enjoyed by him/her and/or by entities listed in II (B) and (C) above from the Bank.	
	F	Cases, if any, where the candidate or entities listed at II (B) & (C) above are in default or have been in default in the past in respect of credit facilities obtained from the Bank or any other bank.	
III.		Records of Professional Achievements	
	A	Professional achievements relevant	
IV.		Proceedings, if any, against the Candidate	
	A	If the candidate is a member of a professional association/body, details of disciplinary action, if any, pending or commenced or resulting in conviction in the past against him/her or whether he/she has been banned from entry of at any profession/occupation at any time.	

ख	निदेशक और/अथवा उपर्युक्त II (ख) एवं (ग)2 में सूचीबद्ध किसी इकाई के खिलाफ आर्थिक नियमों और विनियमों के लिए विगत में लम्बित अथवा शुरू किए गए अथवा दोष सिद्ध हुए अभियोजन, यदि कोई हो, का विवरण	
ग	प्रत्याशी के खिलाफ विगत में लम्बित अथवा शुरू किए गए अथवा दोष सिद्ध आपराधिक अभियोजन, यदि कोई हों, के विवरण	
घ	क्या प्रत्याशी को कम्पनी अधिनियम, 2013 की धारा 164 के तहत अयोग्य ठहराया जा सकता है?	
ड.	क्या प्रत्याशी अथवा उपर्युक्त II (ख) एवं (ग) में दी गई किसी इकाई की सरकारी विभाग अथवा एजेंसी के निर्देश पर कोई जांच की गई है?	
च	क्या प्रत्याशी को कभी/सीमा शुल्क/आबकारी/आयकर/विदेशी मुद्रा विनियम/ अन्य रेवेन्यू प्राधिकारियों द्वारा नियमों/विनियमों/कानूनी अपेक्षाओं के उल्लंघन का दोषी ठहराया गया है, यदि हां तो विवरण दें?	
छ	क्या किसी नियामक संस्था जैसे कि सेबी, आईआरडीए, डीसीए इत्यादि द्वारा प्रत्याशी/निदेशक के खिलाफ कभी कुछ प्रतिकूल पाया गया है? (यद्यपि उम्मीदवार के लिए यह आवश्यक नहीं होगा कि वह ऐसे आदेशों एवं निष्कर्षों के कॉलम का उल्लेख करे जिन्हें बाद में पलट दिया गया है/पूर्ण रूप से समाप्त कर दिया गया है, फिर भी उसके लिए यह बताना आवश्यक होगा, यदि निर्णय का पलटा जाना/समाप्त किया जाना अधिकार क्षेत्र की कमी परिसीमन आदि कारणों से हो तथा गुण-दोष के आधार पर न हो। यदि नियामक के आदेश पर अस्थायी रूप से रोक लगायी गयी हो तथा अपीलीय/न्यायालय संबंधी कार्रवाई विचाराधीन हो तो, उसका उल्लेख भी किया जाना चाहिए)।	
V	मद संख्या I से III के संबंध में, कोई अन्य स्पष्टीकरण/सूचना और अन्य कोई जानकारी जो, 'सक्षम एवं उपयुक्त' स्थिति का निर्णय लेने के लिए संगत हो।	

वचनपत्र

मैं पुष्टि करता/करती हूँ कि उक्त सूचना मेरे सर्वोत्तम ज्ञान एवं विश्वास के आधार पर सही एवं पूर्ण है। उक्त दी गई सूचना में मेरी नियुक्ति के पश्चात होने वाले परिवर्तनों की जानकारी मैं यथाशीघ्र बैंक को अवगत करवाने का वचन देता/देती हूँ।

बैंक के सभी निदेशकों द्वारा निष्पादित की जाने वाली अपेक्षित प्रतिज्ञा पत्र को निष्पादित करने का भी मैं वचन देता/देती हूँ।

स्थान :

दिनांक :

प्रत्याशी के हस्ताक्षर

VI. नामांकन समिति की टिप्पणियाँ

स्थान
दिनांक

हस्ताक्षर
सदस्य का नाम

हस्ताक्षर
सदस्य का नाम

हस्ताक्षर
सदस्य का नाम

हस्ताक्षर
सदस्य का नाम



B	Details of prosecution, if any, pending or commenced or resulting in conviction in the past against the director and/ or against any of the entities listed in II (B) & (C), above for violation of economic laws and regulations.	
C	Details of criminal prosecution, if any, pending or commenced or resulting in conviction in the past against the candidate.	
D	Whether the candidate attracts any of the disqualifications envisaged under Section 164 of the Companies Act, 2013.	
E	Has the candidate or any of the entities at II (B) & (C) above been subject to any investigation at the instance of Government department or agency?	
F	Has the candidate at any time been found guilty of violation of rules/regulations/legislative requirements by customs/ excise/income tax/foreign exchange/other revenue authorities; if so give particulars.	
G	Whether the candidate/director had at any time come to the adverse notice of a regulator such as SEBI, IRDA, DCA etc. (Though it shall not be necessary for a candidate to mention in the column about orders and findings made by regulators which have been later on reversed / set aside in toto, it would be necessary to make a mention of the same, in case the reversal / setting aside is on technical reasons like limitation or lack of jurisdiction, etc. and not on merit. If the order of the regulator is temporarily stayed and the appellate / court proceedings are pending, the same also should be mentioned).	
V	Any other explanation / information in regard to items I to III and other information considered relevant for judging 'fit and proper'.	

Undertaking

I confirm that the above information is to the best of my knowledge and belief true and complete. I undertake to keep the bank fully informed, as soon as possible, of all events which take place subsequent to my appointment which are relevant to the information provided above.

I also undertake to execute the deed of covenant required to be executed by all directors of the Bank.

Place :

Date :

Signature of the Candidate

VI. Remarks of the Nomination Committee :

Place
Date

Signature
Name of Member

Signature
Name of Member

Signature
Name of Member

Signature
Name of Member

पंजाब नैशनल बैंक

प्रधान कार्यालय : 7, भीखाएजी कामा प्लेस, नई दिल्ली, 110 607

फार्म- "बी"

प्रॉक्सी फार्म

(शेयरधारक द्वारा भरा और हस्ताक्षर किया जाए)

रजिस्टर्ड फोलियो नं. (अमूर्त शेयरों के लिए)	
डीपीआईडी सं.	
ग्राहक आईडी सं. (मूर्त शेयरों के लिए)	
शेयरों की सं.	

मैं/हम _____ का/की/के निवासी _____ पंजाब नैशनल बैंक के शेयरधारक होने के नाते एतद्वारा _____ के निवासी श्री/सुश्री _____ को अथवा उनके उपस्थित न हो सकने पर _____ के निवासी श्री/श्रीमती _____ को दिनांक 29.06.2017 को प्रातः 10.00 बजे बैंक के शेयरधारकों की असाधारण आम बैठक में जो पंजाब नैशनल बैंक ऑडिटोरियम, केन्द्रीय स्टाफ कॉलेज, 8 अंडरहिल रोड, सिविल लाइन्स, दिल्ली - 110054 में आयोजित होगी तथा उसके अधिस्थगित होने पर मेरी/हमारी ओर से मेरे/हमारे लिए मत देने के लिए प्रॉक्सी नियुक्ति करता हूँ/करते हैं।

वर्ष 2017 के _____ माह की _____ तारीख को हस्ताक्षरित
प्रॉक्सी के हस्ताक्षर _____

कृपया रसीदी
टिकट चिपकाएं

प्रॉक्सी फॉर्म पर हस्ताक्षर करने एवं प्रस्तुत करने हेतु अनुदेश

एकल/प्रथम शेयरधारक के हस्ताक्षर

- कोई भी प्रॉक्सी दस्तावेज तब तक वैध नहीं होगा जब तक:
 - व्यक्तिगत शेयरधारक के मामले में उसके द्वारा हस्ताक्षर किए जाएंगे या विधिवत् लिखित रूप में अधिकृत एंटर्नी हस्ताक्षर करेगा।
 - संयुक्त धारकों के मामले में सदस्यों के रजिस्टर में प्रथम नाम के शेयरधारक द्वारा या उसके द्वारा लिखित रूप से अधिकृत अर्तों द्वारा हस्ताक्षर किये जाएंगे।
 - निगमित निकाय के मामले में उसके अधिकारी द्वारा सामान्य मोहर, यदि हो, तो लगाकर इन्हें हस्ताक्षरित एवं निष्पादित किया जाएगा या अन्यथा लिखित रूप से विधिवत् अधिकृत एंटर्नी द्वारा हस्ताक्षर किये जाएंगे।
 - फार्म बी में होंगे और विधिवत् रूप से स्टाम्प होंगे।
- प्रॉक्सी दस्तावेज जिस पर शेयरधारक द्वारा अंगूठे का निशान लगाया गया है, तभी वैध माना जाएगा जब उसे किसी पब्लिक नोटरी, मैजिस्ट्रेट, रजिस्ट्रार या उप रजिस्ट्रार बीमा द्वारा या किसी अन्य सरकारी राजपत्रित अधिकारी द्वारा या पंजाब नैशनल बैंक के किसी अधिकारी द्वारा अधिप्रमाणित किया गया हो।
- प्रॉक्सी फार्म के साथ नोटरी पब्लिक या एक मैजिस्ट्रेट द्वारा प्रमाणित उक्त मुख्तारनामे या प्राधिकार पत्र की हस्ताक्षरित प्रति को पंजाब नैशनल बैंक, शेयर विभाग, वित्त प्रभाग, प्रधान कार्यालय, 5, संसद मार्ग, नई दिल्ली -110001 के पास वार्षिक आम बैठक की तिथि से 4 दिन पहले अधिकतम 24.06.2017 सायं 5.00 बजे तक जमा करवा दिया जाए।
- यदि संबंधित मुख्तारनामा पंजाब नैशनल बैंक या इसके शेयर अंतरण एजेंट के साथ पहले से ही पंजीकृत है, तो मुख्तारनामे की पंजीकरण संख्या तथा ऐसे पंजीकरण की तिथि का उल्लेख किया जाए।
- बैंक के पास जमा प्रॉक्सी दस्तावेज अंतिम व अपरिवर्तनीय होगा।
- वैकल्पिक रूप में, दो गारंटर्स के पक्ष में की गई एक दस्तावेज की प्रॉक्सी के मामले में, एक से ज्यादा फार्म को निष्पादित नहीं किया जाए।
- जिस शेयरधारक ने प्रॉक्सी का दस्तावेज निष्पादित किया हो वह बैठक में उस दस्तावेज से सम्बद्ध वोट देने का पात्र नहीं होगा।
- इस प्रकार नियुक्त प्रॉक्सी को बैठक में बोलने का अधिकार नहीं होगा। ऐसे में प्रॉक्सी प्रदाता की ओर से उपस्थित हो सकेगा और वोट दे सकेगा।
- पंजाब नैशनल बैंक के किसी भी अधिकारी या कर्मचारी को वैधानिक रूप से प्राधिकृत या प्रॉक्सीधारक नियुक्त नहीं किया जा सकता।



Punjab National Bank

Head Office: 7, Bhikhaji Cama Place, New Delhi – 110 607

FORM 'B'

FORM OF PROXY

(To be filled in and signed by the shareholder)

Regd. Folio No. (If not Dematerialised)	
DPID No. Client ID No. (If Dematerialised)	
No of shares.	

I/We, _____ resident/sof _____ in the district of _____ in the state of _____ being a shareholder/s of Punjab National Bank, hereby appoint Shri/Smt. _____ resident of _____ in the district of _____ in the state of _____ or failing him/her, Shri/Smt. _____ resident of _____ in the district of _____ in the state of _____ as my/our proxy to vote for me/us and on my/our behalf at the Annual General Meeting of the shareholders of the Bank to be held on **29.06.2017, at 10.00 a.m., at Punjab National Bank Auditorium, Central Staff College, 8, Underhill Road, Civil Lines, Delhi – 110054** and at any adjournment thereof.

Signed this _____ day of _____ 2017.

Signature of the Proxy _____



Signature of sole/first holder

INSTRUCTIONS FOR SIGNING AND LODGING THE PROXY FORM

- No instrument of proxy shall be valid unless,
 - in case of an individual shareholder, it is signed by him/her or by his/her attorney duly authorised in writing,
 - in the case of joint holders, it is signed by the shareholder first named in the Register of Shareholders or by his/her attorney duly authorised in writing,
 - in the case of a body corporate, it is signed by its officer and executed under its Common Seal, if any, or otherwise signed by its attorney duly authorised in writing.
 - shall be in the Form B and duly stamped.
- An instrument of proxy, in which the thumb impression of the shareholder is affixed, will be valid provided it is attested by a Judge, Magistrate, Registrar or Sub-Registrar of Assurances or any other Government Gazetted Officer or an officer of Punjab National Bank.
- The proxy together with:
 - the power of attorney or other authority (if any) under which it is signed or
 - a copy of that power of attorney or authority, certified by a Notary Public or a Magistrate, should be deposited at the Finance Division, Share Department, Punjab National Bank, Head Office : 5, Sansad Marg, New Delhi – 110 001 not later than FOUR DAYS before the date of the Annual General Meeting, i.e. on or **before closing hours i.e. 5.00 p.m. of 24.06.2017.**
- In case the relevant power of attorney is already registered with Punjab National Bank or its Share Transfer Agent, the registration number of the power of attorney and the date of such registration may be mentioned.
- An instrument of proxy deposited with the Bank shall be irrevocable and final.
- In the case of an instrument of proxy granted in favour of two grantees in the alternative, not more than one form shall be executed.
- The shareholder who has executed an instrument of proxy shall not be entitled to vote in person at the meeting to which such instrument relates.
- The proxy so appointed shall not have any right to speak at the meeting but such proxy can attend & vote on behalf of the grantor.
- No person shall be appointed as duly authorised representative or a proxy who is an officer or an employee of Punjab National Bank.

पंजाब नैशनल बैंक
...भरोसे का प्रतीक!



punjab national bank
...the name you can BANK upon!

प्रधान कार्यालय : 7, भीखाएजी कामा प्लेस, नई दिल्ली - 110 607

वार्षिक आम बैठक, बृहस्पतिवार, 29 जून, 2017 समय प्रातः 10.00 बजे
पंजाब नैशनल बैंक ऑडिटोरियम, केन्द्रीय स्टाफ कॉलेज, 8, अंडरहिल रोड, सिविल लाइन्स, दिल्ली 110054

उपस्थिति पर्ची

(उपस्थिति के पंजीकरण के समय सुपुर्द करने हेतु)

नाम स्पष्ट अक्षरों में (सदस्य/प्रॉक्सी/प्राधिकृत प्रतिनिधि)	पंजीकृत फोलियो/डीपीआईडी/ ग्राहक आईडी सं०	शेयरों की संख्या
शेयरधारक/प्रॉक्सी/प्राधिकृत प्रतिनिधि के हस्ताक्षर		

पंजाब नैशनल बैंक
...भरोसे का प्रतीक!



punjab national bank
...the name you can BANK upon!

प्रधान कार्यालय : 7, भीखाएजी कामा प्लेस, नई दिल्ली, 110 607

वार्षिक आम बैठक, बृहस्पतिवार, 29 जून, 2017 समय प्रातः 10.00 बजे

प्रवेश पास

(बैठक के दौरान अपने पास रखना है)

नाम स्पष्ट अक्षरों में (सदस्य/प्रॉक्सी/प्राधिकृत प्रतिनिधि)	पंजीकृत फोलियो/डीपीआईडी/ ग्राहक आईडी सं०	शेयरों की संख्या
शेयरधारक/प्रॉक्सी/प्राधिकृत प्रतिनिधि के हस्ताक्षर		

बैठक हॉल में प्रवेश के लिए शेयरधारकों/प्रॉक्सीधारकों/प्राधिकृत प्रतिनिधियों से अनुरोध है कि वे इस उपस्थिति पर्ची सह प्रवेश पास को बैठक कक्ष में उपस्थिति के समय विधिवत् हस्ताक्षर करके प्रस्तुत करें। प्रवेश पास वाला भाग शेयरधारकों/प्रॉक्सीधारकों/प्राधिकृत प्रतिनिधियों को लौटा दिया जाएगा, जिसे उन्हें बैठक समाप्त होने तक अपने पास रखना चाहिए। किसी भी स्थिति में डुप्लीकेट उपस्थिति पर्ची - सह - प्रवेश पत्र जारी नहीं किया जाएगा।



ਪੰਜਾਬ ਨੈਸ਼ਨਲ ਬੈਂਕ
...भरोसे का प्रतीक!



punjab national bank
...the name you can BANK upon!

Head Office : 7, Bikhajji Cama Place, New Delhi – 110 607

**ANNUAL GENERAL MEETING, THURSDAY, 29TH JUNE 2017 AT 10.00 A.M.
AT PNB AUDITORIUM, CENTRAL STAFF COLLEGE, 8, UNDERHILL ROAD, CIVIL LINES, DELHI-54**

ATTENDANCE SLIP

(To be surrendered at the time of registration of attendance)

NAME IN BLOCK LETTERS (Member/Proxy/Authorised Representative)	REGD.FOLIO/DPID & CLIENT ID No.	Number of Shares
Signature of Shareholder/Proxy/Authorised Representative		

ਪੰਜਾਬ ਨੈਸ਼ਨਲ ਬੈਂਕ
...भरोसे का प्रतीक!



punjab national bank
...the name you can BANK upon!

Head Office : 7, Bikhajji Cama Place, New Delhi – 110 607

ANNUAL GENERAL MEETING, THURSDAY, 29TH JUNE 2017 AT 10.00 A.M.

ENTRY PASS

(To be retained throughout the meeting)

NAME IN BLOCK LETTERS (Member/Proxy/Authorised Representative)	REGD. FOLIO/DPID & CLIENT ID No.	Number of Shares
Signature of Shareholder/Proxy/Authorised Representative		

Shareholders/Proxy holders/Authorised Representatives are requested to produce Attendance-slip-cum-Entry pass duly signed, for admission to the meeting hall. The Entry pass portion will be handed back to the shareholders/Proxy holders/Authorised Representatives, who should retain it till the conclusion of the meeting. Under no circumstances, any duplicate Attendance slip-cum-Entry pass will be issued.



श्रीमती उषा अनंतसुब्रमण्यन प्रबंध निदेशक एवं सीईओ, पंजाब नैशनल बैंक भारत के माननीय राष्ट्रपति श्री प्रणब मुखर्जी को कुष्ठ रोग उन्मूलन के लिए सहायता राशि के रूप में चेक प्रदान करते हुए। इस अवसर पर बैंक के कार्यपालक निदेशक श्री के.वी. ब्रह्माजी राव, डॉ. राम एस. संगापूरे तथा श्री संजीव शरण भी उपस्थित थे।

Smt. Usha Ananthasubramanian, Ex-Managing Director & CEO, Punjab National Bank presenting a cheque to Hon'ble President of India Shri Pranab Mukherjee as a helping hand towards eradication of leprosy. Shri K.V. Brahmaji Rao, Dr. Ram S. Sangapure and Shri Sanjiv Sharan, Executive Directors of the Bank were also present on the occasion



डॉ. राम एस. संगापूरे कार्यपालक निदेशक, पंजाब नैशनल बैंक, वित्त और कंपनी मामलों के राज्य मंत्री माननीय श्री अर्जुन राम मेघवाल से विशेषकर 'मुद्रा एवं स्टैंड अप इंडिया' के तहत एमएसएमई योजनाओं के माध्यम से एमएसएमई उद्यमियों के विकास जैसे अग्रणी कार्य के लिए पुरस्कार प्राप्त करते हुए।

Dr. Ram S. Sangapure, Executive Director Punjab National Bank receiving award from Shri Arjun Ram Meghwal, Hon'ble Minister of State for Finance and Corporate Affairs for its pioneering work towards facilitating the development of MSME entrepreneurs through its MSME schemes particularly under 'Mudra and Stand Up India'



पंजाब नैशनल बैंक
...भरोसे का प्रतीक!



punjab national bank
...the name you can BANK upon!

प्रधान कार्यालय : 7, भीखाएजी कामा प्लेस, नई दिल्ली - 110 607
Head Office : 7, Bhikhajji Cama Place, New Delhi - 110 607
www.pnbIndia.in